

आर्थिक कार्यविधि तथा वित्तीय उत्तरदायित्व ऐन, २०७८ को दफा २२ को व्यवस्था बमोजिम
प्रकाशित

आर्थिक वर्ष २०८१/८२ को बजेटको अर्धवार्षिक मूल्याङ्कन सम्बन्धी विवरण



गण्डकी प्रदेश सरकार
आर्थिक मामिला मन्त्रालय
पोखरा, नेपाल

३० माघ, २०८१

Email: mof@gandaki.gov.np

URL: mof.gandaki.gov.np

फोन: ०६१-४६७९३०

प्राक्कथन

चालु आर्थिक वर्ष २०८१/८२ को बजेट तथा कार्यक्रम कार्यान्वयनले प्रथम अर्धवार्षिक अवधि पार गरिसकेको छ। यस अवधिको बजेट तथा कार्यक्रम कार्यान्वयनको प्रक्रियामा प्राप्ति र खर्चको यथार्थ स्थिति, प्राप्त उपलब्धि, सामना गर्नुपरेका चुनौती र बाँकी अवधिमा गर्नुपर्ने कार्य लगायतका विवरणहरू समावेश गरी यो अर्धवार्षिक मूल्याङ्कन प्रतिवेदन तयार पारिएको छ।

चालु आर्थिक वर्ष २०८१/८२ को प्रथम अर्धवार्षिक अवधिमा कुल १९.३६ प्रतिशत खर्च भएको छ। अघिल्लो आर्थिक वर्षको सोही अवधिमा कुल १६.६५ प्रतिशत खर्च भएको थियो। तुलनात्मक रूपमा यस वर्षको समीक्षा अवधिमा विगतको सोही अवधिमा भन्दा केही बढी बजेट खर्च भएको देखिन्छ। यद्यपि राजस्व परिचालनतर्फ हेर्दा फरक परिदृश्य देखिएको छ। चालु आर्थिक वर्ष २०८१/८२ को समीक्षा अवधिमा अघिल्लो आर्थिक वर्ष २०८०/८१ को सोही अवधिको भन्दा कम राजस्व परिचालन भएको छ। राजस्व सङ्कलनमा आएको न्यूनताले चालु आर्थिक वर्ष २०८१/८२ को बजेटले राखेको लक्ष्य हासिल गर्न नसकिने देखिएको छ। स्रोतलाई पुनःप्राथमिकिकरण गरी परिचालन गर्दै कतिपय कम महत्वका आयोजना र कार्यक्रम हाललाई स्थगन गर्ने र चालु खर्चमा मितव्ययिता कायम गर्ने गरी आगामी दिनमा सार्वजनिक खर्चलाई व्यवस्थित गरिनेछ। मन्त्रालयले पुँजीगत खर्च अभिवृद्धि गर्ने उद्देश्यले बजेट तथा कार्यक्रम कार्यान्वयन सम्बन्धी एकीकृत कार्यविधि, २०८१ निर्माण गरी कार्यान्वयनमा ल्याएको छ।

अन्त्यमा प्रतिवेदन तयार गर्ने कार्यमा संलग्न मूल्याङ्कन समितिका पदाधिकारीहरू, मन्त्रालयका सम्पूर्ण कर्मचारीहरू र यस कार्यमा सहयोग गर्नुहुने सबै विषयगत मन्त्रालय र निकायलाई विशेष धन्यवाद दिन चाहन्छु। चालु आर्थिक वर्ष २०८१/८२ को प्रथम अर्धवार्षिक अवधिमा बजेट तथा कार्यक्रम कार्यान्वयनको लागि अहोरात्र खट्ने प्रदेश सरकारका विषयगत मन्त्रालय र निकाय तथा स्थानीय तहका पदाधिकारी एवम् कर्मचारीहरूलाई हार्दिक धन्यवाद दिन चाहन्छु। चालु आर्थिक वर्ष २०८१/८२ को बाँकी अवधिमा राजस्व सङ्कलन, बजेट तथा कार्यक्रम कार्यान्वयन र वित्तीय सुशासन कायम गर्ने कार्यमा आ-आफ्नो दायित्व अनुसार प्रभावकारी कार्यसम्पादन गर्न उत्प्रेरित रहन विशेष अपिल समेत गर्दछु।

डा. टकराज गुरुङ

मन्त्री

आर्थिक मामिला मन्त्रालय

कार्यकारी सारांश

आर्थिक कार्यविधि तथा वित्तीय उत्तरदायित्व ऐन, २०७९ मा भएको कानूनी व्यवस्था बमोजिम प्रथम अर्धवार्षिक अवधिको प्रगतिको समीक्षा एवम् बाँकी अवधिको भावी कार्यदिशा तय गर्ने मुख्य उद्देश्य सहित बजेट तथा कार्यक्रमको अर्धवार्षिक मूल्यांकन प्रतिवेदन तयार गरिएको छ। यस प्रतिवेदनमा गण्डकी प्रदेश सरकारका विषयगत मन्त्रालय तथा निकायहरूको वित्तीय विवरण र वार्षिक कार्यक्रम कार्यान्वयनको प्रगति समावेश गरिएको छ। अर्धवार्षिक मूल्यांकन प्रतिवेदन तयार गर्ने क्रममा गण्डकी प्रदेश सरकारको आय-व्यय विवरण प्रस्तुत गर्दा सम्बन्धित मन्त्रालय र निकायले उपलब्ध गराएका तथ्यांक, प्रगति एवम् सोसँग सम्बन्धित विवरण तथा प्रदेश मन्त्रालयगत बजेट सूचना प्रणालीबाट प्राप्त तथ्यांकका अतिरिक्त राजस्व प्राप्ति सम्बन्धमा प्रदेश लेखा नियन्त्रक कार्यालयले उपलब्ध गराएको तथ्यांकलाई आधार मानिएको छ। यस मूल्यांकन प्रतिवेदनले विगतका समस्या समाधान गरी वित्तीय सुशासन कायम गर्दै यस आर्थिक वर्षको अन्त्यसम्म बजेटको लक्ष्य अधिकतम रूपमा हासिल गर्ने आशा गरिएको छ। साथै यस अर्धवार्षिक मूल्यांकन प्रतिवेदन गण्डकी प्रदेश सरकारका मन्त्रालय, निकाय र सरोकारवाला निकायलाई उपयोगी हुने अपेक्षा गरिएको छ। मूल्यांकन प्रतिवेदनको संक्षिप्त विवरण निम्नानुसार बुँदागत रूपमा प्रस्तुत गरिएको छ :-

- १ चालु आर्थिक वर्ष २०८१/८२ मा कुल ३२ अर्ब ९७ करोड ८५ लाख ७५ हजार बजेट विनियोजन गरिएकोमा मूल्यांकन अवधिसम्म कुल १९.३६ प्रतिशत खर्च भएको छ। गत आर्थिक वर्ष २०८०/८१ को समीक्षा अवधिमा प्रदेश सरकारको कुल खर्च १६.६५ प्रतिशत रहेको थियो।
- २ प्रदेश विपद् व्यवस्थापन कोषमा ४ करोड नगद मौज्जात रहेको छ।
- ३ मूल्यांकन अवधिसम्म मुख्य न्यायाधिवक्ताको कार्यालयबाट सबैभन्दा बढी ३६.७४ प्रतिशत र मुख्यमन्त्री तथा मन्त्रिपरिषदको कार्यालयबाट सबैभन्दा कम ८.४ प्रतिशत खर्च भएको छ।
- ४ अर्थ विविधबाट २ वटा क्रियाकलापमा २ करोड ३९ लाख ४८ हजार रुपैयाँ मात्र रकमान्तर भएको छ।
- ५ मूल्यांकन अवधिसम्म ११ अर्ब ५१ करोड १२ लाख ८१ हजार स्रोत व्यवस्थापन भई ३४.९० प्रतिशत प्रगति भएको छ।

आर्थिक मामिला मन्त्रालय
गण्डकी प्रदेश, पोखरा

विषयसूची

१. परिचय	१
१.१. पृष्ठभूमि.....	१
१.२. बजेट तथा कार्यक्रम कार्यान्वयन स्थिति.....	१
१.३. नेपाल सरकारको बजेट र कार्यान्वयन अवस्था.....	१
२. बजेट खर्चको विश्लेषण	२
२.१ वार्षिक बजेट विनियोजन र खर्चको विवरण.....	२
२.२ मन्त्रालयगत खर्चको विवरण.....	२
२.३ स्रोतगत खर्चको विवरण.....	७
२.४ खर्चको तुलनात्मक विवरण.....	८
२.५ खर्च शीर्षकगत खर्च स्थिति.....	१०
२.६ अर्थ विविधबाट भएको रकमान्तरको अवस्था.....	१२
२.७ प्रदेश सरकारबाट स्थानीय तहमा वित्तीय हस्तान्तरण.....	१२
३. स्रोत व्यवस्थापन विश्लेषण	१३
३.१ स्रोत व्यवस्थापन.....	१३
क. शीर्षकगत राजस्व परिचालनको विस्तृत विवरण.....	१४
४. मन्त्रालय तथा निकायगत प्रगति विवरण	१६
४.१ प्रदेश सभा.....	१६
४.१.१ वित्तीय विवरण.....	१६
४.१.२ प्रमुख उपलब्धि.....	१६
४.२ प्रदेश लोक सेवा आयोग.....	१७
४.२.१ वित्तीय विवरण.....	१७
४.३ मुख्य न्यायाधिवक्ताको कार्यालय.....	१७
४.३.१ वित्तीय विवरण.....	१८
४.४. मुख्यमन्त्री तथा मन्त्रिपरिषद्को कार्यालय.....	१८
४.४.१ वित्तीय विवरण.....	१८
४.४.२ प्रमुख उपलब्धि.....	१९
४.५. आर्थिक मामिला मन्त्रालय.....	२०
४.५.१ वित्तीय विवरण.....	२०
४.५.२ प्रमुख उपलब्धि.....	२१
४.६. उद्योग तथा पर्यटन मन्त्रालय.....	२१
४.६.१ वित्तीय विवरण.....	२२
४.६.२ प्रमुख उपलब्धि.....	२२
क. उद्योग तथा पर्यटन मन्त्रालय.....	२२
४.७ कृषि तथा भूमि व्यवस्था मन्त्रालय.....	२३

४.७.१ वित्तीय विवरण.....	२३
४.८ भौतिक पूर्वाधार विकास तथा यातायात व्यवस्था मन्त्रालय.....	२८
४.८.१ वित्तीय विवरण.....	२८
४.८.२ प्रमुख उपलब्धि.....	३०
४.९ उर्जा, जलस्रोत तथा खानेपानी मन्त्रालय.....	३०
४.९.१ वित्तीय विवरण.....	३०
४.१० सामाजिक विकास, युवा तथा खेलकुद मन्त्रालय.....	३२
४.१०.१ वित्तीय विवरण.....	३३
४.१०.२ प्रमुख उपलब्धि.....	३४
४.११ स्वास्थ्य मन्त्रालय:.....	३६
४.११.१ वित्तीय विवरण.....	३६
४.१२ गण्डकी प्रदेश नीति तथा योजना आयोग.....	४०
४.१२.१ वित्तीय विवरण.....	४०
५. समस्या, चुनौती र सुधारका प्रयास.....	४२
५.१. समस्या र चुनौती.....	४२
५.२. सुधारका सम्भावित मार्गचित्र.....	४२
६. अनुसूचीहरु.....	४४

१. परिचय

१.१. पृष्ठभूमि

आर्थिक कार्यविधि तथा वित्तीय उत्तरदायित्व ऐन, २०७९ को दफा २२ मा "बजेट तथा कार्यक्रम कार्यान्वयन अवस्थाको मूल्याङ्कन गरी अर्थ मन्त्रालयले अर्धवार्षिक र वार्षिक रूपमा राजस्व सङ्कलन तथा परिचालन र खर्चको यथार्थ विवरण, प्रदेश सरकारको समष्टिगत आर्थिक तथा वित्तीय स्थिति, प्रदेश सरकारको नीति तथा बजेटमा समावेश भएका कार्यक्रम कार्यान्वयनको अवस्था र अन्य आवश्यक विवरण सहित एकीकृत मूल्याङ्कन प्रतिवेदन सार्वजनिक गर्नुपर्ने" व्यवस्था भए बमोजिम चालु आर्थिक वर्ष २०८१/८२ को वार्षिक बजेट तथा कार्यक्रम कार्यान्वयनको प्रथम अर्धवार्षिक अवधिको प्रारम्भिक प्रगति विवरण प्रस्तुत गरिएको छ।

प्रस्तुत समीक्षा प्रतिवेदनमा चालु आर्थिक वर्ष २०८१/८२ को प्रथम अर्धवार्षिक अवधिको बजेट कार्यान्वयनको स्थिति, मन्त्रालय/निकायगत खर्चको विवरण, यसका साथै अघिल्ला आर्थिक वर्षहरूको सोही अवधिको प्रगति विवरणसँग चालु आर्थिक वर्ष २०८१/८२ को प्रगतिलाई तुलना समेत गरिएको छ।

१.२. बजेट तथा कार्यक्रम कार्यान्वयन स्थिति

विनियोजन ऐन, २०८१ अनुसार चालु आर्थिक वर्ष २०८१/८२ को लागि गण्डकी प्रदेश सरकारबाट कुल रु. ३२ अर्ब ९७ करोड ८५ लाख ७५ हजार बजेट विनियोजन गरिएको छ। चालु आर्थिक वर्ष २०८१/८२ को मूल्याङ्कन अवधिमा सुरु विनियोजित रकममध्ये रु. ६ अर्ब ३८ करोड ४७ लाख ४० हजार अर्थात् कुल विनियोजनको १९.३६ प्रतिशत खर्च भएको छ। गत आर्थिक वर्षको सोही अवधिमा कुल १६.६५ प्रतिशत खर्च भएको थियो।

१.३. नेपाल सरकारको बजेट र कार्यान्वयन अवस्था

चालु आर्थिक वर्ष २०८१/८२ रु १८ खर्ब ६० अर्ब ३० करोड ३० लाख बजेट विनियोजन भएकोमा २०८१ पुस मसान्तसम्ममा जम्मा रु ६ खर्ब ६७ अर्ब ६० करोड ७८ लाख बजेट खर्च भएको छ। यो कूल विनियोजनको ३५.८९ प्रतिशत रहेको र चालु आर्थिक वर्षको छ महिनासम्मको समग्र खर्च विगत वर्षको सोही अवधिको तुलनामा १७.६६ प्रतिशतले बढेको छ।

समीक्षा अवधिमा नेपाल सरकारको स्रोततर्फ रु ६ खर्ब १८ अर्ब ५१ करोड ४३ लाख खर्च भएको छ, जुन गत आर्थिक वर्षको खर्चको तुलनामा १५.८६ प्रतिशतले बढी हो। वैदेशिक अनुदानतर्फ रु ७ अर्ब ७१ करोड ९२ लाख खर्च भई गत आर्थिक वर्षको तुलनामा ४३.७९ प्रतिशतले बढी खर्च भएको छ।

समीक्षा अवधिमा रु ६ खर्ब ७२ अर्ब ८० करोड ९४ लाख राजस्व प्राप्तिको अनुमान रहेकोमा यस अवधिमा विविध प्राप्ति समेत गरी जम्मा रु ५ खर्ब ६७ अर्ब ३९ करोड ७३ लाख प्राप्ति भएको छ।

२. बजेट खर्चको विश्लेषण

२.१ वार्षिक बजेट विनियोजन र खर्चको विवरण

चालु आर्थिक वर्ष २०८१/८२ मा गण्डकी प्रदेश सरकारबाट विनियोजन गरिएको कुल बजेट र मूल्याङ्कन अवधिमा भएको खर्चको विवरण निम्नानुसारको तालिकामा प्रस्तुत गरिएको छ :-

तालिका २-१ प्रदेश सरकारको कुल विनियोजन र समष्टिगत खर्चको विवरण

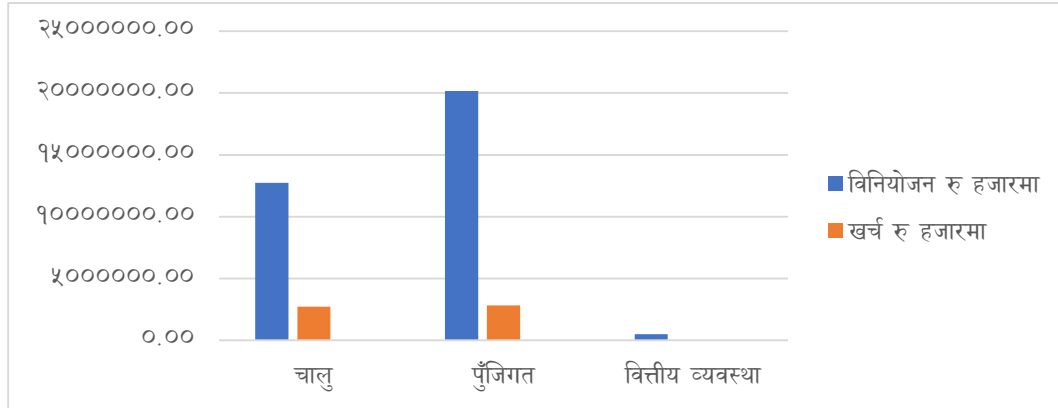
(रकम रू. हजारमा)

क्र.सं.	शीर्षक	विनियोजन		खर्च	
		रकम रू. हजारमा	प्रतिशत*	रकम रू. हजारमा	प्रतिशत
१	चालु	१३१६०५८२.००	३९.९१	३०६३४०४.००	२३.२८
२	पूँजीगत	१९५१७९९३.००	५९.१८	३३२१३३६.००	१७.०२
३	वित्तीय व्यवस्था	३०००००.००	०.९०	०	०
	जम्मा	३२९७८५७५.००	१००*	६३८४७४०.००	१९.३६

नोट: *कुल विनियोजनका आधारमा शीर्षकगत विनियोजन प्रतिशत।

उल्लिखित विनियोजन र खर्चलाई तलको चित्रमा प्रस्तुत गरिएको छ :-

चित्र २-१ प्रदेश सरकारको कुल विनियोजन र खर्चको तुलनात्मक अवस्था



२.२ मन्त्रालयगत खर्चको विवरण

चालु आर्थिक वर्ष २०८१/८२ मा मन्त्रालय/निकायको लागि सुरु विनियोजित बजेट, समीक्षा अवधिमा थप/घट भई कायम हुन आएको कुल बजेट साथै खर्चको विवरण निम्नानुसारको तालिकामा प्रस्तुत गरिएको छ :-

तालिका २-२ मन्त्रालय, निकायगत विनियोजन र खर्चको संक्षिप्त विवरण

(रकम रू. हजारमा)

क्र. सं.	मन्त्रालय/ निकाय	विवरण	चालु	पूँजित	जम्मा
१	प्रदेश व्यवस्थापिका	सुरु विनियोजन	१६५०७०	११२८०	१७६३५०
		थप			
		घट			
		खुद बजेट	१६५०७०	११२८०	१७६३५०
		जम्मा खर्च	६१९८२	११९९	६३१८१
		सुरु विनियोजनका आधारमा खर्च %	३७.४७	१०.६३	३५.७५
		खुद बजेटका आधारमा खर्च %	३७.४७	१०.६३	३५.७५
२	प्रदेश लोक सेवा आयोग	सुरु विनियोजन	११४९२४	१०९००	१२५२२४
		थप			
		घट			
		खुद बजेट	११४९२४	१०९००	१२५२२४
		जम्मा खर्च	४०६२७	२९८	४०९२६
		सुरु विनियोजनका आधारमा खर्च %	३५.३५	२.७३	३२.६८
		खुद बजेटका आधारमा खर्च %	३५.३५	२.७३	३२.६८
३	मुख्य न्यायाधिवक्ताको कार्यालय	सुरु विनियोजन	२३३४५	१५००	२४८४५
		थप	०	०	०
		घट	०	०	०
		खुद बजेट	२३३४५	१५००	२४८४५
		जम्मा खर्च	९०६०	६८	९१२८
		सुरु विनियोजनका आधारमा खर्च %	३८.८१	४.५४	३६.७४
		खुद बजेटका आधारमा खर्च %	३८.८१	४.५४	३६.७४
४	मुख्यमन्त्री तथा मन्त्रिपरिषद्को कार्यालय	सुरु विनियोजन	८३८७९८	१८७२००	१०२५९९८
		थप			
		घट			
		खुद बजेट	८३८७९८	१८७२००	१०२५९९८
		जम्मा खर्च	८१०६२	५८८७१.५५	१३९९३४
		सुरु विनियोजनका आधारमा खर्च %	९.७४	०.७८	८.४
		खुद बजेटका आधारमा खर्च %			
५	आर्थिक मामिला मन्त्रालय	सुरु विनियोजन	१४१५९९	२९९००	१७१४९९
		थप	०	०	०
		घट	०	०	०
		खुद बजेट	१४१५९९	२९९००	१७१४९९
		जम्मा खर्च	२४०४६	३६७	२४४१३
		सुरु विनियोजनका आधारमा खर्च %	१६.९८	१.२३	१४.२४
		खुद बजेटका आधारमा खर्च %	१६.९८	१.२३	१४.२४
६	स्वास्थ्य मन्त्रालय	सुरु विनियोजन	२४०१४२२	५६९५००	२९७०९२२
		थप			
		घट			
		खुद बजेट	२४०१४२२	५६९५००	२९७०९२२

क्र. सं.	मन्त्रालय/ निकाय	विवरण	चालु	पूँजित	जम्मा
		जम्मा खर्च	६४८९९३	४९४००१	६६३०८५
		सुरु विनियोजनका आधारमा खर्च %	२७.०३	२.४७	२२.३२
		खुद बजेटका आधारमा खर्च %	२७.०३	२.४७	२२.३२
७	वन तथा वातावरण मन्त्रालय	सुरु विनियोजन	५८६६९७	३४६६४९	९३३३४६
		थप			
		घट			
		खुद बजेट	५८६६९७	३४६६४९	९३३३४६
		जम्मा खर्च	२१७००६	३८३९१	२५५३९७
		सुरु विनियोजनका आधारमा खर्च %	३६.९६	१३.५६	२७.३६
		खुद बजेटका आधारमा खर्च %	३६.९६	१३.५६	२७.३६
८	उद्योग, पर्यटन, मन्त्रालय	सुरु विनियोजन	२३५२३३	२५५१५८	६५१०८४
		थप			
		घट			
		खुद बजेट	२३५२३३	२५५१५८	६५१०८४
		जम्मा खर्च	५३०४३	२८४७५	८१५१८
		सुरु विनियोजनका आधारमा खर्च %	२२.५५	११.१६	१६.६०
		खुद बजेटका आधारमा खर्च %	२२.५५	११.१६	१६.६०
९	कृषि तथा भूमि व्यवस्था मन्त्रालय	सुरु विनियोजन	१८८८३५७	२०३७५०	२०९२१०७
		थप			
		घट			
		खुद बजेट	१८८८३५७	२०३७५०	२०९२१०७
		जम्मा खर्च	३४११५३	३५९७०	३७७१२३
		सुरु विनियोजनका आधारमा खर्च %	१८.०६	१७.६५	१८.०२
		खुद बजेटका आधारमा खर्च %	१८.०६	१७.६५	१८.०२
१०	भौतिक पूर्वाधार विकास तथा यातायात व्यवस्था मन्त्रालय	सुरु विनियोजन	४४०८४३	१२२६०८२३	१२७०१६६६
		थप	०	०	०
		घट	०	०	०
		खुद बजेट	४४०८४३	१२२६०८२३	१२७०१६६६
		जम्मा खर्च	१४०३६१.५४	२१४८२३७	२२८८५९८
		सुरु विनियोजनका आधारमा खर्च %	३१.८४	१७.५२	१८.०२
		खुद बजेटका आधारमा खर्च %	३१.८४	१७.५२	१८.०२
११	उर्जा, जलस्रोत तथा खानेपानी मन्त्रालय	सुरु विनियोजन	३४७६८९	३६७७७०	४०२५३८९
		थप	०	०	०
		घट	०	०	०
		खुद बजेट	३४७६८९	३६७७७०	४०२५३८९
		जम्मा खर्च	१०३७७९	९३६०५६	१०३९८३५
		सुरु विनियोजनका आधारमा खर्च %	२९.८५	२५.४५	२५.८३
		खुद बजेटका आधारमा खर्च %	२९.८५	२५.४५	२५.८३
१२	सामाजिक विकास मन्त्रालय	सुरु विनियोजन	१७३९२३०	७४७७६४	२४८६९९४
		थप			

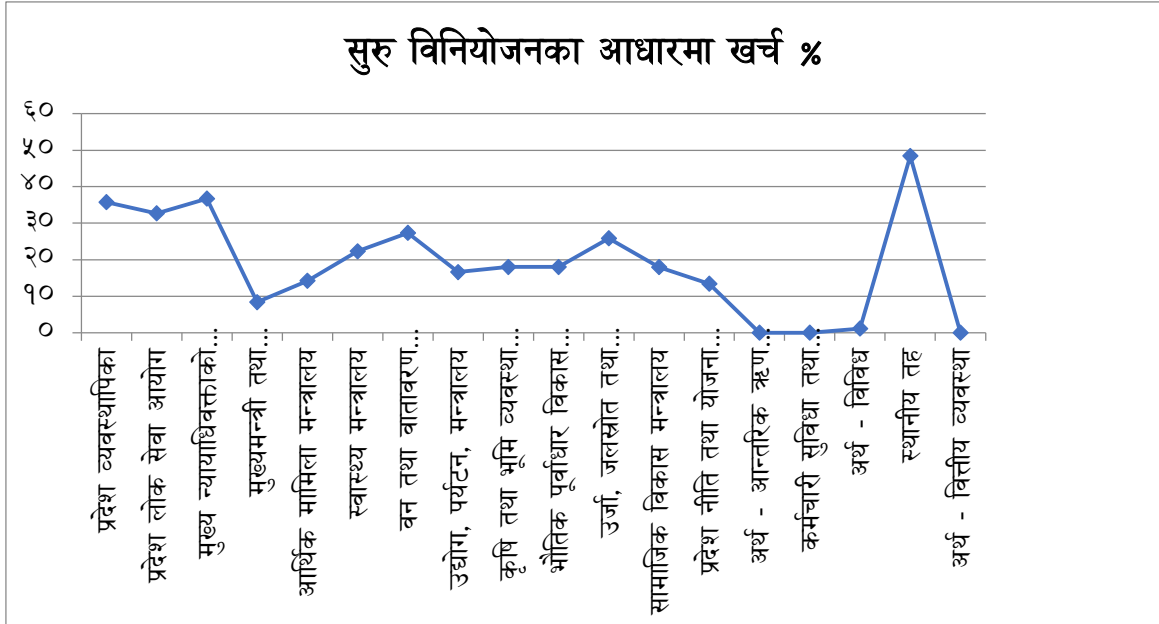
क्र. सं.	मन्त्रालय/ निकाय	विवरण	चालु	पूँजिगत	जम्मा
		घट			
		खुद बजेट	१७३९२३०	७४७७६४	२४८६९९४
		जम्मा खर्च	३७५६२२	६९७६८	४४५३९०
		सुरु विनियोजनका आधारमा खर्च %	२१.६०	९.३३	१७.९०
		खुद बजेटका आधारमा खर्च %	२१.६०	९.३३	१७.९०
१३	प्रदेश नीति तथा योजना आयोग	सुरु विनियोजन	७७६००	१८०००	९५६००
		थप			
		घट			
		खुद बजेट	७७६००	१८०००	९५६००
		जम्मा खर्च	११७७९	१०८६	१२८२९
		सुरु विनियोजनका आधारमा खर्च %	१५.१७	६.०३	१३.४२
		खुद बजेटका आधारमा खर्च %	१५.१७	६.०३	१३.४२
१४	अर्थ - आन्तरिक ऋण भुक्तानी	सुरु विनियोजन	६०००	०	६०००
		थप	०	०	०
		घट	०	०	०
		खुद बजेट	६०००	०	६०००
		जम्मा खर्च	०	०	०
		सुरु विनियोजनका आधारमा खर्च %	०	०	०
		खुद बजेटका आधारमा खर्च %	०	०	०
१५	कर्मचारी सुविधा तथा सेवानिवृत्त सुविधा	सुरु विनियोजन	१००००	०	१००००
		थप	०	०	०
		घट	०	०	०
		खुद बजेट	१००००	०	१००००
		जम्मा खर्च	०	०	०
		सुरु विनियोजनका आधारमा खर्च %	०	०	०
		खुद बजेटका आधारमा खर्च %	०	०	०
१६	अर्थ - विविध	सुरु विनियोजन	२११४७५३	१०५६६७६	३१७१४२९
		थप	०	०	०
		घट	-२३९४८	०	-२३९४८
		खुद बजेट	२०९०८०५	१०५६६७६	३१४७४८१
		जम्मा खर्च	२३९४८	०	२३९४८
		सुरु विनियोजनका आधारमा खर्च %	१.१३	०	१.१३
		खुद बजेटका आधारमा खर्च %	१.१४	०	१.१४
१७	स्थानीय तह	सुरु विनियोजन	२०१०५२२		२०१०५२२
		थप	३४४८		३४४८
		घट	३४४८		३४४८
		खुद बजेट	२०१३९७०		२०१३९७०
		जम्मा खर्च	९७२८१७		९७२८१७
		सुरु विनियोजनका आधारमा खर्च %	४८.३८		४८.३८
		खुद बजेटका आधारमा खर्च %	४८.३०		४८.३०

क्र. सं.	मन्त्रालय/ निकाय	विवरण	चालु	पूँजिगत	जम्मा
१८	अर्थ - वित्तीय व्यवस्था	सुरु विनियोजन	३०००००	०	३०००००
		थप	०	०	०
		घट	०	०	०
		खुद बजेट	३०००००		३०००००
		जम्मा खर्च	०	०	०
		सुरु विनियोजनका आधारमा खर्च %	०	०	०
		खुद बजेटका आधारमा खर्च %	०	०	०
कुल जम्मा		सुरु विनियोजन	१३४६०५८२	१९५१७९९३	३२९७८५७५
		थप			
		घट			
		खुद बजेट	१३४६०५८२	१९५१७९९३	३२९७८५७५
		जम्मा खर्च	३०६३४०४	३३२१३३६	६३८४७४०
		सुरु विनियोजनका आधारमा खर्च %	२३.८०	१७.३८	१९.३६
		खुद बजेटका आधारमा खर्च %	२३.८०	१७.३८	१९.३६

स्रोत: प्रदेश मन्त्रालयगत बजेट सूचना प्रणाली, गण्डकी प्रदेश

चालु आर्थिक वर्ष २०८१/८२ को मूल्याङ्कन अवधिमा भएको मन्त्रालय/निकायगत खर्चको भारलाई निम्नानुसारको रेखा चित्रमा प्रस्तुत गरिएको छ :-

चित्र २-२ सुरु विनियोजनका आधारमा मन्त्रालय/निकायगत खर्चको प्रतिशत



२.३ स्रोतगत खर्चको विवरण

चालु आर्थिक वर्ष २०८१/८२ को प्रमुख स्रोतहरूमा प्रदेश सरकार स्रोत, वित्तीय समानीकरण अनुदान, ससर्त अनुदान, विशेष अनुदान र समपूरक अनुदानलाई उल्लेख गरिएको छ। कुल बजेट र मूल्याङ्कन अवधिमा भएको स्रोतगत खर्च निम्नानुसारको तालिकामा प्रस्तुत गरिएको छ :-

तालिका २-३ स्रोतगत कुल विनियोजन र खर्चको प्रकृति अनुसारको प्रगति विवरण

(रकम रू. हजारमा)

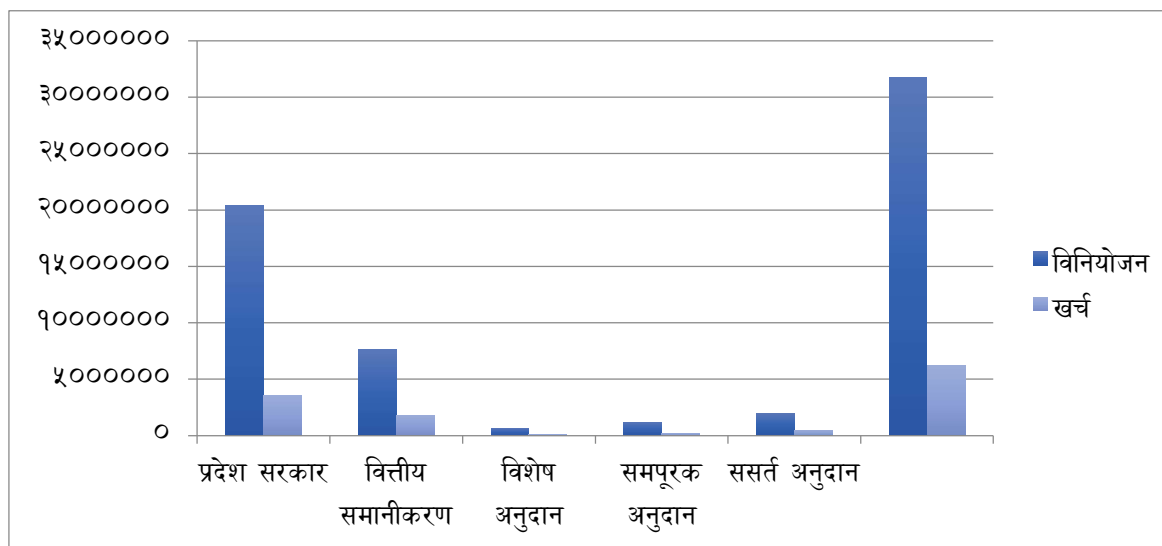
शीर्षक	विवरण	स्रोत					कुल जम्मा
		प्रदेश सरकार	वित्तीय समानीकरण	विशेष अनुदान	समपूरक अनुदान	ससर्त अनुदान	
चालु	विनियोजन	११०५०३२७	०	११५३००	०	१२३६२१६	१२४०१८४३
	खर्च	२६०९५५२	०	०	०	३४२४६८	२९५२०२०
	खर्च %	२३.६१५१६	०	०	०	२७.७०२९३	२३.८०३०८
पूँजीगत	विनियोजन	९००४५२९	७६१८८००	५४०२००	११९००००	७३९४८४	१९०९३०१३
	खर्च	९६५१३४	१८२७६०६	१४१२९३	२३५३२२	१५०४१३	३३९९७६८
	खर्च %	१०.७१८३२	२३.९८८११	२६.१५६	१९.७७४९५८	२०.३४०२६	१७.३८७३४
वित्तीय व्यवस्था	विनियोजन	३०००००	०	०	०	०	३०००००
	खर्च	०	०	०	०	०	०
	खर्च %	०	०	०	०	०	०
कुल जम्मा	विनियोजन	२०३५४८५६	७६१८८००	६५५५००	११९००००	१९७५७००	३९७९४८५६
	खर्च	३५७४६८६	१८२७६०६	१४१२९३	२३५३२२	४९२८८१	६३८४७४०
	खर्च %	१७.५६१८३	२३.९८८११	२१.५५५	१९.७७४९५८	२४.९४७१६	१९.३६

नोट: प्रदेश मन्त्रालयगत बजेट सूचना प्रणालीमा प्रविष्ट स्रोतहरूमध्ये 'नगद अनुदान', 'सोधभर्ना हुने अनुदान', 'सोधभर्ना हुने ऋण' स्रोत, ससर्त अनुदानका कार्यक्रमहरूमा परिचालन गरिएकोले 'ससर्त अनुदान' स्रोत शीर्षक अन्तर्गत तथ्याङ्क राखिएको छ।

स्रोत: आर्थिक मामिल मन्त्रालय, गण्डकी प्रदेश

स्रोतगत विनियोजन र खर्चको तुलनात्मक अवस्थालाई निम्नानुसारको स्तम्भ चित्रमा प्रस्तुत गरिएको छ:-

चित्र २-३ स्रोतगत कुल विनियोजन र खर्चको आकार झल्किने स्तम्भ चित्र



२.४ खर्चको तुलनात्मक विवरण

चालु आर्थिक वर्ष २०८१/८२ को कुल बजेट विनियोजन र प्रथम ६ महिनाको खर्च तथा विगतका आर्थिक वर्षहरूको सोही अवधिको खर्च निम्नानुसारको तालिकामा प्रस्तुत गरिएको छ :-

तालिका २-४ विगतदेखि हालसम्मको समीक्षा अवधिमा भएको खर्चको प्रवृत्ति

(रकम रू. हजारमा)

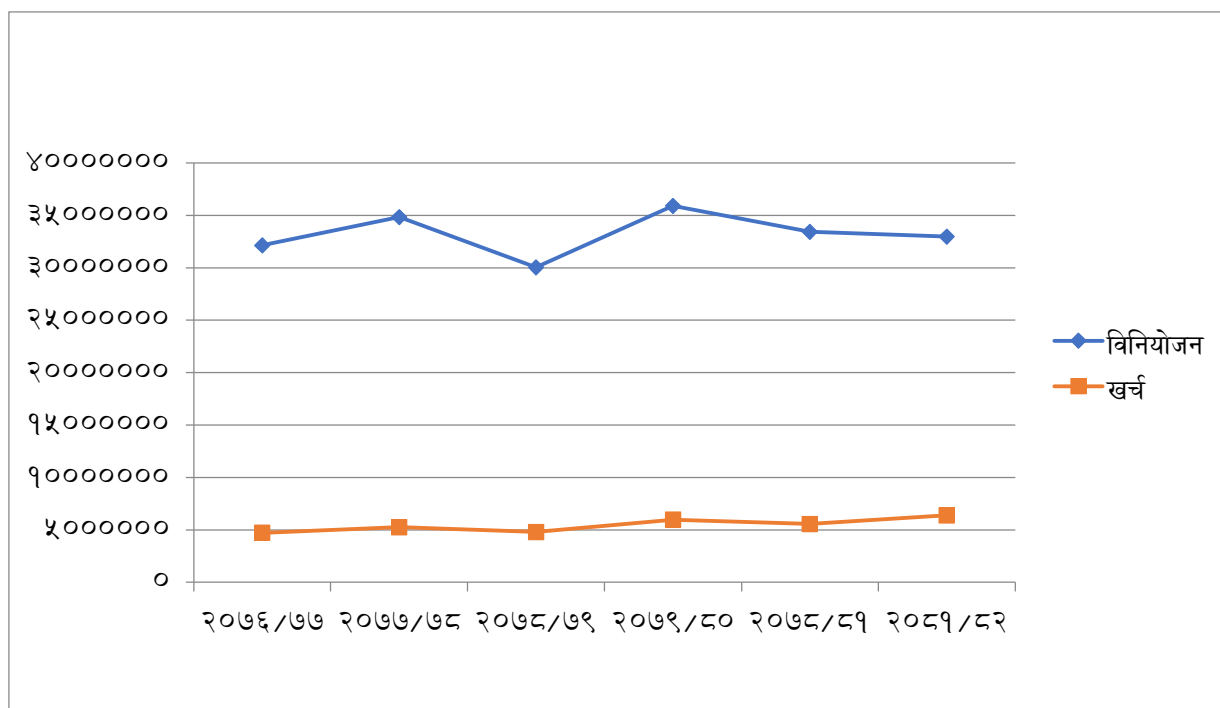
विवरण		चालु	पूँजीगत	वित्तीय व्यवस्था	जम्मा	
आर्थिक वर्ष	२०७६/७७	कुल विनियोजन	१२२८५७७२	१९८४९०२०	०	३२१३४७९२
		प्रथम अर्धवार्षिक अवधिको खर्च	१५६६१९६	३१६०८४५	०	४७२७०४९
		खर्च प्रतिशत	१२.७५	१५.९२	०	१४.७१
	२०७७/७८	कुल विनियोजन	१४३४२६८४	१९९९९४७६	५०००००	३४८४२९६०
		प्रथम अर्धवार्षिकको खर्च	१९६११४२	३३०९५०९	०	५२७०६५१
		खर्च प्रतिशत	१३.६७	१६.५५	०	१५.१३
	२०७८/७९	कुल विनियोजन	१३०८२०६७	१६७३४६३३	२४००००	३००५६७००
		प्रथम अर्धवार्षिकको खर्च	२४३१९३८	२३६५४५५	०	४७९७३९२
		खर्च प्रतिशत	१८.५९	१४.१४	०	१५.९६
	२०७९/८०	कुल विनियोजन	१३२६८८५४	२२१४०१४६	५०००००	३५९०९०००
		प्रथम अर्धवार्षिकको खर्च	२९०९२२२	३०६०६८९	०	५९६९९१९
		खर्च प्रतिशत	२१.९३	१३.८२	०.००	१६.६३

(रकम रू. हजारमा)

विवरण		चालु	पुँजीगत	वित्तीय व्यवस्था	जम्मा
२०८०/८१	कुल विनियोजन	१२७३६७३८	२०१९०४६२	५०००००	३३४२७२ ००
	प्रथम अर्धवार्षिकको खर्च	२७३६४४१	२८२८५६०	०.००	५५६५०० १
	खर्च प्रतिशत	२१.४८	१४.०१	०.००	१६.६५
२०८१/८२	कुल विनियोजन	१३१६०५८२	१९५१७९९३	३०००००	३२९७८५ ७५
	प्रथम अर्धवार्षिकको खर्च	३०६३४०४	३३२१३३६	०	६३८४७४ ०
	खर्च प्रतिशत	२३.८०	१७.३८	०.००	१९.३६

उल्लिखित आर्थिक वर्षको कुल विनियोजन र प्रथम ६ महिनामा भएको खर्चको तुलनात्मक विवरणलाई तलको रेखा चित्रमा प्रस्तुत गरिएको छ :-

चित्र २-४ विगतका आर्थिक वर्षदिको विनियोजन र प्रथम ६ महिनाको खर्चको प्रवृत्ति ।



२.५ खर्च शीर्षकगत खर्च स्थिति

चालु आर्थिक वर्ष २०८१/८२ मा शीर्षकगत आधारमा गरिएको विनियोजन रकम मूल्याङ्कन अवधिमा भएको खर्चको विवरणलाई तलको तालिकामा प्रस्तुत गरिएको छ :-

तालिका २-५ खर्च शीर्षक तथा स्रोतगत विनियोजन र खर्चको स्थिति

(रकम रु. हजारमा)

खर्च शीर्षक नं	खर्च शीर्षक	विनियोजन	खर्च	खर्च %
२११११	पारिश्रमिक कर्मचारी	२१७९७५२	७००००४	३२.११
२१११२	पारिश्रमिक पदाधिकारी	१८७५५	८७४९	४६.६५
२११२१	पोशाक	३३१५५	९.९	०.०३
२११२२	खाद्यान्न	३८८५५	०	०.००
२११२३	औषधी उपचार खर्च	५४		०.००
२११३१	स्थानीय भत्ता	४१८९३	९७७२	२३.३३
२११३२	महंगी भत्ता	७७७७६	२११६४	२७.२१
२११३४	कर्मचारीको बैठक भत्ता	२८२४४	५५५३	१९.६६
२११३५	कर्मचारी प्रोत्साहन तथा पुरस्कार	२११३५	०	०.००
२११३९	अन्य भत्ता	७७९४९	१३३४९	१७.१३
२११४१	पदाधिकारी बैठक भत्ता	२०००	३४९	१७.४५
२११४२	पदाधिकारी अन्य सुविधा	५०२३	१७०७	३३.९८
२११४९	पदाधिकारी अन्य भत्ता			०
२१२११	सामाजिक सुरक्षा कोष खर्च	२२६६	०	०.००
२१२१२	योगदानमा आधारित निवृत्तभरण तथा उपदान कोष खर्च	२४०८०	३६२१	१५.०४
२१२१३	योगदानमा आधारित बीमा कोष खर्च	१२५८५	२२४१	१७.८१
२२१११	पानी तथा बिजुली	९६५१९	२७५१९	२८.५१
२२११२	संचार महसुल	४१४०६	९८६८	२३.८३
२२२११	इन्धन (पदाधिकारी)	६३९५	१६३७	२५.६०
२२२१२	इन्धन (कार्यालय प्रयोजन)	९९१६३	३९९२७	४०.२६
२२२१३	सवारी साधन मर्मत खर्च	८३५४८	३४२५२	४१.००
२२२१४	बिमा तथा नवीकरण खर्च	२२१०२	४८७५	२२.०६
२२२२१	मेशिनरी तथा औजार मर्मत सम्भार तथा सञ्चालन खर्च	३९९८८	९३५४	२३.३९
२२२३१	निर्मित सार्वजनिक सम्पत्तिको मर्मत सम्भार खर्च	३३०८८	६७८८	२०.५१
२२२९१	अन्य सम्पत्तिहरूको संचालन तथा सम्भार खर्च	१५९०२	३१४९	१९.८०
२२३११	मसलन्द तथा कार्यालय सामग्री	८७८६६	३२५९४	३७.१०
२२३१२	पशुपंक्षीहरूको आहार	२९०६	१२९४	४४.५३
२२३१३	पुस्तक तथा सामग्री खर्च	१७९७७	३२७२	१८.२०
२२३१४	इन्धन - अन्य प्रयोजन	१६२४०	४७२६	२९.१०
२२३१५	पत्रपत्रिका, छुपाई तथा सूचना प्रकाशन खर्च	५१८८६	१२८७१	२४.८१
२२३१९	अन्य कार्यालय संचालन खर्च	७७७९	२२१०	२८.४१
२२४११	सेवा र परामर्श खर्च	७६०९५	३४०७८	४४.७८
२२४१२	सूचना प्रणाली तथा सफ्टवेयर संचालन खर्च	९२२३	५२६	५.७०
२२४१३	करार सेवा शुल्क	३८०३५१	१५१३९३	३९.८०
२२४१९	अन्य सेवा शुल्क	१६४८	२७५	१६.६९
२२५११	कर्मचारी तालिम खर्च	२५५५५२	५८२१	२.२८
२२५१२	सीप विकास तथा जनचेतना तालिम तथा गोष्ठी सम्बन्धी खर्च	१४३७७२	२६००१	१८.०८
२२५२१	उत्पादन सामग्री / सेवा खर्च	३४८६	१४१३	४०.५३

खर्च शिर्षक नं	खर्च शिर्षक	विनियोजन	खर्च	खर्च %
२२५२२	कार्यक्रम खर्च	३४४१७३१	६४३५०४	१८.६९
२२५२९	विविध कार्यक्रम खर्च	०	०	०
२२६११	अनुगमन, मूल्यांकन खर्च	८८८३९	३५४६०	३९.९१
२२६१२	भ्रमण खर्च	३०५२४	८५८२	२८.१२
२२६१३	विशिष्ट व्यक्ति तथा प्रतिनिधि मण्डलको भ्रमण खर्च	१९००	०	०.००
२२६१९	अन्य भ्रमण खर्च			०
२२७११	विविध खर्च	५६५२४	२१९३८	३८.८१
२४२११	आन्तरिक ऋणको व्याज	३०००	०	०.००
२४३११	अन्य तहका सरकारबाट प्राप्त ऋणको व्याज	३०००	०	०.००
२६३३१	समानिकरण अनुदान	११६००००	५७६८९५	४९.७३
२६३३२	सशर्त अनुदान	२७४४८	१५४४८	५६.२८
२६३३३	विशेष अनुदान	२७५००	१२७५००	४६३.६४
२६३३४	समपुरक अनुदान	५४८०००	२५१४५०	४५.८९
२६४१२	सरकारी निकाय, समिति एवम् बोर्डहरूलाई सःशर्त चालु अनुदान	७६८००	४४२९९	५७.६८
२६४१३	अन्य संस्थालाई अनुदान—सःशर्त	५३६४३६	३५५९१	६.६३
२६४२१	सरकारी निकाय, समिति, बोर्ड – पुँजीगत निःशर्त अनुदान	०	०	०
२६४२२	सरकारी निकाय, समिति, बोर्ड – पुँजीगत सःशर्त अनुदान	१५३०७२	१०३२८	६.७५
२६४२३	अन्य संस्थालाई सःशर्त पुँजीगत अनुदान	१३७१८०	४०२३१	२९.३३
२७१११	सामाजिक सुरक्षा	१०७२०	४०९९	३८.२४
२७११२	अन्य सामाजिक सुरक्षा			०
२७२११	छात्रवृत्ति	३९८३०	११८२७	२९.६९
२७२१२	उद्धार, राहत तथा पुनर्स्थापना खर्च	२४०६३५	२७८७१	११.५८
२७२१३	औषधी खरिद खर्च	९२४५०	८८०३	९.५२
२७२१९	अन्य सामाजिक सहायता			
२७३११	निवृत्ति भरण तथा अशक्त वृत्ति	३०००	०	०.००
२७३१२	उपदान	१०००	०	०.००
२७३१३	सेवा निवृत्तको संचित विदा	१०००	०	०.००
२७३१४	सेवा निवृत्तको औषधी उपचार	१०००	०	०.००
२७३१५	मृत कर्मचारीको सुविधा तथा सहायता	०	०	०
२८१४१	जग्गाको भाडा	०	०	०
२८१४२	घर भाडा	५०६३५	१३७५५	२७.१७
२८१४३	सवारी साधन तथा मेशिनर औजार भाडा	४८५९	८११	१६.६९
२८२११	राजस्व फिर्ता	१०२२	०	०.००
२८२१२	न्यायिक फिर्ता	५००	०	०.००
२८९११	भैपरी आउने चालु खर्च	२०९४०९५	०	०.००
३१११२	गैर आवासीय भवन निर्माण/खरिद	८९९०४२	१०३५४२	११.५२
३११२१	सवारी साधन	६०७४५	३६९२	६.०८
३११२२	मेशिनरी तथा औजार	३१५५२९	२८१९९	८.९४
३११२३	फर्निचर तथा फिक्चर्स	८८७९२	१८७२८	२१.०९
३११३१	पशुधन तथा बागवानी विकास खर्च			०
३११३४	कम्प्युटर सफ्टवेयर निर्माण तथा खरिद खर्च	५०३१	२१६	४.२९
३११५१	सडक तथा पूल निर्माण	११८४९८०३	२१०६२८५	१७.७७
३११५३	विद्युत संरचना निर्माण	८०५००	४२६७६	५३.०१
३११५४	तटबन्ध तथा बाँध निर्माण	७१०३५०	१९२०११	२७.०३
३११५५	सिंचाई संरचना निर्माण	१२५०८३५	७६७४१	६.१४

खर्च शिर्षक नं	खर्च शिर्षक	विनियोजन	खर्च	खर्च %
३११५६	खानेपानी संरचना निर्माण	१६१५०००	६२३२७१	३८.५९
३११५७	वन तथा वातावरण संरक्षण	२१७१४५	११६४८	५.३६
३११५८	सरसफाई संरचना निर्माण	४५०	४४४	९८.६७
३११५९	अन्य सार्वजनिक निर्माण	१११०३१६	९०८१८	८.१८
३११६१	निर्मित भवनको संरचनात्मक सुधार खर्च	११८१२९	११७४९	९.९५
३११७१	पूँजीगत सुधार खर्च सार्वजनिक निर्माण	१०५७६०	६८१०	६.४४
३११७२	पूँजीगत अनुसन्धान तथा परामर्श	१२२९५०	९५७	७.४५
३१५११	भैपरी आउने पूँजीगत	११०६६७६	०	०.००
३२१५२	अन्य संस्थामा शेयर लगानी	३००३८४	०	०.००
कुल जम्मा		३२९७८५७५	६३८४७४०	१९.३६

२.६ अर्थ विविधबाट भएको रकमान्तरको अवस्था

चालु आर्थिक वर्ष २०८१/८२ को प्रथम ६ महिनाको अवधिमा अर्थ विविधबाट अन्य मन्त्रालय/निकायमा गरिएको रकमान्तरको विवरण तलको तालिकामा प्रस्तुत गरिएको छ :-

तालिका २-६ अर्थ विविधबाट अन्य मन्त्रालय तथा निकायहरूमा भएको रकमान्तरको विवरण

(रकम रु. हजारमा)

अनुदान संख्या/मन्त्रालय	रकम रु.
३०१ मुख्यमन्त्री तथा मन्त्रिपरिषदको कार्यालय	२०५००
८०१ स्थानीय तह	३४४८
जम्मा	२३९४८

२.७ प्रदेश सरकारबाट स्थानीय तहमा वित्तीय हस्तान्तरण

चालु आर्थिक वर्ष २०८१/८२ गण्डकी प्रदेश सरकारबाट स्थानीय तहमा वित्तीय हस्तान्तरणमा विनियोजित बजेट तथा मूल्याङ्कन अवधिमा भएको खुद निकासा सम्बन्धी प्रगति विवरण तलको तालिकामा प्रस्तुत गरिएको छ :-

तालिका २-७ स्थानीय तहमा भएको शीर्षकगत वित्तीय हस्तान्तरणको विवरण

(रकम रु. हजारमा)

खर्च शिर्षक नं	खर्च शिर्षक	विनियोजन	निकासा	निकासा %
२६३३१	समानिकरण अनुदान	११६००००	५८००००	५०%
२६३३२	सशर्त अनुदान	२४०००	१२०००	५०%
२६३३३	विशेष अनुदान	२७८०००	१३९०००	५०%
२६३३४	समपुरक अनुदान	५४८०००	२७४०००	५०%
कुल जम्मा		२०१००००	१००५०००	५०%

३. स्रोत व्यवस्थापन विश्लेषण

३.१ स्रोत व्यवस्थापन

चालु आर्थिक वर्ष २०८१/८२ को बजेट तथा कार्यक्रम कार्यान्वयनका लागि गरिने स्रोत व्यवस्थापनको वार्षिक लक्ष्य र मूल्याङ्कन अवधिमा प्राप्त भएको स्रोतको अवस्थालाई निम्नानुसार प्रस्तुत गरिएको छ :-

तालिका ३-१ स्रोत परिचालनको लक्ष्य र प्राप्तिको विवरण

रकम रु हजारमा

सि.नं.	शिर्षक	वार्षिक लक्ष्य	प्राप्ति	प्रतिशत
	प्रदेश सरकारको आन्तरिक राजस्व प्रशासन	५९६९१८४	१९५९१३५.८५	३२.८२
(क)	प्रदेश सरकारको आन्तरिक राजस्व	५९६९१८४	१५८३०२६.४११	३०.६२
(ख)	संघ सरकारबाट प्राप्त अनुदान	१४१०४०००	३५४६९८७	२५.००
१३३११	समानीकरण अनुदान	७६२२५००	१९०५६२५	२५.००
१३३१२	सशर्त अनुदान चालु	२२१९३००	११७६३६२	५३.००
१३३१३	सशर्त अनुदान पूँजी	२७२२२००	४५०००	२.००
१३३१४	विशेष अनुदान चालु	९००००	-	-
१३३१५	विशेष अनुदान पूँजी	६१००००	-	-
१३३१६	समपुरक अनुदान चालु	८४००००	-	-
१३३१७	समपुरक अनुदान पूँजी	-	४२००००	०.००
(ग)	संघ सरकारबाट प्राप्त राजस्व	९०५३२००	३४५११७२.७३६	३८.००
११४११	बाँडफाँट भई प्राप्त हुने सु.अ.कर	७२४२५६०	२६४११९४.५७५	३६.००
११४२१	बाँडफाँट भई प्राप्त हुने अन्तशुल्क	१८१०६४०	८०९९७८.१६२	४५.००
(घ)	नेपाल सरकारबाट प्राप्त रोयल्टी	४००८१६	-	-
१४१५३	बाँडफाँट भई प्राप्त वन रोयल्टी	६२४६५	-	-
१४१५४	बाँडफाँट भई प्राप्त खानी तथा खनिज सम्बन्धी रोयल्टी	८४४	-	-
१४१५५	बाँडफाँट भई प्राप्त जलस्रोत सम्बन्धी रोयल्टी	१०	-	-
१४१५६	बाँडफाँट भई प्राप्त विद्युत सम्बन्धी रोयल्टी	३२८३३९	-	-
१४१५८	बाँडफाँट भई प्राप्त पर्वतारोहण बापतको रोयल्टी	९१५८	-	-
(ङ)	जम्मा	२८७२७२००	८५८११८६.१४८	२९.८७
३२१२१	गत वर्षको नगद मौज्जात	३००००००	२३३५३०२.०५६	७७.८४
	राजस्व बाँडफाँट (-)	-८०००००	३७६१०९.४३८	-४७.०१
	ऋण	१७०००००	-	-
	आन्तरिक ऋण	१७०००००	-	-
	नेपाल सरकारबाट प्राप्त हुने ऋण	-	-	-
	प्रदेश संश्लित कोषमा दाखिला हुने	३३४२७२००	१०९१६४८८.२	३२.६६

क. शीर्षकगत राजस्व परिचालनको विस्तृत विवरण

मूल्याङ्कन अवधिमा शीर्षकगत रूपमा प्रदेश सरकारको राजस्व परिचालनको अवस्था निम्न बमोजिम रहेको छ :

तालिका ३-२ शीर्षकगत राजस्व परिचालनको विस्तृत विवरण

राजस्व शीर्षक नं	शीर्षक	वार्षिक लक्ष्य	पुससम्म प्राप्ति	प्राप्ति प्रतिशत
१११३६	कृषि आयमा कर	३४२,०००	०	-
११३१५	घरजग्गा रजिष्ट्रेशन दस्तुर	१०१६३५९०००	२३७५६४२७२.४	२३
११४११	बाँडफाँट भई प्राप्त हुने मूल्य अभिवृद्धि कर	७६८८९६००००	२८२९१७१३७६	३७
११४२१	बाँडफाँट भई प्राप्त हुने अन्त शुल्क	१९२२२४००००	९७९८९४००.२	५१
११४५६	बाँडफाँटबाट प्राप्त हुने सवारी साधन कर	१३३१३९४०००	५६४१०५५७८	४२
११४७१	बाँडफाँटबाट प्राप्त हुने मनोरञ्जन कर	७००००००	०	-
११४७२	बाँडफाँटबाट प्राप्त हुने विज्ञापन कर	२२७८०००	३८५२२९	१७
११४७९	अन्य मनोरञ्जन कर	१९६०००	०	-
१३३११	समानिकरण अनुदान	७६३८८०००००	३८१९४०००००	५०
१३३१२	सशर्त अनुदान चालु	२१५९४०००००	४०४२५००००	१९
१३३१३	विशेष अनुदान चालु	१३४८०००००	४४४८४०००	३३
१३३१४	समपुरक अनुदान चालु	०	३९२७०००००	अनुमान नगरिएको
१३३२१	सशर्त अनुदान पूँजीगत	१४३९९०००००	२४३५७३०००	१७
१३३२२	विशेष अनुदान पूँजी	५२०७०००००	१७८३९०००	३३
१३३२३	समपुरक अनुदान पूँजी	११९०००००००	-	-
१४११९	अन्य निकायबाट प्राप्त ब्याज	-	०	-
१४१५१	सरकारी सम्पत्तिको बहालबाट प्राप्त आय	१६८०००००	१५०००	०
१४१५३	बाँडफाँट भई प्राप्त वन रोयल्टी	४३१९००००	०	-
१४१५४	बाँडफाँट भई प्राप्त खानी तथा खनिज सम्बन्धी रोयल्टी	४८०९०००	०	-
१४१५५	बाँडफाँट भई प्राप्त जलस्रोत सम्बन्धी रोयल्टी	१०१०००	०	-
१४१५६	बाँडफाँट भई प्राप्त विद्युत सम्बन्धी रोयल्टी	३८४८०००००	०	-
१४१५७	बाँडफाँट भई प्राप्त दहत्तर बहत्तरको बिक्रीबाट प्राप्त आय	२७२३०२०००	२२४३१७५३.०४	८
१४१५८	बाँडफाँट भई प्राप्त पर्वतारोहण बापतको	४८१०००००	०	-

	रोयल्टी			
१४१९१	पर्यटन शुल्क	७६०००	०	
१४१९२	पदयात्रा	२०००००	४३८२००	२१९
१४२११	कृषि उत्पादनको बिक्रीबाट प्राप्त रकम	१००००००	५५६८७४	५६
१४२१२	सरकारी सम्पत्तिको बिक्रीबाट प्राप्त रकम	२५०००००	८९५०१५	३६
१४२१३	अन्य बिक्रीबाट प्राप्त रकम	१००००००	७१२५	७
१४२१७	नहर तथा कुलो उपयोग बापतको शुल्क	०	०	०
१४२१८	विद्युत सेवा शुल्क	१००००	०	
१४२१९	अन्य सेवा शुल्क तथा बिक्री	१००००००	०	
१४२२१	न्यायिक दस्तुर		५४००	
१४२२३	शिक्षाक्षेत्रको आम्दानी	१५०००००	६८४६८०	४६
१४२२४	परिक्षा शुल्क	१७०००००००	४८७९४९३०	२९
१४२२५	यातायात क्षेत्रको आम्दानी	१५०००००००	३२८२०६००	२२
१४२२९	अन्य प्रशासनिक सेवाशुल्क	४५०००००००	१४९४७२३७०	३३
१४२५३	व्यवसाय रजिष्ट्रेशन दस्तुर	१९०००००००	३०५४८१९०	१६
१४२५६	चालक अनुमति पत्र, सवारी दर्ता किताव(Blue book) सम्बन्धी दस्तुर	८००००००००	२४५२१४५७९	३१
१४२६३	जलस्रोत सम्बन्धी अन्य दस्तुर	४०००००	-	
१४२६४	वन क्षेत्रको अन्य आय	२४२२०००००	२८३९३२६.४९	१
१४३११	न्यायिक दण्ड जरिवाना र जफत	१०००००	-	
१४३१२	प्रशासनिक दण्ड जरिवाना र जफत	९८००००००	१८८०७०८४	१९
१४३१३	धरौटी सदरस्याहा	३०००००	-	
१४५२९	अन्य राजस्व	३३००००००	१३३१३१३८	४०
१५१११	बेरुजु	३०५५०००००	७१००८६७९.१	२३
१५११२	निकास फिर्ता	२८३०००००	-	
१५११३	अनुदान फिर्ता	४८२४३०००	-	
३२१२१	गत वर्षको नगद मौज्जात	२९३२७७५०००	११८९७११०१९	४१
	आन्तरिक ऋण	१७००००००००	०	
		३२९७८५७५०००	११५११२८१८१८	३४.९०

स्रोत : प्रदेश लेखा नियन्त्रक कार्यालयबाट प्राप्त विवरण ।

४. मन्त्रालय तथा निकायगत प्रगति विवरण

४.१ प्रदेश सभा

कानून बनाउने र प्रदेश सरकारको निर्माण गर्ने प्रदेश सभाको प्रमुख दायित्व रहेको छ। गण्डकी प्रदेश सभामा कार्य व्यवस्था परामर्श समिति, विधायन समिति, सार्वजनिक लेखा समिति, प्रदेश मामिला समिति र अर्थ तथा विकास समिति गरी ५ वटा समितिहरू रहेका छन्। प्रदेश सभा सञ्चालन र व्यवस्थापनको लागि प्रदेश सभा सचिवालय रहेको छ।

४.१.१ वित्तीय विवरण

प्रदेश व्यवस्थापिकाको रूपमा रहेको गण्डकी प्रदेश सभाको लागि आर्थिक वर्ष २०८१/८२ मा स्रोतगत विनियोजन र प्रथम अर्धवार्षिक अवधिमा भएको खर्चको विवरण निम्नअनुसार देखाइएको छ :-

तालिका ०-१ प्रदेश सभाको वित्तीय प्रगति विवरण

(रकम रू. हजारमा)

विवरण/स्रोत	प्रदेश सरकार		कुल जम्मा
	चालु	पूँजीगत	
सुरु विनियोजन	१६५०७०	११२८०	१७६३५०
थप			
घट			
खुद बजेट	१६५०७०	११२८०	१७६३५०
खर्च	६१८५२	१२००	६३०५२
सुरु विनियोजनका आधारमा खर्च %	३७.४७	१०.६३	३५.७५
खुद बजेटका आधारमा खर्च%	३७.४७	१०.६३	३५.७५

स्रोत : प्रदेश मन्त्रालयगत बजेट सूचना प्रणाली (PLMBIS)बाट प्राप्त तथ्याङ्क।

४.१.२ प्रमुख उपलब्धि

बिभिन्न संसदीय समिति मार्फत संसदीय निगरानी गरी प्रदेश सरकारलाई जवाफदेही बनाउने खालका कार्यक्रम संचालन भएको देखिन्छ भने समीक्षा अवधिमा प्रदेश व्यवस्थापिकाबाट कानून निर्माण भएको र अन्तरव्यवस्थापिका सम्मेलन सफलतापूर्वक सम्पन्न भएको छ।

४.२ प्रदेश लोक सेवा आयोग

प्रदेश लोक सेवा आयोग ऐन, २०७६ अनुसार प्रदेशमा प्रदेश लोक सेवा आयोग गठन भई सञ्चालनमा रहेको छ। प्रदेश निजामती सेवा, प्रदेश अन्य सरकारी सेवा, प्रदेश संगठित संस्थाको सेवा, स्थानीय सरकारी सेवा र स्थानीय तहको संगठित संस्थाको सेवाको पदमा नियुक्तिको लागि उपयुक्त उम्मेदवार छनौट गर्नु आयोगको प्रमुख कार्यजिम्मेवारी रहेको छ।

४.२.१ वित्तीय विवरण

प्रदेश लोक सेवा आयोगको लागि आर्थिक वर्ष २०८१/८२ मा स्रोतगत विनियोजन र प्रथम अर्धवार्षिक अवधिमा भएको खर्चको विवरण निम्नअनुसार देखाइएको छ :-

तालिका ४-२ प्रदेश लोक सेवा आयोगको स्रोतगत वित्तीय प्रगति विवरण

(रकम रू. हजारमा)

विवरण/स्रोत	प्रदेश सरकार		कुल जम्मा
	चालु	पुँजीगत	
सुरु विनियोजन	११४९२४	१०९००	१२५२२४
थप			
घट			
खुद बजेट	११४९२४	१०९००	१२५२२४
खर्च	४०६२७	२९८	४०९२६
सुरु विनियोजनका आधारमा खर्च %	३५.३५	२.७३	३२.६८
खुद बजेटका आधारमा खर्च%	३५.३५	२.७३	३२.६८

स्रोत : प्रदेश मन्त्रालयगत बजेट सूचना प्रणाली (PLMBIS)बाट प्राप्त तथ्याङ्क।

४.३ मुख्य न्यायाधिवक्ताको कार्यालय

प्रदेश सरकार पक्ष वा विपक्ष भएको वा प्रदेश सरकारको हक, हित वा सरोकार रहेको संविधान वा कानूनको व्याख्या सम्बन्धी कुनै जटिल संवैधानिक वा कानुनी प्रश्न समावेश भएको वा प्रदेशको सन्दर्भमा सार्वजनिक महत्व वा सार्वजनिक सरोकारको मुद्दामा प्रदेश सरकारको तर्फबाट बहस पैरवी गर्ने र प्रदेश सरकार, प्रदेश सरकारको कार्यालय वा प्रदेश सरकारले तोकिएको अधिकारीलाई कुनै संवैधानिक वा कानुनी प्रश्नमा राय माग गरेमा कानुनी राय दिन प्रदेशमा मुख्य न्यायाधिवक्ताको व्यवस्था गरिएको छ। मुख्य न्यायाधिवक्ताको काम कारबाही प्रभावकारी तुल्याउन मुख्य न्यायाधिवक्ताको कार्यालय स्थापना गरिएको हो।

४.३.१ वित्तीय विवरण

मुख्य न्यायाधिवक्ताको कार्यालयको लागि आर्थिक वर्ष २०८१/८२ मा स्रोतगत विनियोजन र प्रथम अर्धवार्षिक अवधिमा भएको खर्चको विवरण निम्नअनुसार रहेको छ :-

तालिका ४-३ मुख्य न्यायाधिवक्ताको कार्यालयको स्रोतगत वित्तीय प्रगति विवरण

(रकम रू. हजारमा)

विवरण/स्रोत	प्रदेश सरकार		कुल जम्मा
	चालु	पूँजीगत	
सुरु विनियोजन	२३३४५	१५००	२४८४५
थप	०	०	०
घट	०	०	०
खुद बजेट	२३३४५	१५००	२४८४५
खर्च	९०६०	६८	९१२८
सुरु विनियोजनका आधारमा खर्च %	३८.८१	४.५४	३६.७४
खुद बजेटका आधारमा खर्च%	३८.८१	४.५४	३६.७४

स्रोत : प्रदेश मन्त्रालयगत बजेट सूचना प्रणाली (PLMBIS)बाट प्राप्त तथ्याङ्क।

४.४. मुख्यमन्त्री तथा मन्त्रिपरिषद्को कार्यालय

प्रदेश सरकार सञ्चालनका लागि आवश्यक ऐन कानूनको तर्जुमा, योजनाबद्ध विकास कार्यक्रम सञ्चालन, नेपाल सरकार र स्थानीय तहसँग आपसी समन्वय एवम् सहयोग आदान प्रदानको मुख्य जिम्मेवारी मुख्यमन्त्री तथा मन्त्रिपरिषद्को कार्यालयमा रहेको छ। साथै मन्त्रिपरिषद्मा पेश हुने विषयहरूको व्यवस्थापन गर्ने, प्रशासनिक गतिविधिहरूको अनुगमन मूल्याङ्कन एवम् निर्देशन दिने, प्रदेशमा कर्मचारी व्यवस्थापन लगायतका कार्य गर्नु यस कार्यालयको प्रमुख कार्य जिम्मेवारी रहेको छ। प्रदेशमा शान्ति सुरक्षा अमन-चयन कायम गर्न आवश्यक पर्ने कानून निर्माण गर्ने, जनस्तरसम्म पुग्ने गरी सञ्चार मैत्री वातावरण बनाउने, प्रदेशभित्र न्यायिक र अर्धन्यायिक निकायले गरेका फैसला कार्यान्वयन गर्ने/गराउने, प्रदेशस्तरीय प्रेस रजिष्ट्रार सम्बन्धी कार्य गर्ने, कानून, न्याय तथा प्रदेश सभा मामिला सम्बन्धमा कार्य गर्नु लगायतको कार्य यस कार्यालयको कार्यजिम्मेवारीमा रहेको छ। यसैगरी प्रदेशको आन्तरिक मामिला, प्रदेश प्रहरी, विपद् व्यवस्थापन लगायतका कार्य कार्यजिम्मेवारी पनि रहेको छ।

४.४.१ वित्तीय विवरण

मुख्यमन्त्री तथा मन्त्रिपरिषद्को कार्यालयको लागि आर्थिक वर्ष २०८१/८२ मा विनियोजन गरिएको जम्मा बजेट र समीक्षा अवधिमा भएको खर्चको विवरण निम्न अनुसार रहेको छ :-

तालिका ४-४ मुख्यमन्त्री तथा मन्त्रिपरिषद्को कार्यालयको स्रोतगत वित्तीय प्रगति विवरण

विवरण/स्रोत	प्रदेश सरकार		वित्तीय समानीकरण	ससर्त अनुदान		कुल जम्मा
	चालु	पुँजीगत	पुँजीगत	चालु	पुँजीगत	
सुरु विनियोजन	६३४७१८	१२२५००		११००४७	१७००	८६८९६५
थप						
घट	-६५७३३	-१०४५००		०	०	-१७०२३३
खुद बजेट	६३४७१८	१२२५००		११००४७	१७००	८६८९६५
खर्च	७१८९६	९७२		६३६	०	७३५०४
सुरु विनियोजनका आधारमा खर्च %	११.३३	०.७९		०.५८	०	८.४
खुद बजेटका आधारमा खर्च%	११.३३	०.७९		०.५८	०	८.४

स्रोत : प्रदेश मन्त्रालयगत बजेट सूचना प्रणाली (PLMBIS)बाट प्राप्त तथ्याङ्क ।

४.४.२ प्रमुख उपलब्धि

चालु आर्थिक वर्ष २०८१/८२ को समीक्षा अवधिमा मुख्यमन्त्री तथा मन्त्रिपरिषद्को कार्यालयबाट सम्पादन गरेका कार्यक्रमबाट प्राप्त प्रमुख उपलब्धि निम्नानुसार रहेका छन् :-

- प्रदेश सरकार (कार्यविभाजन) नियमावली, २०७४ को अनुसूची - २ मा मुख्यमन्त्री तथा मन्त्रिपरिषद्को कार्यालयको कार्य जिम्मेवारी अन्तर्गत यस आ.व.को पौष मसान्तसम्म प्रदेश मन्त्रिपरिषद्को २८ वटा बैठक बसी जम्मा ९६ वटा निर्णय भएको छ ।
- स्थानीय तहमा न्यायिक समितिको काम कारवाहीमा सहजीकरण गर्न तथा स्थानीय तहको दैनिक प्रशासनिक कार्यमा कानूनी दृष्टिकोणबाट सहयोग पुऱ्याउने उद्देश्यले गण्डकी प्रदेश सरकार र स्थानीय तहको लागत साझेदारीमा स्थानीय तहमा न्यायिक सहजकर्ताको व्यवस्था गरिएको छ । यस अन्तर्गत ६५ वटा स्थानीय तहमा सेवा करार सम्झौता गरी न्यायिक सहजकर्ता पठाइएको छ ।
- वैयक्तिक सूचना प्रणालीमा प्रदेश लोक सेवा आयोगबाट सिफारिस भएका १६५ जना प्रदेश निजामती सेवाका कर्मचारीलाई कर्मचारी संकेत नं. (सिटरोल नं.) प्रदान गरिएको छ ।
- चालु आ.व.को पौष मसान्तसम्म मुख्यमन्त्री नवप्रवर्तन साझेदारी कार्यक्रमबाट १७ वटा स्थानीय तहसँग साझेदारी गरिएको छ ।

- शासकीय प्रणाली र सेवा प्रवाहमा बालबालिकाका सवालहरूलाई सम्बोधन गर्न बाल अधिकारका न्यूनतम सूचक हासिल गरेको बाग्लुङ नगरपालिका, बाग्लुङलाई बालमैत्री स्थानीय तह घोषणाका लागि स्वीकृति प्रदान गरिएको छ ।
- गण्डकी प्रदेश समन्वय परिषद्को आठौँ बैठक सम्पन्न भएको छ ।
- गण्डकी प्रदेशमा आमसञ्चार सम्बन्धमा व्यवस्था गर्न बनेको ऐनको दफा ६ बमोजिम प्रेस रजिष्ट्रार नियुक्त गरिएको छ ।

४.५. आर्थिक मामिला मन्त्रालय

संवैधानिक व्यवस्था बमोजिम प्रदेश सञ्चित कोषको सञ्चालन र व्यवस्थापन गर्ने मुख्य जिम्मेवारी यस मन्त्रालयमा रहेको छ। प्रदेशको समष्टिगत आर्थिक अवस्थाको विश्लेषण तथा आर्थिक तथा वित्तीय क्षेत्रका नीति तथा कानूनको तर्जुमा, कार्यान्वयन र नियमन गर्ने कार्यजिम्मेवारी अर्थ मन्त्रालयमा रहेको छ। वार्षिक विकास कार्यक्रमको तर्जुमा, कार्यान्वयन र अनुगमन तथा मूल्याङ्कन गर्ने कार्यक्षेत्र सम्बन्धी कार्यसम्पादन यस मन्त्रालयको कार्य जिम्मेवारी रहेको छ। आर्थिक विकासमा सार्वजनिक, निजी, सहकारी तथा गैरसरकारी क्षेत्रसँगको साझेदारी एवम् समन्वय, प्रदेशमा आर्थिक अनुशासन कायम गर्ने, प्रदेशस्तरको आर्थिक स्रोतको बाँडफाँट, लगानी प्रक्षेपण र वित्तीय व्यवस्थापन, प्रदेशस्तरको वित्त सन्तुलन सम्बन्धी नीति तर्जुमा, कार्यान्वयन र नियमन, संघीय नीति अनुरूप सहवित्तीयकरण गर्ने लगायतका महत्वपूर्ण कार्य जिम्मेवारी यस मन्त्रालयमा रहेको छ।

४.५.१ वित्तीय विवरण

आर्थिक मामिला मन्त्रालयको लागि आर्थिक वर्ष २०८१/८२ मा विनियोजन गरिएको बजेट र समीक्षा अवधिमा भएको खर्चको विवरण निम्न अनुसार रहेको छ :-

तालिका ४-५ आर्थिक मामिला मन्त्रालयको स्रोतगत वित्तीय प्रगति विवरण

(रकम रू. हजारमा)

विवरण/स्रोत	प्रदेश सरकार		कुल जम्मा
	चालु	पूँजीगत	
सुरु विनियोजन	१४१५९९	२९९००	१७१४९९
थप			
घट			
खुद बजेट	१४१५९९	२९९००	१७१४९९
खर्च	२४०४६	३६७	२४४१३
सुरु विनियोजनका आधारमा खर्च %	१६.९८	१.२३	१४.२४
खुद बजेटका आधारमा खर्च%	१६.९८	१.२३	१४.२४

स्रोत : प्रदेश मन्त्रालयगत बजेट सूचना प्रणाली (PLMBIS)बाट प्राप्त तथ्याङ्क।

४.५.२ प्रमुख उपलब्धि

चालु आर्थिक वर्ष २०८१/८२ को समीक्षा अवधिमा आर्थिक मामिला मन्त्रालय सम्पादन गरेका कार्यक्रमबाट प्राप्त प्रमुख उपलब्धि निम्नअनुसार रहेका छन् :-

- विषयगत मन्त्रालयहरूलाई आर्थिक वर्ष २०८१/८२ को बजेट कार्यान्वयन सम्बन्धी मार्गदर्शन २०८१ सम्प्रेषण गरिएको,
- गण्डकी प्रदेश सरकारको आर्थिक वर्ष २०८०/८१ को आन्तरिक लेखापरीक्षण प्रतिवेदन प्रकाशन गरिएको,
- गण्डकी प्रदेश सरकारको आर्थिक वर्ष २०८०/८१ को एकीकृत वित्तीय विवरण प्रकाशन गरिएको,
- आर्थिक वर्ष २०८०/८१ को बजेट तथा कार्यक्रमको वार्षिक मूल्याङ्कन कार्यक्रम अन्तर्गत वार्षिक समीक्षा कार्यक्रम र २०८१/८२ को चौमासिक समीक्षा कार्यक्रम सम्पन्न गरिएको ।
- आर्थिक ऐनको कार्यान्वयन एवम् राजस्व संकलन कार्यको अवस्था सम्बन्धी राजस्व संकलन गर्ने जिल्लास्थित कार्यालयहरू(मालपोत कार्यालय, यातायात, वन, पर्यटन कार्यालय, कृषि ज्ञान केन्द्र, भेटेरिनरी तथा पशु सेवा विज्ञ केन्द्र) सँग अन्तरक्रिया सम्पन्न ।
- अन्तर सरकारी वित्तीय हस्तान्तरण सम्बन्धी आयोजना, राजस्व संकलन गर्ने कार्यालय र प्रदेशका मुस्ताङ, लम्जुङ्ग, तनहुँ, गोरखा, बाग्लुङ्ग, पर्वत र स्याङ्गजा जिल्लाका आयोजनाहरूको अनुगमन गरिएको ।
- सामयिक कर असुल सम्बन्धी विधेयक तर्जुमा गर्न मन्त्रपरिषदबाट सैद्धान्तिक स्वीकृति प्राप्त भएको ।
- बजेट तथा कार्यक्रम कार्यान्वयन सम्बन्धी एकीकृत कार्यविधि, २०८१ निर्माण गरिएको ।
- मालपोत/भूमिसुधार र नापी कार्यालयको सेवा प्रवाह सुदृढीकरणका लागि बजेट व्यवस्थापन सम्बन्धी मापदण्ड, २०८१ निर्माण गरिएको ।
- पेफा निर्देशक समितिको निर्णयानुसार गण्डकी प्रदेश सरकारको पेफा मूल्याङ्कन प्रतिवेदन मस्यौदा संघीय अर्थ मन्त्रालयमा पेश गरिएको ।

४.६. उद्योग तथा पर्यटन मन्त्रालय

उपभोक्तालाई दैनिक उपभोग्य वस्तु उपलब्ध गराई सेवा पुऱ्याउने, उद्योग व्यवसायको नियमन, विकास तथा गुणस्तरीय सेवा सर्वसुलभ रूपमा उपभोक्ता बीचमा पुऱ्याउने, समग्र व्यवसायको उत्थान तथा विकास गर्ने तथा प्रदेशमा पर्यटकलाई आकर्षित गरी देशको प्रमुख पर्यटकीय गन्तव्यस्थलका रूपमा विकास गर्न

पर्यटकीय पूर्वाधार, गन्तव्य र उपजको विकास, विविधिकरण, प्रवर्द्धन र नियमन गर्नु, यस मन्त्रालयको मुख्य कार्यजिम्मेवारी रहेको छ।

पर्यटन तथा उद्योग अन्तर्गत प्रदेश स्तरमा पर्यटन, उद्योग, वाणिज्य तथा उपभोक्ता हित संरक्षण निर्देशनालय १ तथा मातहतका ११ वटा पर्यटन तथा उद्योग कार्यालयहरूबाट कार्य सम्पादन हुँदै आएको छ

४.६.१ वित्तीय विवरण

उद्योग तथा पर्यटन मन्त्रालयबाट आर्थिक वर्ष २०८१/८२ मा विनियोजन गरिएको बजेट र समीक्षा अवधिमा भएको खर्चको स्रोतगत वित्तीय प्रगति विवरण निम्न अनुसार रहेको छ :-

तालिका ४-६ उद्योग तथा पर्यटन मन्त्रालयको स्रोतगत वित्तीय प्रगति विवरण

(रकम रू. हजारमा)

विवरण/स्रोत	चालु			पुँजिगत			कुल जम्मा
	प्रदेश सरकार	सशर्त अनुदान	जम्मा	प्रदेश सरकार	समानिकरण	जम्मा	
सुरु विनियोजन	२३५२३३			२५५१५८	१६००००		६५१०८४
थप	०			०			०
घट	०			०			०
खुद बजेट	२३५२३३			२५५१५८			६५१०८४
खर्च	५३०४३			२८४७५			८१५१८
सुरु विनियोजनका आधारमा खर्च %	२२.५५			११.१६			१६.६०
खुद बजेटका आधारमा खर्च%	२२.५५			११.१६			१६.६०

स्रोत : प्रदेश मन्त्रालयगत बजेट सूचना प्रणाली (PLMBIS)बाट प्राप्त तथ्याङ्क।

४.६.२ प्रमुख उपलब्धि:

चालु आर्थिक वर्ष २०८१/८२ को समीक्षा अवधिमा उद्योग तथा पर्यटन मन्त्रालयबाट सम्पादन भएका कार्यक्रमहरूबाट प्राप्त प्रमुख उपलब्धि निम्नानुसार रहेका छन् :-

क. उद्योग तथा पर्यटन मन्त्रालय

- गण्डकीमा पर्यटन रेडियो कार्यक्रम सञ्चालन भईरहेको, खोमैडाँडामा अन्तरक्रिया कार्यक्रम सम्पन्न।
- NATA संगको सहकार्यमा जनकपुर विराटनगर र इलाममा पर्यटन प्रवर्द्धन कार्यक्रम सम्पन्न।
- पर्वत र नवलपुरमा उद्योग व्यवसायीहरूसँग अन्तरक्रिया कार्यक्रम सम्पन्न।
- हालसम्म ९६१ वटा फर्महरूमा बजार अनुगमन सम्पन्न, ४,३९,८४८ रुपैया बराबरको म्याद नाघेको सामान नष्ट गरिएको।

- ३ वटा सीपमूलक तालिम सञ्चालन र ९ वटा पर्यटकीय पूर्वाधार निर्माण कार्य सम्पन्न ।
- 'पर्यटन र शान्ति' भन्ने नाराका साथ सेप्टेम्बर २७ मा विश्व पर्यटन दिवस भव्य रूपमा मनाईएको विश्व पर्यटन दिवसको अवसरमा गण्डकी प्रदेशको पर्यटन प्रवर्द्धनका लागि माननीय मुख्यमन्त्री, मा. उद्योग तथा पर्यटन मन्त्रीज्यूको उपस्थितिमा चार वटा पालिकाहरू छनोट गरी औद्योगिक ग्राम पूर्वाधार विकासका लागि अख्तियारी प्रदान ।
- स्थानीय तहसँगको सहकार्य र सहलगानीमा बृद्धि उद्यमशिलता र रोजगारी प्रवर्द्धन कार्यक्रम (GEEPP) कार्यक्रम पाँचवटा पालिकासँग स्याटलाईट गन्तव्यमा उपभोक्ता समितिसँग सम्झौता भई पर्यटकीय पूर्वाधार विकास कार्य शुरु ।
- होमस्टे सञ्चालकलाई २ स्थानमा क्षमता अभिवृद्धि तालिम सम्पन्न ।

४.७ कृषि तथा भूमि व्यवस्था मन्त्रालय

प्रदेशको आर्थिक, सामाजिक तथा कृषि क्षेत्रको विकासमा सहकारी क्षेत्रलाई परिचालन गरी भूमिको प्रकृतिको आधारमा उपयोग गराउनु, कृषि एवम् पशुपन्क्षीजन्य उत्पादन एवम् व्यापारमा यान्त्रिकीकरण, व्यावसायिकीकरण, बजारीकरण र आधुनिकीकरणका माध्यमबाट प्रतिस्पर्धात्मक अवस्थाको सृजना गराई कृषि क्षेत्रको विकास र विस्तार गरी नयाँ रोजगारीको अवसर सृजना गर्नु, कृषि तथा पशुपन्क्षीको दिगो व्यवस्थापन गरी आत्मनिर्भर कृषिमा जोड दिनु लगायत आयात प्रतिस्थापन तथा निर्यात प्रवर्द्धन गर्नु यस मन्त्रालयको मुख्य कार्यजिम्मेवारी रहेको छ ।

४.७.१ वित्तीय विवरण

कृषि तथा भूमि व्यवस्था मन्त्रालय मन्त्रालयबाट आर्थिक वर्ष २०८१/८२ मा विनियोजन गरिएको बजेट र समीक्षा अवधिमा भएको खर्चको स्रोतगत वित्तीय प्रगति विवरण निम्न अनुसार रहेको छ :-

तालिका ४-७ कृषि तथा भूमि व्यवस्था मन्त्रालयको स्रोतगत वित्तीय प्रगति विवरण

(रकम रु. हजारमा)

स्रोत : प्रदेश मन्त्रालयगत बजेट सूचना प्रणाली (PLMBIS)बाट प्राप्त तथ्याङ्क।

विवरण/स्रोत	चालु				प्रदेश सरकार	पूँजिगत			कुल जम्मा
	प्रदेश सरकार	विशेष अनुदान	सशर्त अनुदान	जम्मा		सशर्त अनुदान	समानिकरण	जम्मा	
सुरु विनियोजन	१६०९०६३	५६०००	२२३२९४	१८८८३५७	१५००००	३५७५०	१८०००	२०३७५०	२०९२१०७
थप									
घट									
खुद बजेट	१६०९०६३	५६०००	२२३२९४	१८८८३५७	१५००००	३५७५०	१८०००	२०३७५०	२०९२१०७
खर्च	३१०७२८		३०४२४	३४११५३	३५९७०	०	०		
सुरु विनियोजन का आधारमा खर्च %	१९.३१		१३.६२	१८.०६	२३.९			१७.६५	१८.०२
खुद बजेटका आधारमा खर्च%	१९.३१		१३.६२	१८.०६	२३.९			१७.६५	१८.०२

स्रोत : प्रदेश मन्त्रालयगत बजेट सूचना प्रणाली (PLMBIS)बाट प्राप्त तथ्याङ्क।

ख. क्षेत्रगत वित्तीय विवरण:

कृषि तथा भूमि व्यवस्था मन्त्रालय र अन्तर्गतका विभिन्न विषय क्षेत्रगत रूपमा रहेका कार्यक्रम, विनियोजित बजेट, वित्तीय तथा भौतिक प्रगति सम्बन्धी विवरण निम्नानुसार रहेको छ :-

तालिका ४-८ कृषि तथा भूमि व्यवस्था मन्त्रालयको क्षेत्रगत प्रगति विवरण

क्र	कार्यक्रम	विनियोजन रुहजारमा .	खर्च रु . हजारमा	खर्च प्रतिशत	तिक प्रगति प्रतिशत) (
कृषि	मकै बीउ उत्पादन तथा मकै बाली प्रवर्द्धन आयोजना	५५४६०१००	३६२.५७	०.६५३७५	०
	खाद्यान्नबाली प्रवर्द्धन आयोजना	३२९००१००	२२६८.९३	६.८९	०
	बीउ उत्पादन प्रवर्द्धन आयोजना	७०००१००	३६२.५८	५.१८	०
	रैथानेबाली प्रवर्द्धन आयोजना	१८२७५१००	११६५.५३	६.३८	५
	पोषण सुरक्षा कार्यक्रम	२२५००१००	१३.५०	०.०६	५
	जलवायुमैत्री प्रविधि प्रवर्द्धन कार्यक्रम	९५००१००	१३.५०	०.१४	०
	तरकारी बाली प्रवर्द्धन आयोजना	३७७००१००	२२५१.८८	५.९७	०
	मसला तथा निर्यातयोग्य बाली प्रवर्द्धन आयोजना	७९००१००	०.००	०.००	
	कृषि तथ्यांक तथा बजार विकास आयोजना	११६७०१००	१२६८.१७	१०.८७	०
	सुन्तलाजात फलफूल विकास आयोजना	६९६२५१००	६३०.८५	०.९१	०
	चैतेधान प्रवर्द्धन आयोजना	२६२५०१००	३१.५०	०.१२	०
	समुदायस्तरमा प्रशोधनयोग्यखायन आलु / प्रवर्द्धन आयोजना	१३१३६२१००	३०५९५.०७	२३.२९	०
	प्राङ्गारिक कृषि उत्पादन प्रवर्द्धन कार्यक्रम	४६००१००	०.००	०.००	
	पशुपन्छी तथा मत्स्य क्षेत्र	कोल्डरुम निर्माण कार्यक्रम	२०००१००	०.००	०.००
स्थानीय तहमा पशुमा पूर्ण खोप कार्यक्रम		११५८२५१००	१२३७९.००	१०.६९	०
उत्पादनमा आधारित प्रोत्साहन (दूधमा)		४६३२०१००	०.००	०.००	०
कृत्रिम गर्भाधानबाट जन्मेका उन्नत नस्रका पाडीबाच्छी हुर्काउन प्रोत्साहन कार्यक्रम		३०९९०१००	०.००	०.००	०
पशु कल्याण सहयोग कार्यक्रम		२०००१००	०.००	०।००	
प्रधानमन्त्री कृषि आधुनिकीकरण परियोजना		४५५०१००	०.००	०।००	०
बृहत्तर पशु विकास प्रवर्द्धन कार्यक्रम (कुखुरा/माछा/बंगुर/भेडाबाखा/गाईभैसी)		३५१००१००	०.००	०।००	
लोकमार्ग कोरिडोर क्षेत्रमा ब्याड बोका वितरण कार्यक्रम		३१२०	०.००	०।००	

	घाँस खेती प्रोत्साहन सहयोग	२२१११००	०.००	०१००	०
	कृषि ऋणमा ब्याज अनुदान कार्यक्रमको निरन्तरता	२२५०१००	०.००	०१००	०
	मासु उत्पादनका आधारमा प्रोत्साहन सहयोग (बोका/खसी)	४३६०१००	०.००	०१००	०
	मत्स्य पोखरी निर्माण तथा क्षेत्र विस्तार	३७५०१००	०.००	०१००	०
	घुम्टी गोठ संरक्षणका लागि अस्थायी टहरा निर्माण सहयोग (च्याङ्ग्रा/भैंडा/चौरी/याक)	३७००१००	०.००	०१००	०
	स्थानीय पशुपन्छी संरक्षण कार्यक्रम संचालन /सुँगुर/गाईभैसी/च्याङ्ग्रा/याक/भैंडाबाखा) (मत्स्य/कुखुरा	७८००१००	०.००	०१००	०
	गत आमा संचालित पशुपन्छी स्रोत .ब. फलोअप (बंगुर/बाखा) विकास कार्यक्रम	३३००१००	०.००	०१००	०
	याक आनुवंशिक स्रोत विकासको लागि गत वर्ष वितरण गरिएका याकहरुको फलोअप कार्यक्रम	२००१००	०.००	०१००	०
	पशुपन्छी तथा मत्स्य विकास सम्बन्धि कार्यात्मक अनुसन्धान सहयोग कार्यक्रम	१५००१००	०.००	०१००	०
	मत्स्य विकास आयोजना	५०००१००	०.००	०१००	०
	ताल विशेष मत्स्य विकास कार्यक्रम	१०००१००	०.००	०१००	०
	ELISA Reader खरिद	४०००१००	०.००	२०.००	०
	घाँस स्रोत केन्द्र तथा नर्सरी स्थापना सहयोग कार्यक्रम	२६००१००	०.००	०.००	०
	बाखा स्रोत केन्द्र स्थापना	८०००१००	०१००	०.००	०
सहकारी क्षेत्र	प्रदेश स्तरीय TOI कार्यक्रम	६००	०	०	०
	सहकारी तथा गरिवी निवारण सम्बन्धी व्यवस्थापन सूचना प्रणाली(COPOMIS) संचालन तालिम	१२००	१८०	१५	०
	सहकारी व्यवस्थापन तालिम	१८००	९,७९.२०५	५४.४५	०
	सहकारी लेखा व्यवस्थापन तालिम	१५००	५,३३.८३	३५.५८	०
	सहकारीता, सहकारी ऐन नियम अभिमुखिकरण गोष्ठी	३३,६०	११,१९.५३७	३३.३१	०
	सहकारी संस्थाहरुको नियमन कार्यक्रम	८६०	५३.६५	६.२५	०
	निस्कृय सहकारी पहिचान तथा तथ्याडक संकलन	४००	१२२.५५	३०.६४	०
	नियामक निकायहरु बीच अन्तर प्रदेश अनुभव आदान प्रदान कार्यक्रम	४००	०	०	०

ग. प्रमुख उपलब्धीहरू:

- सार्वजनिक जग्गाको कृषिमा उपयोग सम्बन्धी सरोकारवाला बीच अन्तरक्रिया कार्यक्रम आयोजना गरी तीन बुँदे पोखरा घोषणा तयार गरी कार्यप्रक्रिया अगाडि बढाउन नेपाल सरकारलाई अनुरोध गरिएको।
- कृषि क्षेत्रतर्फ मातहत कार्यालयबाट भएका प्राविधिक तथा कृषकस्तर तालिममा लैगिक सहभागिताको हिसाबले १३८१ जना महिला र १८५९ जना पुरुष लाभान्वित भएका छन्।
- पहाडी क्षेत्र काष्ठफल तथा फलफूल विकास आयोजना (सन् २०२२ देखि २०२९) अन्तर्गत आयोजना अवधिमा प्रदेशका १० वटा जिल्ला र ३४ वटा स्थानीय तहमा २५०० हेक्टर फलफूल बगैँचा विस्तार गर्ने उद्देश्य लिइएकोमा हाल ४.५ हेक्टर क्षेत्रफलमा बगैँचा विस्तार भएको छ। अन्य क्षेत्र विस्तारको लागी थप सम्झौता भइरहेको छ।
- मासु उत्पादनका आधारमा प्रोत्साहन सहयोग (खसी/बोका) कार्यक्रम अन्तर्गत लमजुङको एक कृषि सहकारी संस्थामार्फत ४११ वटा खसी बोका (१२,९५९ के.जी) बिक्री वितरण गर्ने २०५ जना कृषकहरूलाई प्रति के.जी. रु. २० का दरले प्रोत्साहन अनुदान रकम उपलब्ध गराइएको। त्यसैगरी उत्पादनमा आधारित प्रोत्साहन (दूधमा) अन्तर्गत प्रदेशका ४७ कृषि सहकारीमार्फत हालसम्म ४४ लाख ८२ हजार १२३ लि. दुग्धको प्रतिलिटर रु. ५ का दरले प्रोत्साहन अनुदान रकम उपलब्ध गराइएको।
- कृत्रिम गर्भाधानबाट जन्मेका उन्नत नश्लका पाडी बाच्छी हुर्काउन प्रोत्साहन कार्यक्रम अन्तर्गत हालसम्म २३ वटा पाडीबाच्छीलाई हुर्काउन प्रोत्साहन गरिएको। ५२०३५ पशुमा कृत्रिम गर्भाधान सेवा प्रदान गरिएको। त्यसैगरी १०७३१३ संख्यामा पशुपन्छी तथा मत्स्य उपचार सेवा र ९३४७ संख्यामा रोग निदान तथा प्रयोगशाला सेवा प्रदान गरिएको।
- स्थानीय तहमा पशुमा पूर्ण खोप कार्यक्रम अन्तर्गत भ्याक्सिनेटर नियुक्ति र परिचालन लजिष्टिक खरिद भई पहिलो चरणको खोप लगाईसकेको। हालसम्म २९९३५२ पशुमा खोप लगाउने कार्य सम्पन्न भएको।
- यस आ.व. को अर्धवार्षिक अवधिभित्र अद्यावधिक भएका सहकारी संख्या ३८ (हालसम्म ५२३), सघन रूपमा अनुगमन गरिएका सहकारी संख्या ३२, वित्तीय विश्लेषणसहित छानविन गरिएका सहकारी ५ वटा, अनुगमन नियमन गर्दा कानून विपरितका कार्य गरेका सहकारीलाई जरिवाना गरिएका सहकारीहरूको संख्या ८, स्पष्टिकरण/सफाई माग/निर्देशन गरिएका सहकारी संख्या १२ र कार्यालयको सम्पर्कमा नरहेका सहकारी पहिचान तथा खोजी गरिएका सहकारी संख्या ५० र प्रदेशका सहकारीका ११७४ जना पदाधिकारी तथा कर्मचारीहरूलाई सहकारी सम्बन्धी कानुनी व्यवस्था लगायत समसामहिक विषयमा तालिम तथा प्रशिक्षण गरिएको।

४.८ भौतिक पूर्वाधार विकास तथा यातायात व्यवस्था मन्त्रालय

प्रदेशस्तरीय पूर्वाधार सम्बन्धी नीति निर्माण, योजना तर्जुमा, भौतिक पूर्वाधारको विकास निर्माण र अनुगमन गर्ने, प्रदेश लोकमार्ग तथा यातायात, प्रदेशस्तरका कार्यालयहरूको भौतिक व्यवस्था र निर्माण, सञ्चालन, मर्मत सम्भार लगायतका विषयहरूको लागि आवश्यक नीति, कानून, गुरुयोजना, योजना, मापदण्ड तयारी र कार्यान्वयन यस मन्त्रालयको मुख्य कार्यजिम्मेवारी रहेको छ।

४.८.१ वित्तीय विवरण

क. स्रोतगत कुल विनियोजन र खर्च

भौतिक पूर्वाधार विकास तथा यातायात व्यवस्था मन्त्रालयबाट आर्थिक वर्ष २०८१/८२ मा विनियोजन गरिएको बजेट र समीक्षा अवधिमा भएको खर्चको स्रोतगत वित्तीय प्रगति विवरण निम्न अनुसार रहेको छ :-

तालिका ४-९ भौतिक पूर्वाधार विकास तथा यातायात व्यवस्था मन्त्रालयको स्रोतगत वित्तीय प्रगति विवरण

(रकम रू. हजारमा)

विवरण/ स्रोत	चालु				पुँजित					कुल जम्मा
	प्रदेश सरकार	वित्तीय समानिक रण	सशर्त अनुदा न	जम्मा	प्रदेश सरकार	वित्तीय समानिकर ण	समपुरक अनुदान	सशर्त अनुदान	जम्मा	कुल जम्मा
सुरु विनियोजन	४२७९ १७		१२९२ ६	४४०८ ४३	६८०५४५	३३०६५२०	११९,००० ०	९५८८५ ०	१२२६०८२३	१२७०९६ ६६
थप										
घट										
खुद बजेट	४२७९ १७		१२९२ ६	४४०८ ४३	६८०५४५	३३०६५२०	११९,००० ०	९५८८५ ०	१२२६०८२३	१२७०९६ ६६
खर्च	१३६९१ ०		३४५ ०	१४०३६ १	८४५४३३ .८	९८१२२६. ७७	२३५३२२. २९	८६२५४. ९२	२१४८२३७. ०६	२२८८५ ९८
सुरु विनियोजन का आधारमा खर्च %	३१.९९		२६.७ ०	३१.८४	१२.४२	२९.६८	१९.७७	९.००	१७.५२	१८.०२
खुद बजेटका आधारमा खर्च%	३१.९९		२६.७ ०	३१.८४	१२.४२	२९.६८	१९.७७	९.००	१७.५२	१८.०२

स्रोत : प्रदेश मन्त्रालयगत बजेट सूचना प्रणाली (PLMBIS)बाट प्राप्त तथ्याङ्क।

ख. क्षेत्रगत वित्तीय विवरण:

भौतिक पूर्वाधार विकास तथा यातायात व्यवस्था मन्त्रालय अन्तर्गतका विभिन्न विषय क्षेत्रगत रूपमा रहेका कार्यक्रम, विनियोजित बजेट, वित्तीय तथा भौतिक प्रगति सम्बन्धी विवरण निम्नानुसार रहेको छ :-

तालिका ४-१० भौतिक पूर्वाधार विकास तथा यातायात व्यवस्था मन्त्रालयको क्षेत्रगत प्रगति विवरण

(रकम रू. हजारमा)

क्षेत्र	कार्यक्रम	विनियोजन	खर्च	खर्च प्रतिशत	भौतिक प्रगति (प्रतिशत)
पूर्वाधार विकास कार्यालय	सडक, सडक-पुल तथा झोलुङ्गे पुल निर्माण	९४४३६५३	१८०१३६८.७	१९.०७	२०.०३
पूर्वाधार विकास कार्यालय	जनता आवास कार्यक्रम	२५३००			
पूर्वाधार विकास कार्यालय	सरकारी भवन निर्माण तथा मर्मत सम्भार	७१८२२	११२६७.३१	१५.६९	१६.४७
शहरी विकास तथा भवन कार्यालय, कास्की	सरकारी भवन निर्माण तथा मर्मत सम्भार	२०४०००	१०९७९.७	५.३८	५.६५
पूर्वाधार विकास निर्देशनालय	डिजाइन एण्ड विल्ड प्रविधिबाट सडकपुल निर्माण	२६१४००	७८०.५८	०.३	०.३१
RCIP-AF	ग्रामिण सडक निर्माण	८५७४५०	७०५९१.८५	८.२३	१.३४
मन्त्रालय	मन्त्रालय	१७०००	७८०.५८	४.५९	४.८२
यातायात व्यवस्था कार्यालयहरू	यातायात व्यवस्थाकार्यालयहरू	८७९८	१७१५.५३	१९.५	८४२.४८

पूर्वाधार विकास कार्यालय	सडक-पुल (संघ)	१६७४००	१५६६३.०७	९.३६	०.३४
पूर्वाधार विकास कार्यालय	झोलुङ्गे पुल (संघ)	१४०००		०	१२.८७
पूर्वाधार विकास कार्यालय/निर्देशनालय	समपुरक योजना	११९००००	२३५३२२.२९	१९.७७	२०.७६
	जम्मा	१२२६०८२३	२१४८४६९.६	१७.५२	

स्रोत : भौतिक पूर्वाधार विकास तथा यातायात व्यवस्था मन्त्रालयबाट प्राप्त तथ्याङ्क।

४.८.२ प्रमुख उपलब्धि

चालु आर्थिक वर्ष २०८१/८२ को यस समीक्षा अवधिमा भौतिक पूर्वाधार विकास तथा यातायात व्यवस्था मन्त्रालयबाट सम्पादन भएका कार्यक्रमहरूबाट प्राप्त प्रमुख उपलब्धि निम्नानुसार रहेका छन्:-

- २६.७ कि.मि. सडक कालोपत्रे भएको,
- ४.२ कि.मि. सडक ग्राभेल भएको,
- ४ वटा सडक पुल सम्पन्न भएको,
- २ वटा झोलुङ्गे पुल सम्पन्न भएको,
- ३ भवन निर्माण सम्पन्न भएको

४.९ उर्जा, जलस्रोत तथा खानेपानी मन्त्रालय

प्रदेशस्तरको उर्जा, विद्युत, सिंचाई, खानेपानी, जल उत्पन्न प्रकोप (नदी तथा पहिरो) व्यवस्थापन सम्बन्धी अध्ययन अनुसन्धान, नीति कानून, मापदण्ड गुरुयोजना तथा आयोजना निर्माण, कार्यान्वयन सञ्चालन, मर्मत सम्भार गरी प्रदेशमा उर्जा, विद्युत, सिंचाई र खानेपानीको व्यवस्थापन गर्नु यस मन्त्रालयको मुख्य कार्यजिम्मेवारी रहेको छ।

४.९.१ वित्तीय विवरण

क. स्रोतगत कुल विनियोजन र खर्च

उर्जा, जलस्रोत तथा खानेपानी मन्त्रालयबाट आर्थिक वर्ष २०८१/८२ मा विनियोजन गरिएको बजेट र समीक्षा अवधिमा भएको खर्चको स्रोतगत वित्तीय प्रगति विवरण निम्न अनुसार रहेको छ :-

तालिका ४-११ उर्जा, जलस्रोत तथा खानेपानी मन्त्रालयको स्रोतगत वित्तीय प्रगति विवरण

(रकम रू. हजारमा)

विवरण/स्रोत	चालु		पुँजिगत				कुल जम्मा	
	प्रदेश सरकार	जम्मा	प्रदेश सरकार	वित्तीय समानिकरण	विशेष अनुदान	सशर्त अनुदान		जम्मा
सुरु विनियोजन	३४७६८९	३४७६८९	३०१००००		४१९५००	२४८२००	३६७७७००	४०२५३८९
थप								
घट								
खुद बजेट	३४७६८९	३४७६८९	३०१००००		४१९५००	२४८२००	३६७७७००	४०२५३८९
खर्च	१०३७७९	१०३७७९	७४४९५८		१३३७०४	५७३९५	९३६०५७	१०३९८३६
सुरु विनियोजनका आधारमा खर्च %	२९.८५	२९.८५	२४.७५		३१.८७	२३.१२	२५.४५	२५.८३
खुद बजेटका आधारमा खर्च%	२९.८५	२९.८५	२४.७५		३१.८७	२३.१२	२५.४५	२५.८३

स्रोत : प्रदेश मन्त्रालयगत बजेट सूचना प्रणाली (PLMBIS)बाट प्राप्त तथ्याङ्क।

ख .क्षेत्रगत वित्तीय विवरण

उर्जा, जलस्रोत तथा खानेपानी मन्त्रालय अन्तर्गतका विभिन्न विषय क्षेत्रगत रूपमा रहेका कार्यक्रम, विनियोजित बजेट, वित्तीय तथा भौतिक प्रगति सम्बन्धी विवरण निम्नानुसार रहेको छ :-

तालिका ४-१२ उर्जा, जलस्रोत तथा खानेपानी मन्त्रालयको क्षेत्रगत प्रगति विवरण

(रकम रू.हजारमा .)

क्षेत्र	कार्यक्रम	विनियोजन	खर्च	खर्च प्रतिशत	भौतिक प्रगती (प्रतिशत)
ऊर्जा	विद्युत संरचना निर्माण	७७८००.००	४०४७८.७१	५२.०३	६०.००
सिँचाई	सिँचाइ संरचना निर्माण	१२५०८३५.००	७६७४१.००	६.१४	१५.००
नदी नियन्त्रण	तटबन्ध तथाबाँध निर्माण	६८९४५०.००	१९०८०९.००	२७.६८	३५.००
खानेपानी	खानेपानी संरचना निर्माण	१६१२०००.००	६२३२७१.१६	३८.६६	५५.००
जम्मा		३५५२२८५.००	९३१३००.५०	२६.२२	३५.००

४.९.२ प्रमुख उपलब्धीहरू

- म्याग्दी जिल्लाको धवालागिरी गाउँपालिका, ताकम स्वास्थ्य चौकी र गोरखा जिल्लाको अजिरकोट गाउँपालिका, घ्याचोक स्वास्थ्य चौकीमा ८/८ किलोवाट पिक क्षमताको सोलार प्रणाली जडान सम्पन्न भएको।
- चालु आ.व. को अर्धवार्षिक अवधिमा नयाँ सिंचित क्षेत्र विस्तार ९९ हेक्टर, कृषक कुलो सुधार १३१ हेक्टर, पुनर्स्थापना र सुधार २७ हेक्टर गरि २५७ हेक्टर जमिनमा भरपर्दो सिँचाई सुविधा पुगेको।
- चालु आ.व. को अर्धवार्षिक अवधिमा तटबन्ध निर्माण ३.९९ कि.मि. र जग्गा उकास २६.८० हेक्टर भएको छ।
- चालु आ.व. को अर्धवार्षिक अवधिमा थप ४१७७ घरधुरीमा नयाँ धारा जडान सम्पन्न भएको छ।
- Wash-Plan संचालन भैरहेका ४० पालिकामा Focal Person र गणकलाई ४ दिने Refreshment Training दिइएको।
- ३६ वटा पालिकासँग Wash-Plan तयारीका लागि MOU गरिएको।
- मन्त्रालय अन्तर्गतका कार्यालयहरूमा कार्यरत सव-इन्जिनियरहरूलाई Pumping and Piped Irrigation & Water Supply System सम्बन्धी तालिम दिइएको।
- मनसुनजन्य विपद अन्तर्गत बाढी पहिरोबाट हुन पुगेको क्षतिको विवरण संकलन गरी प्रदेश तथा संघीय मन्त्रालयमा विवरण पेश गरिएको।

४.१० सामाजिक विकास, युवा तथा खेलकुद मन्त्रालय

शिक्षा, स्वास्थ्य, युवा, खेलकुद विज्ञान प्रविधि, महिला, बालबालिका, जेष्ठ नागरिक, अपाङ्ग, सामाजिक सुरक्षा, भाषा संस्कृति, पुरातत्व, श्रम तथा रोजगारसँग सम्बन्धित विषयहरूको प्रदेश स्तरीय कानून, नीति, मापदण्डहरूको निर्माण एवम् कार्यान्वयन गर्नु यस मन्त्रालयको कार्य जिम्मेवारी रहेको छ। स्वास्थ्य क्षेत्रमा स्वास्थ्य सेवा तथा पोषण सम्बन्धी प्रादेशिक नीति, कानून, मापदण्ड तथा योजना तर्जुमा, कार्यान्वयन र नियमन गर्नु, प्रदेशस्तरका आवश्यक पर्ने प्रवर्द्धनात्मक, प्रतिकारात्मक, उपचारात्मक तथा पुनर्स्थापनात्मक स्वास्थ्य सेवाको व्यवस्थापन गर्नु, स्वास्थ्य क्षेत्रमा आपत्कालिन अवस्था, विपद् र महामारी व्यवस्थापन, आकस्मिक स्वास्थ्य सेवा प्रवाह, आपत्कालिन अवस्थाका लागि औषधी तथा औषधीजन्य सामग्रीको प्रादेशिक बफरस्टक व्यवस्थापन गर्नु, जनसङ्ख्या, बसाइ सराइ र परिवार नियोजन सम्बन्धी अध्ययन तथा अनुसन्धान, सूचना प्रणालीको स्थापना र सञ्चालन, क्षमता अभिवृद्धि र स्वास्थ्य, जनसङ्ख्या, बसाइ सराइ र परिवार नियोजन सम्बन्धी राष्ट्रिय र प्रादेशिक संस्थाहरू सँगको सम्पर्क र समन्वय गर्नु यस मन्त्रालयको मुख्य कार्य-जिम्मेवारी रहेको छ।

युवा सम्बन्धी प्रादेशिक नीति, कानून तथा योजना तर्जुमा, कार्यान्वयन र नियमन गर्नु, युवा वैज्ञानिक प्रोत्साहन गर्नु, खेलकुद सम्बन्धी प्रादेशिक नीति, कानून तथा मापदण्ड निर्धारण, कार्यान्वयन र नियमन

गर्नु, खेलकुद तथा खेलकुद पूर्वाधारको विकास र प्रवर्द्धन गर्नु, खेलकुद प्रशासन र संघ-संस्थाको समन्वय र नियमन गर्नु, राष्ट्रिय र प्रादेशिक खेलकुद प्रतियोगिता तथा कार्यक्रम आयोजना र सहभागिता गराउनु साथै प्रदेशमा युवा तथा खेलकुद सम्बन्धी अन्य गतिविधिहरू सञ्चालन गर्नु यस मन्त्रालयको मुख्य कार्य-जिम्मेवारी रहेको छ।

४.१०.१ वित्तीय विवरण

क. स्रोतगत विनियोजन र खर्चको विवरण

सामाजिक विकास, युवा खेलकुद मन्त्रालयबाट आर्थिक वर्ष २०८१/८२ मा विनियोजन गरिएको बजेट र समीक्षा अवधिमा भएको खर्चको स्रोतगत वित्तीय प्रगति विवरण निम्न अनुसार रहेको छ :-

तालिका ४-१३ सामाजिक विकास तथा स्वास्थ्य मन्त्रालयको स्रोतगत वित्तीय प्रगति विवरण

(रकम रू. हजारमा)

विवरण/स्रोत	चालु			पूँजीगत					कुल जम्मा
	प्रदेश सरकार	सशर्त अनुदान	जम्मा	प्रदेश सरकार	वित्तीय समानीकरण	विशेष अनुदान	सशर्त अनुदान	जम्मा	
सुरु विनियोजन	११९३४०६	५४५८२४	१७३९२३०	६५०३८०			९७३८४	७४७७६४	२४८६९९४
थप									
घट									
खुद बजेट	११९३४०६	५४५८२४	१७३९२३०	६५०३८०			९७३८४	७४७७६४	२४८६९९४
खर्च	२४६२१७	१२९४०५	३७५६२२	६५९९५			३७७३	६९७६८	४४५३९०
सुरु विनियोजनका आधारमा खर्च %	२०.६०	२३.७१	२१.६०	१०.१५			३.८७	९.३३	१७.९०
खुद बजेटका आधारमा खर्च%	२०.६०	२३.७१	२१.६०	१०.१५			३.८७	९.३३	१७.९०

ख. मुख्य मुख्य क्षेत्रगत वित्तीय विवरण:

सि.नं.	क्षेत्र	विनियोजन	खर्च	प्रतिशत
१	शिक्षा	२६३९४९.५५	९७४.२५	०.३६९
२	संस्कृति, भाषा एवं पुरातत्व	३५९४१०	१२५५९.७३	३.४९५
३	सामाजिक विकास	२८४९९९.४	२६५८४.७८	९.३२८
४	युवा तथा खेलकुद	१०२८५६	७३०२.००	७.०९९
५	श्रम तथा रोजगार	४३८६५	५८६४.७६	१३.३७
६	विज्ञान तथा प्रविधि	६७०३	७२८.६४	१०.८७

४.१०.२ प्रमुख उपलब्धि

- नेपाली सेना, नेपाल प्रहरी र सशस्त्र प्रहरीसंगको सहकार्यमा प्रदेशका ५७ वटा विद्यालयमा न्यूनतम मानविय सिपको विकास कार्यक्रम सञ्चालन गरिएको ।
- प्रदेश बाल परिषद्संगको सहकार्यमा ११ जिल्लाका जिल्ला बालसंजाल र प्रदेश बालपरिषद्का पदाधिकारीहरू गरी जम्मा ३० जनाको सहभागितामा क्षमता विकास कार्यशाला संचालन गरिएको
- पोखरा म न पा वडा नं. ८ स्थित श्रीराम आधारभूत विद्यालयमा सरकारी कार्यालय तथा विद्यालयहरूमा कार्यरत कर्मचारी तथा शिक्षकका ६ महिना देखि ३ वर्ष सम्मका बालबालिकाको लागि यही माघ २१ गतेबाट विधिवत रूपमा शिशु स्याहार केन्द्र संचालनमा ल्याइएको ।
- प्रदेश भित्रका ३३ वटा पालिकाहरूसंगको सहकार्यमा ३३ वटै पालिकामा प्रशिक्षकहरू छनोट गरी ध्यान योग र प्रणायामको कार्यक्रम संचालन भै रहेको ।
- विपदबाट क्षति भएका १४० वटा विद्यालयबाट प्राप्त प्रस्तावहरूको मुल्याङ्कनबाट ९६ विद्यालयलाई बढीमा ४ लाखसम्म अनुदान प्रदान गर्न सामाजिक विकास कार्यालयहरूलाई अख्तियारी दिइएको
- गण्डकी प्रज्ञा प्रतिष्ठानको आयोजनामा मौलिक बाजाहरूको प्रदर्शन गण्डकीका धुनहरू, गण्डकीको पहिचान लोपोन्मुख नाचहरूको प्रदर्शन र नब्बे दशकका पोखेली व्यण्डहरूको प्रस्तुती सहित व्याक टु नाईन्टिज लगायत प्रदेशको सांस्कृतिक, साहित्यिक, सांगीतिक र भाषागत संरक्षणका विविध कार्यक्रमहरू भैरहेको ।
- वैज्ञानिक तालिम र कार्यक्रम अन्तर्गत करीव ४० जनालाई वैज्ञानिक लेखन कार्यमा सहभागि गराएको ।
- स्टिम ल्याव स्थापना भएका विद्यालयका विज्ञान तथा गणित शिक्षकलाई विज्ञान प्रविधि तथा नवप्रवर्तनात्मक कार्यक्रम अन्तर्गत २ जिल्ला कास्की र नवलपुरमा करीव ६३ जनाको सहभागितामा कार्यशाला गोष्ठी सम्पन्न गरिएको ।
- सूचना प्रविधि सम्बन्धी २ वटा कार्यशाला गोष्ठी Biodiversity Digitization र Cyber security ३५ जनाको सहभागितामा संचालन भएको ।
- विज्ञान प्रविधि क्षेत्रमा सम्बन्धित विभिन्न विज्ञहरूलाई आमन्त्रण गरी Pokhara Science Dialogue अन्तर्गत १० वटा Episode संचालन गरेको र करीव १७० जनाको सहभागिता रहेको ।
- तनहुँको आँबुखैरेनी र पर्वतको कुस्मा बजारमा ११ वटा शिक्षा विकास तथा समन्वय इकाइ, ११ वटा सामाजिक विकास कार्यालय र ८५ वटै स्थानीय तहका शिक्षा, युवा तथा खेलकूद शाखाका जनशक्तिहरू अभिमुखीकरण (कार्यक्रम तथा बजेट, मापदण्ड र विषयगत शिक्षक परिचालन) भएको ।

- राष्ट्रिय शिक्षा दिवस, २०८१ विभिन्न कार्यक्रम (उत्कृष्ट सामुदायिक क्याम्पस- ५ वटा तथा SEE परीक्षा, २०८० को नतिजाका आधारमा उत्कृष्ट विद्यालय १९ वटा (सामुदायिक १० र संस्थागत ९ वटा) गरी विद्यालय एवम् सामुदायिक क्याम्पसलाई पुरस्कृत तथा सम्मान गरिएको।
-
- SEE परीक्षा, २०८० को ग्रेडवृद्धि परीक्षा, उत्तरपुस्तिका परीक्षण एवम् संपरीक्षण कार्य सम्पन्न भएको।
- ३६ वटा विद्यालयलाई STEM Lab र १९ वटा विद्यालयलाई सिक्दै कमाउदै कार्यक्रममा अनुदान उपलब्ध गराइएको।
- मन्त्रालय अन्तर्गत रहेका व्यावसायिक तथा सिप विकास तालिम केन्द्रहरूबाट संचालन भएका छोटो तथा लामो अवधिका विभिन्न किसिमका तालिमहरूबाट ७००जना जति व्यक्तिहरू लाभान्वित भएका।
- सुरक्षित बैदेशिक रोजगार सम्बन्धी कार्यक्रम लागु नभएका ६ जिल्लाका ६ वटा स्थानीय तह मध्ये ४ वटा स्थानीय तहमा बैदेशिक रोजगार सम्बन्धी सचेतनामूलक अन्तरक्रिया कार्यक्रम २१९ जनाको सहभागीतामा सम्पन्न गरिएको।
- गण्डकी प्रदेश संग्रहालयबाट शैक्षिक कार्यक्रम संपन्न भएको। उक्त कार्यक्रममा १८वटा विद्यालयका ३६ विद्यार्थी लाभान्वित भएका।
- दशौं राष्ट्रिय खेलकुद प्रतियोगितामा उत्कृष्ट नतिजा प्राप्तिको लागि खेलाडीहरूको नियमित प्रशिक्षण खेलाडीहरूको पायक पर्ने स्थानमा खेलसंघहरूबाट प्रशिक्षण कार्य भैरहेको।
- महिला हिंसा विरुद्धको १६ दिने अभियानका क्रममा जिल्ला प्रहरी कार्यालयसंगको सहकार्यमा विभिन्न सचेतनामूलक कार्यक्रम सञ्चालन गरिएको।
- अन्तराष्ट्रिय बाल अधिकार दिवस, अन्तराष्ट्रिय अपाङ्गता दिवस, अन्तराष्ट्रिय ब्रेललिपि दिवस, राष्ट्रिय जेष्ठ नागरिक दिवस लगायतका विभिन्न दिवसहरू सरोकारवालाहरूसंगको सहकार्य र समन्वयमा मनाइएको।
- जिल्ला प्रहरी कार्यालय गोरखामा बालमैत्री कक्ष स्थापना गरिएको।
- विभिन्न जिल्लामा किशोरीहरूका लागि आत्मरक्षा तालिम सञ्चालन गरिएको।
- विभिन्न जिल्लामा दलित महिलाको नेतृत्व बिकास सम्बन्धि तालिममा सञ्चालन गरिएको।
- विभिन्न जिल्लामा गरेर हालसम्म ९०० जनाले तालिम लिने अवसर प्राप्त गरेका।

४.११ स्वास्थ्य मन्त्रालयः

४.११.१ वित्तीय विवरण

क. स्रोतगत विनियोजन र खर्चको विवरण

स्वास्थ्य मन्त्रालयबाट आर्थिक वर्ष २०८१/८२ मा विनियोजन गरिएको बजेट र समीक्षा अवधिमा भएको खर्चको स्रोतगत वित्तीय प्रगति विवरण निम्न अनुसार रहेको छ :-

तालिका ४-१५ स्वास्थ्य मन्त्रालयको स्रोतगत वित्तीय प्रगति विवरण

(रकम रू. हजारमा)

विवरण/ स्रोत	चालु			पूँजीगत						कुल जम्मा
	प्रदेश सरकार	सशर्त अनुदान	विशेष	जम्मा	प्रदेश सरकार	वित्तीय समानिक रण	विशेष अनुदान	सशर्त अनु दान	जम्मा	
सुरु विनियोजन	१६२६५० ०	७१५६२ २	५९३००	२४०११४२ २	५५००००		१९५००		५६९५० ०	२९७०९२२
थप										
घट										
खुद बजेट	१६२६५० ०	७१५६२ २	५९३००	२४०११४२ २	५५००००		१९५००		५६९५० ०	२९७०९२२
खर्च	४७९९०९	१६९०८ ४		६४८९९३	१४०९२				१४०९२	६६३०८५
सुरु विनियोजनका आधारमा खर्च %	२९.५१	२३.६३		२७.०३	२.५६				२.४७	२२.३२
खुद बजेटका आधारमा खर्च%	२९.५१	२३.६३		२७.०३	२.५६				२.४७	२२.३२

मुख्यमुख्य उपलब्धीः

- स्थय मन्त्रालय मातहतका ३९ निकायहरूको नाम कार्य प्रकृतिको आधारमा संशोधन गरी एकरूपता कायम गरिएको छ ।
- आँपपिपल अस्पताल, गोरखा र बुर्तिबाड प्राथमिक स्वास्थ्य केन्द्र, बागलुङलाई गण्डकी प्रदेश सरकारको निर्णयबाट ५० शैयामा स्तरोन्नति गरी आँपपिपल अस्पताल र बुर्तिबाड अस्पताल

कायम गरेर बजेट तथा कार्यक्रम सम्बन्धित कार्यालयमा पठाउने व्यवस्था भएको छ। उक्त अस्पतालहरूमा प्रति अस्पताल नौ जना विशेषज्ञ सहित ६९ दरबन्दी रहने गरी संगठन तथा व्यवस्थापन सर्वेक्षण स्वीकृत भएको छ ।

- मातृशिशु मितेरी प्रादेशिक अस्पतालमा नाक, कान, घाँटीको विशेषज्ञ सेवा सुरुवात गरिएको छ ।
- प्रादेशिक जनरल तथा सरुवा रोग अस्पताल, कास्कीमा स्वास्थ्य बीमा कार्यक्रम लागू गरिएको छ। उक्त सेवा लगायत जनरल सेवा विस्तार गर्नको लागि थप विशेषज्ञ जनशक्ति (कन्सल्टेन्ट मेडिकल जनरलिस्ट १ जना, कन्सल्टेन्ट स्त्री रोग विशेषज्ञ १ जना, कन्सल्टेन्ट बाल रोग विशेषज्ञ १ जना र कन्सल्टेन्ट हाड जोर्नी विशेषज्ञ १ जना) को दरबन्दीको व्यवस्था गरिएको छ ।
- प्रदेश सरकार मातहतका अस्पतालहरू (मनाङ बाहेक) मा आँखा, दाँत र फिजियोथेरापी सेवा विस्तार गरिएको छ ।
- प्रदेश अस्पताल, मुस्ताङमा एम.डी.जि.पि. चिकित्सकको व्यवस्था गरी विगतमा प्रभावित भएको आकस्मिक प्रसुति तथा नवजात शिशु सेवालार्ई निरन्तरता दिइएको छ ।
- प्रदेश अस्पताल, लमजुङमा सघन उपचार कक्ष (ICU) सेवा सञ्चालन गरिएको छ ।
- क्षयरोगका बिरामीहरूको पहिचान गरी उपचारको दायरामा ल्याउन समुदाय स्तरमा Artificial Intelligence जडित एक्सरे प्रयोग गरी जोखिम समूहका ४८९२ जनाको स्क्रिनिङ गरी ६९ जना नयाँ क्षयरोगका बिरामी पत्ता लगाइएको छ। सोही अवधिमा थप १५ जना औषधी प्रतिरोधी क्षयरोगका बिरामी समेतको पहिचान गरिएको छ ।
- उच्च रक्तचाप, मधुमेह, क्यान्सर जस्ता विभिन्न नसर्ने रोगको समुदायस्तरमा परीक्षण गरी समयमै निदान गर्ने गरी स्क्रिनिङ कार्यक्रम संचालन गरिएको छ। हालसम्म म्याग्दीको बेनी न.पा. मा जम्मा ३१४ जनामा परीक्षण गरिएकोमा २८.८६ % पहिले पहिचान नभएका व्यक्तिहरूमा रक्तचाप सामान्य भन्दा बढी रहेको, ९.८६% पहिले पहिचान नभएका व्यक्तिहरूमा रगतमा चिनीको मात्रा सामान्य भन्दा बढी रहेको र ५६ % मा मोटोपना (Obesity) भेटिएको छ। त्यसैगरी तनहुँको घिरिङ गाउँपालिकामा जम्मा ३८३ जनामा परीक्षण गरिएकोमा ४२.४४ % पहिले पहिचान नभएका व्यक्तिहरूमा रक्तचाप सामान्य भन्दा बढी रहेको, ७.८०% पहिले पहिचान नभएका व्यक्तिहरूमा रगतमा चिनीको मात्रा सामान्य भन्दा बढी रहेको र ५९.५ % मा मोटोपना (Obesity) भेटिएको र मध्यबिन्दू नगरपालिकामा जम्मा ६०२ जनामा परीक्षण गरिएकोमा ३१.८१ % पहिले पहिचान नभएका व्यक्तिहरूमा रक्तचाप सामान्य भन्दा बढी रहेको, १२.३३%

पहिले पहिचान नभएका व्यक्तिहरूमा रगतमा चिनीको मात्रा सामान्य भन्दा बढी रहेको र ६३.८ % मा मोटोपना (Obesity) भेटिएको छ ।

- क्यान्सर उपचार सहायता कार्यक्रम अन्तर्गत नेपाल सरकार-बाट उपलब्ध हुने सहायता रकमका अलावा गण्डकी प्रदेश सरकारबाट थप रू. एक लाख रकम उपलब्ध गराउने गरी चिकित्सा विज्ञान राष्ट्रिय प्रतिष्ठान, वीर अस्पताल, काठमाडौं, बि. पी. कोईराला मेमोरियल क्यान्सर अस्पताल, भरतपुर, चितवन, पाटन स्वास्थ्य विज्ञान प्रतिष्ठान, ललितपुर, भक्तपुर क्यान्सर अस्पताल, भक्तपुर र निजामती कर्मचारी अस्पताल, मीनभवन, काठमाडौंसँग सम्झौता गरी कार्यक्रमको विस्तार गरिएको छ। चालु आर्थिक वर्षको श्रावण देखि माघ १० गतेसम्म गण्डकी प्रदेशका जना ७३३ क्यान्सरका विरामिहरूले रू. २,३५,८९,१०४/- बराबरको उपचार सहायता प्राप्त गरेका छन् ।
- स्वीकृत कार्यविधि बमोजिम रेडक्रससँगको समन्वयमा १४४४६ पिन्ट रगत तथा रगतजन्य सेवा विरामीहरूलाई निःशुल्क उपलब्ध गराइएको छ ।
- प्रदेश अस्पताल बागलुङ, गोरखा, म्याग्दी, लमजुङ, नवलपुर र तनहुँ अस्पतालमा मनोसामाजिक विमर्शकर्ताको व्यवस्था गरी मनोसामाजिक विमर्श सेवा प्रदान गरिएको छ ।
- अस्पतालहरूको सर्जरी सेवालार्इ थप विस्तार र व्यवस्थित गरिएको छ। हालसम्म प्रदेश अस्पताल गोरखामा १८ जनाको र धौलागिरी प्रादेशिक अस्पतालमा १४ जना ल्याप्रोस्कोपिक सर्जरी (पित्त थैलीको पत्थरीको) भएको छ भने लमजुङ, तनहुँ, बागलुङ र नवलपुर जिल्ला स्थित प्रदेश अस्पतालमा गरी जम्मा २६ जना आइ खसेका महिलाहरूको निःशुल्क शल्यक्रिया गरिएको छ ।
- गण्डकी प्रदेशका सबै स्थानीय तहबाट हेली उद्धार गर्न सकिने गरी "जोखिममा परेका गर्भवती र सुत्केरी महिलाको हवाई उद्धार कार्यविधि, २०८०" बमोजिम जटिलतामा रहेका गर्भवती तथा सुत्केरी महिलाहरूको हेलिकप्टर मार्फत Air Lifting गर्ने कार्य निरन्तरता दिइएको छ र यस अवधिमा मन्त्रालयको समन्वयमा संघीय सरकारबाट थप २ जना समेत गरी जम्मा ६७ जनाको हेली उद्धार गरिएको छ ।
- सम्पूर्ण गर्भवती महिलाहरूलाई स्वास्थ्य संस्थाबाट वा समुदायमै मोबाइलमा महिला सामुदायिक स्वास्थ्य स्वयंसेविका मार्फत हालसम्म ६५४७ गर्भवती दर्ता गरी आमा र शिशुको स्वास्थ्य अवस्था अनुगमन गर्ने विद्युतीय प्रणाली संचालनमा ल्याइएको छ ।
- सुरक्षित प्रसुतिका लागि २० जना स्वास्थ्यकर्मीहरूलाई दक्ष प्रसुतिकर्मी (SBA) तालिम प्रदान गरिएको छ भने थप २७ जना स्वास्थ्यकर्मीहरूले हाल तालिम लिइरहनुभएको छ ।

- अस्पतालहरूमा संचालित इलेक्ट्रोनिक मेडिकल रेकर्ड प्रणाली लगायत डिजिटल हेल्थ सम्बन्धी सबै प्रणालीहरूलाई थप व्यवस्थित गर्ने गरी १० जना सूचना प्रविधि अधिकृत सहित डिजिटल हेल्थ इम्प्लिमेण्टेशन युनिट (Digital Health Implementation Unit) को स्थापना गरिएको छ ।
- सबै अस्पतालहरूमा Centralized Electronic Medical Record-EMR System लागू गरिएको छ । यसलाई थप प्रभावकारी बनाउनको लागि ९ वटा अस्पतालहरूमा सूचना प्रविधि सहायकको व्यवस्था गरिएको छ ।
- स्थानीय तहसँगको समन्वयमा ७० स्थानीय तहमा Family Health Profile तयार गरिएको छ । हालसम्म ३,२२,७७४ परिवारका १२,२१,५७१ सदस्यहरूको विवरण अद्यावधिक गरी व्यक्तिगत स्वास्थ्य संकेत नम्बर प्रदान गरिएको छ ।
- विद्युतीय आपूर्ति व्यवस्थापन सूचना प्रणाली (Electronic Logistics Management Information System: e-LMIS) लाई ९३५ स्वास्थ्य संस्थामा विस्तार गरिएको छ । हाल ९७ प्रतिशत स्वास्थ्य संस्थाहरूले Real Time रिपोर्टिङ गरिरहेका छन् जसले गर्दा e-LMIS को समग्र रिपोर्टिङ दर ९८ प्रतिशत (राष्ट्रिय औषत दर ९५ प्रतिशत) पुगेको छ ।
- स्वास्थ्य क्षेत्रमा भएका अध्ययन अनुसन्धानका नतिजाको सारांश प्रस्तुतीकरणका लागि गण्डकी विश्वविद्यालय र प्रादेशिक स्वास्थ्य निर्देशनालयबीच सम्झौता गरी मिति २०८१/०९/१९ देखि २१ गते सम्म अन्तराष्ट्रिय सम्मेलन कार्यक्रम सम्पन्न गरिएको छ ।
- प्रदेश जनस्वास्थ्य प्रयोगशालाबाट नसर्ने रोगको परीक्षण विस्तार गरी Thyroid Function test, Vitamin D, Vitamin B12, Hormone Test, Testosterone लगायत ३०० भन्दा बढी प्रकारका परीक्षण हुने व्यवस्था मिलाइएको छ ।
- शहिद, बेपत्ताका परिवार, विभिन्न जनआन्दोलन घाइते, ख वर्गका अपाङ्गता भएका व्यक्ति र नियमित डायलाईसिस सेवा लिने मृगौला पिडित परिवारका सदस्यहरूको निःशुल्क स्वास्थ्य बीमा गरिएको छ ।

४.१२ गण्डकी प्रदेश नीति तथा योजना आयोग

प्रदेशको नीति निर्माण र योजना तर्जुमा प्रकृत्यालाई वैज्ञानिक र पारदर्शी बनाउने, दीर्घकालीन लक्ष्य, मार्गचित्र, नीति तथा आवधिक योजना तर्जुमा गरी त्यसको कार्यान्वयनको सहजिकरण गर्ने, मध्यमकालीन खर्च संरचनाको निर्माण, आर्थिक, सामाजिक, भौतिक पूर्वाधार, पर्यावरणीय र सुशासनका क्षेत्रमा रणनीतिक प्रकृतिका आवधिक नीति तथा योजना तयार गर्ने, सम्बन्धित मन्त्रालय तथा निकायसँगको समन्वयमा प्रदेशस्तरका नयाँ विकास कार्यक्रम तथा आयोजनाहरूको लेखाजोखा, पूर्व मूल्यांकन तथा परीक्षण समेत गरी सहमति दिने, लाभ लागत लगायतका विविध विश्लेषणको आधारमा आयोजना बैंक (प्रोजेक्ट बैंक) र स्वीकृत कार्यविधि अनुसार आयोजना तयारी तथा छनौट सम्बन्धी काम गर्ने लगायतका काम यस आयोगको मुख्य कार्यजिम्मेवारी रहेको छ।

४.१२.१ वित्तीय विवरण

क. स्रोतगत विनियोजन र खर्चको विवरण

गण्डकी प्रदेश नीति तथा योजना आयोगबाट आर्थिक वर्ष २०८१/८२ मा विनियोजन गरिएको बजेट र समीक्षा अवधिमा भएको खर्चको स्रोतगत वित्तीय प्रगति विवरण निम्न अनुसार रहेको छ :-

तालिका ४-१४ गण्डकी प्रदेश नीति तथा योजना आयोगको स्रोतगत वित्तीय प्रगति विवरण

(रकम रू. हजारमा)

विवरण/स्रोत	चालु	पुँजिगत	कुल जम्मा
	प्रदेश सरकार		
सुरु विनियोजन	७७६००	१८०००	९५६००
थप			
घट			
खुद बजेट	७७६००	१८०००	९५६००
खर्च	११७७९	१०८६	१२८२९.८३
सुरु विनियोजनका आधारमा खर्च %	१५.१७	६.०३	१३.४२
खुद बजेटका आधारमा खर्च%	१५.१७	६.०३	१३.४२

ख. प्रमुख क्षेत्रगत प्रगति विवरण

गण्डकी प्रदेश नीति तथा योजना आयोग अन्तर्गतका विभिन्न क्षेत्रगत कार्यक्रम, विनियोजित बजेट, वित्तीय तथा भौतिक प्रगति सम्बन्धी विवरण निम्न अनुसार रहेको छ :-

तालिका ४-१५ गण्डकी प्रदेश नीति तथा योजना आयोग को क्षेत्रगत प्रगति विवरण

क्षेत्र	कार्यक्रम	विनियोजन	खर्च	खर्च प्रतिशत	भौतिक प्रगति (प्रतिशत)
२२५२२	प्रदेश विकास समस्या समाधान समितिको बैठक	१०००	५८१.९०	५८.१९	६६.६६
२२५२२	आवधिक योजना/वार्षिक प्रगती/निर्देशिका/दिग्दर्शन छपाई	५००	४९३.८१	९८.७६	१००
२२५२२	निर्देशिका/मापदण्ड दिग्दर्शन तर्जुमा तथा समयानुकूल परिमार्जन	१५००	७००.४०	४६.६७	५०
२२५२२	त्रैमासिक समीक्षा कार्यक्रम	८००	९३.३२	११.६६	२५
२२५२२	बहुक्षेत्रिय पोषण कार्यक्रम सचिवालय व्यवस्थापन/बैठक अनुगमन	२००	१४२	७१.००	६०

ग. प्रमुख उपलब्धीहरू:

- दोस्रो पञ्चवर्षीय योजना तर्जुमा भई कार्यान्वयनमा रहेको ।
- प्रदेश आयोजना बैंक कार्यविधि, २०८१ आयोगबाट स्वीकृत भई मन्त्रिपरिषद्बाट स्वीकृतिको चरणमा रहेको ।
- प्रदेश विकास पत्रिका निर्देशिका, २०८१ आयोगबाट स्वीकृत भई कार्यान्वयनको चरणमा रहेको ।
- गण्डकी प्रदेशको बहुप्रकोप जोखिम पहिचान तथा विश्लेषणको लागि परामर्शदाताको छनौट भई कार्यक्रम कार्यान्वयन भइ रहेको ।
- प्रदेश समुन्नतिको खाका निर्माणको कार्यको थालनी भएको ।
- प्रदेश विकास समस्या समाधान समितिको २ वटा बैठक सम्पन्न भई आयोजना कार्यान्वयनमा देखिएका समस्याका सम्बन्धमा निर्णयहरू भई कार्यान्वयनमा रहेको ।
- गण्डकी प्रदेशको दोस्रो पञ्चवर्षीय योजनासँग तादात्म्यता हुने गरी स्थानीय तहहरूको योजना तर्जुमाका लागि आवधिक योजना तर्जुमा साझेदारी कार्यविधि २०८१ तर्जुमा भई ८ वटा स्थानीय तहको छनौट भइ सम्झौताको चरणमा रहेको ।

५. समस्या, चुनौती र सुधारका प्रयास

चालु आर्थिक वर्ष २०८१/८२ को प्रथम अर्धवार्षिक अवधिमा प्रदेश सरकारले बजेट तथा कार्यक्रम कार्यान्वयन र स्रोत परिचालन गर्दा निम्न समस्या र चुनौती महशुस गरी सुधारका प्रयास गरिएको छ :

५.१. समस्या र चुनौती

आर्थिक वर्ष २०८१/०८२ मा भएको बजेट विनियोजन तथा कार्यान्वयनमा देखिएका समस्या र चुनौतीहरू

- स्रोत सुनिश्चितता भएका योजना र कार्यक्रमका लागि पर्याप्त बजेट विनियोजन नभएकोले मन्त्रालयहरूबाट वर्षेभरी रकमान्तर र अख्तियारी मिलानमा समय विताउने अवस्था देखिएको,
- खरिद कानूनको लामो प्रक्रियाका कारण र योजना शीर्षकमा पुग्ने बजेट विनियोजन नहुँदा वा विनियोजन कुशलता नहुँदा खर्च समयमा नहुने अवस्था देखिएको,
- विनियोजन भएको बजेट तथा कार्यक्रम भन्दा पनि गैरबजेटरी खर्च गर्नमा मन्त्रालयहरूको चासो बढेका कारण विनियोजित बजेट न्यून खर्च भएको देखिएको,
- गत विगत वर्षका चालु आयोजना र कार्यक्रम सम्पन्न गर्नका लागि ठूलो रकम दायित्व सिर्जना भएको । यस्तो रकम बजेटमा व्यवस्था भएको भन्दा करिब १४ अर्ब बढी रहेको,
- मन्त्रालयमा दरबन्दी अनुसारका तथा वित्तीय व्यवस्थापनसम्बन्धी जनशक्तिको अभाव रहनु,
- बजेट निर्माण सम्बन्धी कार्यतालिका/समयसारिणीको पालना नहुनु र पर्याप्त छलफल नै नहुनु,
- न्यून स्रोत हुनु तर ठूला र महत्वाकांक्षी बजेटको आकांक्षा हुनु,
- गत विगत वर्षको दायित्व अस्वाभाविक हुनु,
- नेपाल सरकारबाट प्राप्त हुने ससर्त अनुदान अनुमानयोग्य नहुनु,
- गैर बजेटरी शीर्षकहरूमा समेत बजेट माग र सिफारिस हुनु,
- बजेट सीमाका सम्बन्धमा विषयगत मन्त्रालयहरूलाई अभिमुखीकरण नहुँदा बुझाइमा एकरूपता नहुनु,
- जिल्ला र कार्यालय स्तरबाट प्रस्तावित आयोजना तथा कार्यक्रम छनोट नहुँदा बजेटमा त्रुटि हुन गई कार्यक्रम कार्यान्वयनमा जटिलता हुनु र कार्यक्रम संशोधन र रकमान्तरमा समय लाग्नु ।

५.२. सुधारका सम्भावित मार्गचित्र

- बजेट तर्जुमा तथा कार्यान्वयन निर्देशिका, २०८० को अक्षरसः पालना गर्ने,
- राजस्व तथा प्रदेशको आन्तरिक स्रोत बढाउन र दायरा अभिवृद्धिमा विशेष प्राथमिकता दिने,
- बजेट तर्जुमाका प्रत्येक चरण पूरा गरी बजेट प्रस्ताव गर्ने,
- बजेट सीमालाई वस्तुपरक र वास्तविक स्रोतमा आधारित बनाउने,
- सभाबाट पास भएको बजेट तथा वार्षिक विकास कार्यक्रमभन्दा बाहिर गएर गैर बजेटरी योजना प्रस्ताव एवम् कार्यान्वयन नगर्ने,

- बजेट निर्माणका बखत अबण्डा बजेट र भैपरी बजेट राख्ने कार्यलाई अन्त्य गर्ने,
- प्रदेश गौरव तथा रूपान्तरणकारी आयोजनालाई मात्र बहुवर्षीय आयोजनाका रूपमा कार्यान्वयन गर्नुपर्ने,
- बजेट तर्जुमा गर्दा क्षेत्रगत सन्तुलन कायम गर्ने,
- प्रशासनिक खर्चमा मितव्ययीता एवम् प्रभावकारिता ल्याउने,
- अनुदानमा आधारित योजनाहरूको विनियोजन कुशलता र सफल कार्यान्वयनका लागि गरिने निर्णयमा केन्द्रमा अर्थ मन्त्रालय र प्रदेश तहका आर्थिक मामिला मन्त्रालय र योजना आयोगको प्रतिनिधित्व गराउने गरी कार्यविधि वा संयन्त्र विकास गर्नुपर्ने,
- प्रदेश र स्थानीय तहबाट प्रस्ताव माग गर्ने र यसमा सन्तुलन प्राथमिकता क्षेत्रगत विभाजन र सीमा निर्धारणमा योजना आयोगको भूमिका प्रष्ट हुनुपर्ने,
- विशेष र समपुरक अनुदानमा आधारित योजना र कार्यक्रमको पुनः बाँडफाँट वा अख्तियारी विभाजन वा संशोधन नहुने गरी विनियोजनको व्यवस्था गर्न आयोगको भूमिका देखिने गरी कार्यविधिमा राख्नुपर्ने,
- विशेष र समपुरक अनुदानमा आधारित योजना र कार्यक्रमलाई बहुवर्षीय योजनाका रूपमा कार्यान्वयन गर्ने भएमा सोको लागि स्रोत सुनिश्चित हुने गरी बजेट प्राथमिकीकरण गर्न राष्ट्रिय योजना आयोगको भूमिका स्पष्ट गर्नुपर्ने,
- विशेष र समपुरक अनुदानमा आधारित योजना र कार्यक्रमको प्रभावकारिताका लागि अल्पकालीन र दीर्घकालीन नतिजा खाका पूर्ववत रूपमा स्वीकृत गर्ने व्यवस्था गर्नुपर्ने ।
- कम्तिमा २ देखि ३ वर्ष भित्रमा सम्पन्न हुनु सक्ने गरी पर्याप्त मात्रामा बजेट विनियोजन गर्नुपर्ने ।
- प्रदेश सरकारबाट संचालित क्रमागत आयोजनाहरू नै धेरै (२००० भन्दा बढी) रहेका हुनाले तिनीहरू सम्पन्न गरेर मात्र नयाँ खानेपानी र सिंचाइ आयोजना लिन उपयुक्त हुने ।

६. अनुसूचीहरू

अनुसूची: १

शिर्षकगत बजेट कार्यान्वयनको सारांश विवरण

खर्च शिर्षक नं	खर्च शिर्षक	विनियोजन	खर्च	खर्च %
२११११	पारिश्रमिक कर्मचारी	२१७९७५२	७००००४	३२.११
२१११२	पारिश्रमिक पदाधिकारी	१८७५५	८७४९	४६.६५
२११२१	पोशाक	३३१५५	९.९	०.०३
२११२२	खाद्यान्न	३८८५५	०	०.००
२११२३	औषधी उपचार खर्च	५४		०.००
२११३१	स्थानीय भत्ता	४१८९३	९७७२	२३.३३
२११३२	महंगी भत्ता	७७७७६	२११६४	२७.२१
२११३४	कर्मचारीको बैठक भत्ता	२८२४४	५५५३	१९.६६
२११३५	कर्मचारी प्रोत्साहन तथा पुरस्कार	२११३५	०	०.००
२११३९	अन्य भत्ता	७७९४९	१३३४९	१७.१३
२११४१	पदाधिकारी बैठक भत्ता	२०००	३४९	१७.४५
२११४२	पदाधिकारी अन्य सुबिधा	५०२३	१७०७	३३.९८
२११४९	पदाधिकारी अन्य भत्ता		०	०
२१२११	सामाजिक सुरक्षा कोष खर्च	२२६६	०	०.००
२१२१२	योगदानमा आधारित निवृत्तभरण तथा उपदान कोष खर्च	२४०८०	३६२१	१५.०४
२१२१३	योगदानमा आधारित बीमा कोष खर्च	१२५८५	२२४१	१७.८१
२२१११	पानी तथा विजुली	९६५१९	२७५१९	२८.५१
२२११२	संचार महसुल	४१४०६	९८६८	२३.८३
२२२११	इन्धन (पदाधिकारी)	६३९५	१६३७	२५.६०
२२२१२	इन्धन (कार्यालय प्रयोजन)	९९१६३	३९९२७	४०.२६
२२२१३	सवारी साधन मर्मत खर्च	८३५४८	३४२५२	४१.००
२२२१४	बिमा तथा नवीकरण खर्च	२२१०२	४८७५	२२.०६
२२२२१	मेशिनरी तथा औजार मर्मत सम्भार तथा सञ्चालन खर्च	३९९८८	९३५४	२३.३९
२२२३१	निर्मित सार्वजनिक सम्पत्तिको मर्मत सम्भार खर्च	३३०८८	६७८८	२०.५१
२२२९१	अन्य सम्पत्तिहरूको संचालन तथा सम्भार खर्च	१५९०२	३१४९	१९.८०
२२३११	मसलन्द तथा कार्यालय सामग्री	८७८६६	३२५९४	३७.१०
२२३१२	पशुपंक्षीहरूको आहार	२९०६	१२९४	४४.५३
२२३१३	पुस्तक तथा सामग्री खर्च	१७९७७	३२७२	१८.२०
२२३१४	इन्धन - अन्य प्रयोजन	१६२४०	४७२६	२९.१०
२२३१५	पत्रपत्रिका, छुपाई तथा सूचना प्रकाशन खर्च	५१८८६	१२८७१	२४.८१
२२३१९	अन्य कार्यालय संचालन खर्च	७७७९	२२१०	२८.४१
२२४११	सेवा र परामर्श खर्च	७६०९५	३४०७८	४४.७८
२२४१२	सूचना प्रणाली तथा सफ्टवेयर संचालन खर्च	९२२३	५२६	५.७०
२२४१३	करार सेवा शुल्क	३८०३५१	१५१३९३	३९.८०
२२४१९	अन्य सेवा शुल्क	१६४८	२७५	१६.६९
२२५११	कर्मचारी तालिम खर्च	२५५५५२	५८२१	२.२८
२२५१२	सीप विकास तथा जनचेतना तालिम तथा गोष्ठी सम्बन्धी खर्च	१४३७७२	२६००१	१८.०८
२२५२१	उत्पादन सामग्री / सेवा खर्च	३४८६	१४१३	४०.५३
२२५२२	कार्यक्रम खर्च	३४४१७३१	६४३५०४	१८.६९
२२५२९	विविध कार्यक्रम खर्च	०	०	०

खर्च शिर्षक नं	खर्च शिर्षक	विनियोजन	खर्च	खर्च %
२२६११	अनुगमन, मूल्यांकन खर्च	८८८३९	३५४६०	३९.९१
२२६१२	भ्रमण खर्च	३०५२४	८५८२	२८.१२
२२६१३	विशिष्ट व्यक्ति तथा प्रतिनिधि मण्डलको भ्रमण खर्च	१९००	०	०.००
२२६१९	अन्य भ्रमण खर्च			०
२२७११	विविध खर्च	५६५२४	२१९३८	३८.८१
२४२११	आन्तरिक ऋणको व्याज	३०००	०	०.००
२४३११	अन्य तहका सरकारबाट प्राप्त ऋणको व्याज	३०००	०	०.००
२६३३१	समानीकरण अनुदान	११६००००	५७६८९५	४९.७३
२६३३२	सशर्त अनुदान	२७४४८	१५४४८	५६.२८
२६३३३	विशेष अनुदान	२७५००	१२७५००	४६३.६४
२६३३४	समपुरक अनुदान	५४८०००	२५१४५०	४५.८९
२६४१२	सरकारी निकाय, समिति एवम् बोर्डहरूलाई सःशर्त चालु अनुदान	७६८००	४४२९९	५७.६८
२६४१३	अन्य संस्थालाई अनुदान-सःशर्त	५३६४३६	३५५९१	६.६३
२६४२१	सरकारी निकाय, समिति, बोर्ड - पुँजीगत निःशर्त अनुदान	०	०	०
२६४२२	सरकारी निकाय, समिति, बोर्ड - पुँजीगत सःशर्त अनुदान	१५३०७२	१०३२८	६.७५
२६४२३	अन्य संस्थालाई सःशर्त पुँजीगत अनुदान	१३७१८०	४०२३१	२९.३३
२७१११	सामाजिक सुरक्षा	१०७२०	४०९९	३८.२४
२७११२	अन्य सामाजिक सुरक्षा			०
२७२११	छात्रवृत्ति	३९८३०	११८२७	२९.६९
२७२१२	उद्धार, राहत तथा पुनर्स्थापना खर्च	२४०६३५	२७८७१	११.५८
२७२१३	औषधी खरिद खर्च	९२४५०	८८०३	९.५२
२७२१९	अन्य सामाजिक सहायता			
२७३११	निवृत्ति भरण तथा अशक्त वृत्ति	३०००	०	०.००
२७३१२	उपदान	१०००	०	०.००
२७३१३	सेवा निवृत्तको संचित विदा	१०००	०	०.००
२७३१४	सेवा निवृत्तको औषधी उपचार	१०००	०	०.००
२७३१५	मृत कर्मचारीको सुविधा तथा सहायता	०	०	०
२८१४१	जग्गाको भाडा	०	०	०
२८१४२	घर भाडा	५०६३५	१३७५५	२७.१७
२८१४३	सवारी साधन तथा मेशिनर औजार भाडा	४८५९	८११	१६.६९
२८२११	राजस्व फिर्ता	१०२२	०	०.००
२८२१२	न्यायिक फिर्ता	५००	०	०.००
२८९११	भैपरी आउने चालु खर्च	२०९४०९५	०	०.००
३१११२	गैर आवासीय भवन निर्माण/खरिद	८९९०४२	१०३५४२	११.५२
३११२१	सवारी साधन	६०७४५	३६९२	६.०८
३११२२	मेशिनरी तथा औजार	३१५५२९	२८१९९	८.९४
३११२३	फर्निचर तथा फिक्चर्स	८८७९२	१८७२८	२१.०९
३११३१	पशुधन तथा बागवानी विकास खर्च			०
३११३४	कम्प्युटर सफ्टवेयर निर्माण तथा खरिद खर्च	५०३१	२१६	४.२९
३११५१	सडक तथा पूल निर्माण	११८४९८०३	२१०६२८५	१७.७७
३११५३	विद्युत संरचना निर्माण	८०५००	४२६७६	५३.०१
३११५४	तटबन्ध तथा बाँध निर्माण	७१०३५०	१९२०११	२७.०३
३११५५	सिंचाई संरचना निर्माण	१२५०८३५	७६७४१	६.१४
३११५६	खानेपानी संरचना निर्माण	१६१५०००	६२३२७१	३८.५९
३११५७	वन तथा वातावरण संरक्षण	२१७१४५	११६४८	५.३६

खर्च शिर्षक नं	खर्च शिर्षक	विनियोजन	खर्च	खर्च %
३११५८	सरसफाई संरचना निर्माण	४५०	४४४	९८.६७
३११५९	अन्य सार्वजनिक निर्माण	१११०३१६	९०८१८	८.१८
३११६१	निर्मित भवनको संरचनात्मक सुधार खर्च	११८१२९	११७४९	९.९५
३११७१	पूँजीगत सुधार खर्च सार्वजनिक निर्माण	१०५७६०	६८१०	६.४४
३११७२	पूँजीगत अनुसन्धान तथा परामर्श	१२२९५०	९१५७	७.४५
३१५११	भैपरी आउने पूँजीगत	११०६६७६	०	०.००
३२१५२	अन्य संस्थामा शेयर लगानी	३००३८४	०	०.००
कुल जम्मा		३२९७८५७५	६३८४७४०	१९.३६

समानिकरण अनुदान	११६००००	५७६८९५.८																११६००००	५७६८९५.७५
सरकारी निकाय समिति एवं बोर्डरुलाई निःशर्त चालु अनुदान	०	०							१६४०	११५.९०५								१६४०	११५.९०५
सरकारी निकाय समिति एवं बोर्डरुलाई सःशर्त चालु अनुदान	७६८००	४४२९९.१																७६८००	४४२९९.१
सरकारी निकाय समिति बोर्ड - पुजिगत सःशर्त अनुदान	१५३०७२	१०३२८.०७																१५३०७२	१०३२८.०७१
सरसफाई संरचना निर्माण	४५०	४४४.०५९																४५०	४४४.०५९
सवारी साधन	४४४४५	३६९२.१	३००	०	१५५००	०			८००	०			६००	०				६१६४५	३६९२.१
सवारी साधन तथा मोशिनर औजार भाङ्ग	४९५९	८११.७८५																४९५९	८११.७८५
सवारी साधन मर्मत खर्च	८७७६६	३६९९०.२४							१२१६	५६७.११३			५००	०	१२००	०		९०६८२	३७५५७.३५६३
सशर्त अनुदान	२३४४८	१३४४८																२३४४८	१३४४८
सशर्त अनुदान (पुजिगत)	४०००	२०००																४०००	२०००
सामाजिक सुरक्षा	१०७२०	४०९९.३६३																१०७२०	४०९९.३६३
सामाजिक सुरक्षा कोष खर्च	२२६६	०																२२६६	०
सिंचाई संरचना निर्माण	१६००	०			११३८४००	७४२७१.९			११०८३५	२४६९.३७५								१२५०८३५	७६७४१.२७५
सीप विकास तथा जनचेतना तालिम तथा गोष्ठी सम्बन्धी खर्च	१२२१४०	२५७३०.८७	२३००	०					१०२८२	२९५.२२५			९८००	०	१००	०		१४४६२२	२६०२६.०९७
सूचना प्रणाली तथा सफ्टवेयर संचालन खर्च	१०४४८	८१९.९५																१०४४८	८१९.९५
सेवा निवृत्तको औषधी उपचार	१०००	०																१०००	०
सेवा निवृत्तको संचित विदा	१०००	०																१०००	०
सेवा र परामर्श खर्च	४३१९७	११२१९.७७							४७२५	२३३५३.८३३			३०३००	०	५००	०		७८७२२	३४५७३.६०६
स्थानीय भत्ता	३४३२६	८३७६.६८४							७५६७	१३९५.७५४								४१८९३	९७७२.४३८४२
Grand Total	२०३८०५७५	३६८७६०६	८९२००	०	७६३८८००	१८२७६०६	६५५५००	१४१२९३.७	११९००००	२३५३२२.२९	१९७५७००	४९२८८२.१११	१००	०	२२२९००	०	८२५८००	३२९७८५७५	६३८४७१०

अनुसूची-३
अनुदान संख्या अनुसार स्रोतगत बजेट कार्यान्वयनको अवस्था

मन्त्रालय/निकाय	नगद (आन्तरिक स्रोत)	नगद अनुदान	वित्तीय समानिकरण	विशेष अनुदान	सम्पुरक अनुदान	सशर्त अनुदान जम्मा	सशर्त अनुदान	सोझ भुक्ता नो ऋण	सोधभर्ना हुने अनुदान	सोधभर्ना हुने ऋण	Grand Total	नगद (आन्तरिक स्रोत)	नगद अनुदान	वित्तीय समानिकरण	विशेष अनुदान	सम्पुरक अनुदान	सशर्त अनुदान	Grand Total	खर्च प्रतिशत
प्रदेश व्यवस्थापिका	१७६३५०		०			०					१७६३५०	६३१८१.९४४९			०			६३१८१.९४	३५.८३
प्रदेश लोक सेवा आयोग	१२५८२४					०					१२५८२४	४०९२६.००११						४०९२६	३२.५३
मुख्य न्यायाधिकारको कार्यालय	२४८४५					०					२४८४५	८९८१.५२३२२						८९८१.५२	३६.१५
मुख्यमन्त्री तथा मन्त्रिपरिषद्को कार्यालय	८२०६५१		४००००			१५५३४७	५९८४७	९५५००			१०२५९९८	१२४३०६.५१४		१४९९१.२३८			६३६.३०२	१३९९३४.०५	१३.६४
आर्थिक मामिला मन्त्रालय	१५१४९९		२००००			०					१७१४९९	२४४१३.११३७		०				२४४१३.११	१४.२४
उद्योग, पर्यटन, वन तथा वातावरण मन्त्रालय	१२४०५०३		२१००००			१३७२३०	१३७२३०				१५८७७३३	२८२८०४.१४७		१८६६१.११६			११९५१.३७	३१३४१६.६३	१९.७४
कृषि तथा भूमि व्यवस्था मन्त्रालय	१७६८३९०		१८०००	५६०००		२४९७१७	५५६१७	५३९००	१४०२००		२०९२१०७	३४११७८.०९४			०		३०४२४.८	३७१६०२.८९	१७.७६
भौतिक पूर्वाधार वि.तथा यातायात व्य.मन्त्रालय	७२३३३७०		३३२६५२०		११९००००	९५१७७६	२८२९७६	१००	६६८७००		१२७०१६६६	८२२५९६.६८		९८१२२६.७७७		२३५३२२	९०२१२.३१	२२८९३५८.०५	१८.०२
उर्जा, जलश्रोत तथा खनिज मन्त्रालय	३६९९८९		२९७५१००	४१९५००		२६०८००	२६०८००				४०२५३८९	१०८५०५.७०४		७५४४०५.४३९	११९५३०		५७३९५.९९	१०३९८३७.१७	२५.८३
सामाजिक विकास तथा स्वास्थ्य मन्त्रालय	२८९०९०६	८९२००	१०४९१८०	१८००००		१२६९६३०	११७९२३०	७३५००	१६९००		५४७८९१६	७२६१२६.२२९	०	५८३२१.७९०९	२१७६३.६६		३०२२६१.३	११०८४७३	२०.२३
प्रदेश नीति तथा योजना आयोग	९५६००					०					९५६००	११७९२.२४७२						११७९२.२४	१२.३३
अर्थ - वित्तीय व्यवस्था	३०००००					०					३०००००	०						०	०.००
अर्थ - आन्तरिक ऋण भुक्तानी	६०००					०					६०००	०						०	०.००
कर्मचारी सुविधा तथा सेवानिवृत्त सुविधा	१००००					०					१००००	०						०	०.००
अर्थ - विविध	३१४२६७८					०					३१४२६७८	०						०	०.००
स्थानीय तह	२०१३९७०					०					२०१३९७०	९७२७९३.७५						९७२७९३.७५	४८.३०
Grand Total	२०३८०५७५	८९२००	७६३८८००	६५५५००	११९००००	३०२४५००	१९७५७००	१००	२२२९००	८२५८००	३२९७८५७५	३६८७६०५.९४	०	१८२७६०६.३६	१४१२९३.७	२३५३२२	४९२८८२.९	६३८४७०.४	१९.३६

अनुसूची-४
स्थानीय तह वित्तिय हस्तान्तरणको विवरण

क्र.सं	कोड	स्थानीय तह	विनियोजित बजेट							निकास						
			राजस्व फिर्ता	विशेष अनुदान	विशेष अनुदान (पुँजीगत)	समपुरस्क अनुदान	समानीकरण अनुदान	सशर्त अनुदान	सशर्त अनुदान (पुँजीगत)	कुल जम्मा	विशेष अनुदान	विशेष अनुदान (पुँजीगत)	समपुरस्क अनुदान	समानीकरण अनुदान	सशर्त अनुदान	सशर्त अनुदान (पुँजीगत)
१	८०१०४०११	पोखरा महानगरपालिका			४०००	६०००	८६३८१			९६३८१		२०००	३०००	४३१९१		४८१९१
२	८०१०४१०१	कावासोती नगरपालिका			४०००	६०००	२३८५०			३३८५०		२०००	३०००	११९२५		१६९२५
३	८०१०४१०२	गैंडाकोट नगरपालिका			४०००	६०००	२३२१०			३३२१०		२०००	३०००	११६०५		१६६०५
४	८०१०४१०३	देवचुली नगरपालिका			४०००	६०००	१८३७०			२८३७०		२०००	३०००	९१८५		१४१८५
५	८०१०४१०४	मध्यविन्दु नगरपालिका				१००००	२०९६१			३०९६१			५०००	१०४८१		१५४८१
६	८०१०४१०५	गल्याङ नगरपालिका				१००००	१६८७३	३४४८		३०३२१			५०००	८४३७	३४४८	१६८८५
७	८०१०४१०६	चापकोट नगरपालिका			४०००	६०००	१३०८१			२३०८१		२०००	३०००	६५४१		११५४१
८	८०१०४१०७	पुतलीबजार नगरपालिका			४०००	६०००	१९२२१			२९२२१		२०००	३०००	९६११		१४६११
९	८०१०४१०८	भीरकोट नगरपालिका			४०००	६०००	१३०५५			२३०५५		२०००	३०००	६५२८		११५२८
१०	८०१०४१०९	वालिङ नगरपालिका				१००००	२१०२२			३१०२२			५०००	१०५११		१५५११
११	८०१०४११०	भानु नगरपालिका			४०००	६०००	१८८३८			२८८३८		२०००	३०००	९४१९		१४४१९
१२	८०१०४१११	भिमाद नगरपालिका			४०००	६०००	१४५०२			२४५०२		२०००	३०००	७२५१		१२२५१
१३	८०१०४११२	व्यास नगरपालिका			४०००	६०००	२५९०८			३५९०८		२०००	३०००	१२९५४		१७९५४
१४	८०१०४११३	शुक्लागण्डकी नगरपालिका				१००००	२००५९			३००५९			५०००	१००३०		१५०३०
१५	८०१०४११४	गोरखा नगरपालिका			४०००	६०००	३२२५५			४२२५५		२०००	३०००	१६१२२		२११२२
१६	८०१०४११५	पालुङटार नगरपालिका		३०००		७०००	२५१९०			३५१९०	१५००		३५००	१२५९५		१७५९५
१७	८०१०४११६	बेसीशहर नगरपालिका			४०००	६०००	१७८७९			२७८७९		२०००	३०००	८९४०		१३९४०
१८	८०१०४११७	मध्यनेपाल नगरपालिका				१००००	१२४१९			२२४१९			०	३१०५		३१०५
१९	८०१०४११८	गईनास नगरपालिका			४०००	६०००	१०४३०			२०४३०		२०००	३०००	५२१५		१०२१५
२०	८०१०४११९	सुन्दरबजार नगरपालिका			४०००	६०००	१३७५५			२३७५५		२०००	३०००	६८७८		११८७८
२१	८०१०४१२०	कुश्मा नगरपालिका			४०००	६०००	१७६०५			२७६०५		२०००	३०००	८८०३		१३८०३
२२	८०१०४१२१	फत्तेवास नगरपालिका			३०००	७०००	१२८००			२२८००		१५००	३५००	६४००		११४००
२३	८०१०४१२२	गल्कोट नगरपालिका			४०००	६०००	१५०२९			२५०२९		२०००	३०००	७५१५		१२५१५
२४	८०१०४१२३	जैमिनी नगरपालिका				१००००	१४५४६			२४५४६			५०००	७२७३		१२२७३
२५	८०१०४१२४	ढोरपाटन नगरपालिका			४०००	६०००	१२४४३			२२४४३		२०००	३०००	६२२२		११२२२
२६	८०१०४१२५	बास्कुङ नगरपालिका			४०००	६०००	२२६७६			३२६७६		२०००	३०००	११३३८		१६३३८
२७	८०१०४१२६	बेनी नगरपालिका			४०००	६०००	१५९४३			२५९४३		०	४५०	७९७२		८४२२
२८	८०१०४३०१	बीदीकाली गाउँपालिका			४०००	६०००	९२९८			१५२९८		२०००	३०००	४६४९		१६४९
२९	८०१०४३०२	बुलिङटार गाउँपालिका			४०००	६०००	१०२७७			२०२७७		२०००	३०००	५१३९		१०१३९
३०	८०१०४३०३	बिनयी त्रिवेणी गाउँपालिका			२०००	८०००	१५६३१			२५६३१		१०००	४०००	७८१६		१२८१६
३१	८०१०४३०४	हुम्पेकोट गाउँपालिका			४०००	६०००	१२५२१			२२५२१		२०००	३०००	६२६०		११२६०
३२	८०१०४३०५	अर्जुनचौपारी गाउँपालिका			४०००	६०००	९८१४			१५८१४		२०००	३०००	४९०७		१९०७

३३	८०१०४३०६	आंध्रखोला गाउँपालिका			४०००	६०००	१००६३		२००६३						१००३२
३४	८०१०४३०७	कालीगण्डकी गाउँपालिका			४०००	६०००	१२०४३		२२०४३						११०२२
३५	८०१०४३०८	फेदीखोला गाउँपालिका			४०००	६०००	८४८१		१८४८१						९२४१
३६	८०१०४३०९	विस्वा गाउँपालिका			३०००	७०००	१०६६९		२०६६९						१०३३५
३७	८०१०४३१०	हरिनाथ गाउँपालिका			४०००	६०००	१०१५७		२०१५७						१००७९
३८	८०१०४३११	आँबुखैरी गाउँपालिका			४०००	६०००	११६२७		२१६२७						१०८१४
३९	८०१०४३१२	त्रप्रिङ्गा गाउँपालिका			४०००	६०००	१२४९७		२२४९७						११२४९
४०	८०१०४३१३	धिराङ गाउँपालिका			४०००	६०००	१०५००		२०५००						१०२५०
४१	८०१०४३१४	वेवघाट गाउँपालिका			४०००	६०००	९५३७		१९५३७						९७६९
४२	८०१०४३१५	म्याग्दी गाउँपालिका			४०००	६०००	१२०९२		२२०९२						११०४६
४३	८०१०४३१६	बन्दिपुर गाउँपालिका			४०००	६०००	१०९८७		२०९८७						१०४९४
४४	८०१०४३१७	अजिक्कोट गाउँपालिका			४०००	६०००	१४१५७		२४१५७						१२०७९
४५	८०१०४३१८	आरूघाट गाउँपालिका			४०००	६०००	१७७७५		२७७७५						१३८८८
४६	८०१०४३१९	गण्डकी गाउँपालिका			४०००	६०००	१८२०९		२८२०९						१४१०५
४७	८०१०४३२०	सुमसुत्री गाउँपालिका			४०००	६०००	७८१७		१७८१७						८९०९
४८	८०१०४३२१	धाचें गाउँपालिका			४०००	६०००	११०९१		२१०९१						१०५४६
४९	८०१०४३२२	भिमसेन गाउँपालिका			३०००	७०००	१७५८२		२७५८२						१३७९१
५०	८०१०४३२३	शक्ति लखन गाउँपालिका	५२२			६०००	२०४७९	४०००	३१००१				२०००		१५२४०
५१	८०१०४३२४	सिरानचोक गाउँपालिका			२०००	८०००	१८५२५		२८५२५						१४६३३
५२	८०१०४३२५	बारापाक सुत्किकोट गाउँपालिका			४०००	६०००	१८६९३		२८६९३						१३३४७
५३	८०१०४३२६	चापे गाउँपालिका			४०००	६०००	४२४८		१४२४८						७१२४
५४	८०१०४३२७	नार्पा भूमि गाउँपालिका				६०००	२५८९	४०००	१२५८९				२०००		६२९५
५५	८०१०४३२८	नासोँ गाउँपालिका				१००००	४९४२		१४९४२						७४७१
५६	८०१०४३२९	मनाङ डिस्याङ गाउँपालिका			४०००	६०००	५०६३		१५०६३						७५३२
५७	८०१०४३३०	कव्हेलासोथार गाउँपालिका				६०००	७११५	४०००	१७११५				२०००		८५५८
५८	८०१०४३३१	दुधपोखरी गाउँपालिका			४०००	६०००	७४०८		१७४०८						८७०४
५९	८०१०४३३२	दोदी गाउँपालिका			४०००	६०००	१०१४०		२०१४०						१००७०
६०	८०१०४३३३	मस्याङदी गाउँपालिका			४०००	६०००	१०४१५		२०४१५						१०२०८
६१	८०१०४३३४	अन्नपूर्णा गाउँपालिका			४०००	६०००	१२६२९		२२६२९						११३१४
६२	८०१०४३३५	माछापुछ्रे गाउँपालिका			४०००	६०००	११९४०		२१९४०						१०९७०
६३	८०१०४३३६	मादी गाउँपालिका			४०००	६०००	१०४६७		२०४६७						१०२३४
६४	८०१०४३३७	रूपा गाउँपालिका			४०००	६०००	९४०८		१९४०८						९७०४
६५	८०१०४३३८	जलजला गाउँपालिका			४०००	६०००	११८२६		२१८२६						१०९१३
६६	८०१०४३३९	फैयू गाउँपालिका			४०००	६०००	९६८२		१९६८२						९८४१

६७	८०१०४३४०	महशिला गाउँपालिका				६०००	७२६५	४०००		१७२६५			३०००	३६३३	२०००		८६३३
६८	८०१०४३४१	मोदी गाउँपालिका			४०००	६०००	११५६९			२१५६९		४०००	३०००	५७८५			१२७८५
६९	८०१०४३४२	विहादी गाउँपालिका				६०००	८९०६	४०००		१८९०६			३०००	४४५३	२०००		९४५३
७०	८०१०४३४३	काठेखोला गाउँपालिका			४०००	६०००	१२९६९			२२९६९		२०००	३०००	६४८५			११४८५
७१	८०१०४३४४	तमानखोला गाउँपालिका			४०००	६०००	७०८६			१७०८६		२०००	३०००	३५४३			८५४३
७२	८०१०४३४५	तारखोला गाउँपालिका			४०००	६०००	७९४५			१७९४५		२०००	३०००	३९७३			८९७३
७३	८०१०४३४६	मिसीखोला गाउँपालिका			४०००	६०००	१४४४३			२१४४३		२०००	३०००	५७२२			१०७२२
७४	८०१०४३४७	वडिगाड गाउँपालिका			२०००	८०००	१४२३८			२४२३८		१०००	४०००	७११९			१२११९
७५	८०१०४३४८	बोड गाउँपालिका			४०००	६०००	८९१७			१८९१७		२०००	३०००	४४५९			९४५९
७६	८०१०४३४९	अन्नपूर्णा गाउँपालिका			४०००	६०००	८७१३			१८७१३		०	०	४३५७			४३५७
७७	८०१०४३५०	धवलागिरी गाउँपालिका			४०००	६०००	८६०८			१८६०८		०	०	४३०४			४३०४
७८	८०१०४३५१	मडुगला गाउँपालिका			४०००	६०००	९६५१			१९६५१		०	०	४८२६			४८२६
७९	८०१०४३५२	मालिका गाउँपालिका			४०००	६०००	१०५३५			२०५३५		०	०	५२६८			५२६८
८०	८०१०४३५३	स्युंगगा गाउँपालिका			४०००	६०००	९४५७			१९४५७		०	०	४७२९			४७२९
८१	८०१०४३५४	घरफ्लोड गाउँपालिका			४०००	६०००	६६५१			१६६५१		२०००	३०००	३३२६			८३२६
८२	८०१०४३५५	थासाड गाउँपालिका				६०००	५७९०	४०००		१५७९०			३०००	२८९५	२०००		७८९५
८३	८०१०४३५६	लो-भेकर दामोदरकुण्ड गाउँपालिका			४०००	६०००	३७५२			१३७५२		२०००	३०००	१८७६			६८७६
८४	८०१०४३५७	लोमन्थाड गाउँपालिका			४०००	६०००	४६२२			१४६२२		२०००	३०००	२३११			७३११
८५	८०१०४३५८	वारगुड मुक्तिश्रेण गाउँपालिका			४०००	६०००	५१८८			१५१८८		२०००	३०००	२५९४			७५९४
कुल जम्मा			५२२	३०००	२७५०००	५४८०००	११६००००	२३४४८	४०००	२०१३९७०	१५००	१२७५००	२५१४५०	५७६८९६	१३४४८	२०००	९७२७९४