



आर्थिक वर्ष २०८०/०८१
बजेट तथा कार्यक्रमको
वार्षिक मूल्याङ्कन प्रतिवेदन



गण्डकी प्रदेश सरकार

आर्थिक मामिला मन्त्रालय

पोखरा, नेपाल

कार्तिक २०८१

प्रदेश आर्थिक कार्यविधि तथा वित्तीय उत्तरदायित्व ऐन, २०७८ को दफा २२(४) को व्यवस्था
बमोजिम प्रकाशित

आर्थिक वर्ष २०८०/८१ को बजेटको वार्षिक मूल्याङ्कन प्रतिवेदन

प्रकाशक :



गण्डकी प्रदेश सरकार
आर्थिक मामिला मन्त्रालय
पोखरा, नेपाल

प्रकाशित मिति : २०८१।०७।२९

©प्रतिलिपि अधिकार
गण्डकी प्रदेश सरकार
आर्थिक मामिला मन्त्रालय
पोखरा, नेपाल

मुद्रण प्रति : १०० प्रति

ईमेल ठेगाना : mof@gandaki.gov.np
वेबसाइट URL : mof.gandaki.gov.np
सम्पर्क फोन नं. : ०६१-४६७९३०

कार्तिक, २०८१

प्राक्कथन

संविधानको धारा २३२ को प्रावधान अनुरूप संघ, प्रदेश र स्थानीय तह बीचको अन्तरसम्बन्ध सहकारिता, सहअस्तित्व र समन्वयमा आधारित रहने उल्लेख गरिएको छ। उल्लिखित पृष्ठभूमि तथा संवैधानिक व्यवस्था बमोजिम विनियोजनमा कुशलता, कार्यान्वयनमा दक्षता र वित्तीय अनुशासनका पक्षमा जोड दिई प्रभावकारी ढंगले आफ्नो उपस्थिति जनाउने लक्ष्य गण्डकी प्रदेश सरकारले राखेको छ। उक्त लक्ष्य प्राप्तिको लागि संघ सरकार र स्थानीय तहका सरकारहरूसँग समन्वयात्मक तथा सहकार्यात्मक ढङ्गबाट अगाडि बढ्न विभिन्न खालका नियमित तथा आकस्मिक एवं विकासात्मक कार्यहरू गर्दै आएको छ। यसका साथै प्रदेश भित्रका सबै स्थानीय तहहरूमा गण्डकी प्रदेश सरकारले प्रभावकारी उपस्थिति देखाएको छ। प्रदेश सरकारबाट गरिने खर्चहरू दिगो विकासका राष्ट्रिय लक्ष्यहरू हासिल गरी प्रदेशको दिगो आर्थिक, सामाजिक-सांस्कृतिक र पर्यावरणीय विकासतर्फ उन्मुख रहनु पर्दछ। यसका लागि आवश्यक स्रोतको पहिचान तथा प्रभावकारी परिचालन, खर्चको प्राथमिकता निर्धारण तथा दक्षतापूर्ण कार्यान्वयन र वित्तीय अनुशासन कायम रहनु पर्दछ। आर्थिक वर्ष २०८०/८१ को बजेट तथा कार्यक्रम कार्यान्वयनको प्रक्रियामा राजस्व र खर्चको यथार्थ स्थिति, अघिल्ला आर्थिक वर्षहरूसँगको तुलनात्मक विवरण, मन्त्रालयगत प्रगति विवरण, समस्या, चुनौती र सुधारका सम्भावित मार्गचित्र लगायतका विवरणहरू समावेश गरी यो वार्षिक मूल्याङ्कन प्रतिवेदन तयार पारिएको छ।

तुलनात्मक रूपमा मूल्याङ्कन वर्षमा अघिल्लो आर्थिक वर्ष भन्दा विनियोजनका आधारमा खर्चमा केही सुधार भएको देखिन्छ। यद्यपि राजस्व परिचालन तर्फ हेर्दा फरक परिदृश्य देखिएको छ। मूल्याङ्कन अवधिमा अघिल्लो आर्थिक वर्ष भन्दा कम राजस्व संकलन भएको छ। राजस्व सङ्कलनमा आएको न्यूनताले विनियोजित बजेटले राखेको लक्ष्य हासिल गर्न कठिन देखिएको छ। स्रोतलाई पुनः प्राथमिकीकरण गरी पुँजी अभिवृद्धि गर्ने खालका कार्यक्रम कार्यान्वयनमा जोड दिई चालू खर्चमा मितव्ययिता कायम गर्ने गरी आगामी दिनमा सार्वजनिक खर्चलाई व्यवस्थित गरिनेछ।

गण्डकी प्रदेश सरकारको आर्थिक व्यवस्थापन पक्षको सुधारको लागि मार्गदर्शन प्रदान गर्दै नेपालको १६ औं योजनाले लिएको सोच "सुशासन, सामाजिक न्याय र समृद्धि" तथा गण्डकी प्रदेशको दोस्रो पञ्चवर्षीय योजनाको सोच "आत्मनिर्भर र समुन्नत प्रदेश: सुखी प्रदेशवासी" हासिल गर्न समेत यस प्रकाशनले टेवा दिनेछ, भन्ने आशा राख्दै यो प्रतिवेदन तयार गर्ने कार्यमा संलग्न मूल्याङ्कन समितिका पदाधिकारीहरू, मन्त्रालयका कर्मचारीहरू र यस कार्यमा सहयोग गर्नुहुने सबै विषयगत मन्त्रालय र निकायलाई विशेष धन्यवाद दिन चाहन्छु। आर्थिक वर्ष २०८०/८१ को बजेट तथा कार्यक्रम कार्यान्वयनको लागि अहोरात्र खट्ने प्रदेश सरकारका विषयगत मन्त्रालय र निकाय तथा स्थानीय तहका पदाधिकारी एवम् कर्मचारीहरूलाई हार्दिक धन्यवाद दिन चाहन्छु। प्रदेश सरकारको बजेट तथा कार्यक्रमको प्रभावकारी कार्यान्वयन, राजस्व सङ्कलन र वित्तीय सुशासन कायम गर्ने कार्यमा आ-आफ्नो दायित्व अनुसार प्रभावकारी कार्यसम्पादन गर्न उत्प्रेरित रहन विशेष अपिल गर्दछु।

डा. टकराज गुरुङ
मन्त्री
आर्थिक मामिला मन्त्रालय

वार्षिक मूल्याङ्कन प्रतिवेदन सम्बन्धमा

१. प्रस्तुत वार्षिक मूल्याङ्कन प्रतिवेदनमा प्रदेश सरकारका विषयगत मन्त्रालय तथा निकायहरूबाट प्राप्त आर्थिक वर्ष २०८०/८१ को बजेट तथा कार्यक्रम कार्यान्वयनको प्रगति विवरण, राजस्व संकलन तथा परिचालन सम्बन्धी विवरण समावेश गरिएको छ।
२. सम्बन्धित मन्त्रालय, सचिवालय र निकायले उपलब्ध गराएका तथ्याङ्क, प्रगति एवं सोसँग सम्बन्धित विवरणका अतिरिक्त वित्तीय विवरणका सम्बन्धमा प्रदेश मन्त्रालयगत बजेट सूचना प्रणाली र प्रदेश लेखा नियन्त्रक कार्यालयबाट प्रकाशित 'गण्डकी प्रदेश सरकारको आर्थिक वर्ष २०८०/०८१ को एकीकृत वार्षिक वित्तीय विवरण' बाट प्राप्त तथ्याङ्क समेतका आधारमा वित्तीय विवरण प्रस्तुत गरिएको छ।
३. विगतका आर्थिक वर्षहरूमा बजेट कार्यान्वयन सम्बन्धी तुलनात्मक विवरण प्रस्तुत गर्दा आर्थिक वर्ष २०८०/८१ को अन्त्यमा कायम भएको मन्त्रालयको नाम, अनुदान संख्या तथा कार्य जिम्मेवारी अनुसार तुलनात्मक वित्तीय विवरण तयार गरिएको छ।
४. प्रदेश सरकारका प्रमुख आयोजनाको विवरण, स्रोत सुनिश्चितता तथा बहुवर्षीय दायित्वका सम्बन्धमा विषयगत मन्त्रालयहरूबाट प्राप्त विवरणका अतिरिक्त पूर्व प्रकाशित विवरणहरूका आधारमा यथार्थ परक बनाउने प्रयास गरिएको छ।

आर्थिक मामिला मन्त्रालय
गण्डकी प्रदेश

विषयसूची

प्राक्कथन	आ	
वार्षिक मूल्याङ्कन प्रतिवेदन सम्बन्धमा		इ
विषयसूची	ई	
तालिका सूची	१	
अन्य सूचि	३	
परिच्छेद १	परिचय	४
१.१	पृष्ठभूमि	४
१.२	समष्टिगत आर्थिक तथा वित्तीय स्थिति	४
१.२.१	राष्ट्रिय अर्थतन्त्रको परिदृश्य	५
१.२.२	प्रदेश अर्थतन्त्रको परिदृश्य	५
परिच्छेद २	बजेट खर्च र स्रोत परिचालनको विश्लेषण	१०
२.१	समष्टिगत खर्च स्थिति	१०
२.२	तीन आर्थिक वर्षहरूका खर्चको तुलनात्मक विवरण	११
२.३	स्रोतगत खर्च विश्लेषण	१५
२.४	मन्त्रालयगत बजेट खर्चको विवरण	१६
२.५	खर्च शीर्षकगत विनियोजन र खर्च स्थिति	२०
२.६	बजेट उपशीर्षकगत विनियोजन र खर्चको स्थिति	२३
२.७	बजेट वर्गीकरण अनुसार विनियोजन र खर्च	२९
२.७.१	बजेटको उद्देश्यका आधारमा विनियोजन र खर्च स्थिति	२९
२.७.२	खर्चको कार्यगत वर्गीकरणका आधारमा खर्चको स्थिति	३०
२.७.३	खर्चको प्राथमिकताका आधारमा खर्चको स्थिति	३०
२.७.४	लैङ्गिक उत्तरदायी बजेट विनियोजन र खर्च स्थिति	३१
२.७.५	जलवायु परिवर्तन सङ्केत अनुसार बजेट विनियोजन र खर्च स्थिति	३१
२.७.६	दिगो विकास लक्ष्य सङ्केत (SDG) का आधारमा बजेट विनियोजन र खर्च स्थिति	३१
२.८	रकमान्तर तथा स्रोतान्तरको विवरण	३२
२.८.१	असार महिनामा भएको रकमान्तर	३६
२.८.२	अर्थ बजेट रकमान्तर तथा निकास	३७
परिच्छेद ३	स्रोत व्यवस्थापन विश्लेषण	३८
३.१	समग्र राजस्व संकलनको अवस्था	३८
३.२	शीर्षकगत राजस्व परिचालनको विस्तृत विवरण	३९
३.३	आन्तरिक राजस्व परिचालनको विस्तृत विवरण	४१
३.४	स्रोत व्यवस्थापनको तुलनात्मक अवस्था	४२
३.४.१	तीन आर्थिक वर्षहरूमा राजस्व प्राप्तिको तुलनात्मक विवरण	४२
परिच्छेद ४	मन्त्रालयगत प्रगति तथा उपलब्धि विश्लेषण	४४
४.१	गण्डकी प्रदेश सभा	४४
४.१.१	परिचय र कार्यक्षेत्र	४४
४.१.२	सुरु विनियोजन, खुद बजेट र खर्च	४५
४.१.२.१	बजेट कार्यान्वयनबाट हासिल भएका मुख्य उपलब्धिहरू	४५
४.१.२.२	बजेट खर्चको वार्षिक प्रगति सम्बन्धी तुलनात्मक विवरण	४६

४.१.२.३	बजेट खर्चको त्रैमासिक प्रवृत्ति विवरण.....	४७
४.१.२.४	बजेट वक्तव्य कार्यान्वयनको अवस्था.....	४७
४.१.२.५	बजेट तथा कार्यक्रम कार्यान्वयनका समस्या तथा चुनौती.....	४७
४.२	गण्डकी प्रदेश लोक सेवा आयोग	४८
४.२.१	परिचय र कार्यक्षेत्र.....	४८
४.२.२	सुरु विनियोजन, खुद बजेट र खर्च.....	४८
४.२.२.१	बजेट खर्चको वार्षिक प्रवृत्ति.....	४९
४.२.२.२	बजेट खर्चको त्रैमासिक प्रवृत्ति.....	४९
४.२.२.३	आयोगले बजेट कार्यान्वयनबाट हासिल गरेका मुख्य उपलब्धिहरू.....	५०
४.२.२.४	बेरुजूको संक्षिप्त विवरण.....	५३
४.२.२.५	समस्या तथा चुनौती.....	५४
४.३	मुख्य न्यायाधिवक्ताको कार्यालय.....	५४
४.३.१	परिचय र कार्यक्षेत्र.....	५४
४.३.२	सुरु विनियोजन, खुद बजेट र खर्च.....	५४
४.३.३	कार्यालयबाट सम्पादित प्रमुख कार्यक्रमको प्रगति विवरण.....	५५
४.३.३.१	मुख्य न्यायाधिवक्ताको कार्यालयबाट सम्पादित अन्य कार्यहरू.....	५६
४.३.३.२	कार्यक्रम कार्यान्वयनबाट हासिल गरेका मुख्य उपलब्धिहरू.....	५७
४.३.३.३	बजेट खर्चको वार्षिक प्रवृत्ति.....	५७
४.३.३.४	बजेट खर्चको त्रैमासिक प्रवृत्ति.....	५८
४.४	मुख्यमन्त्री तथा मन्त्रिपरिषदको कार्यालय	५८
४.४.१	परिचय र कार्यक्षेत्र.....	५८
४.४.२	विनियोजन र खर्च.....	५९
४.४.२.१	बजेट खर्चको वार्षिक प्रवृत्ति.....	५९
४.४.२.२	बजेट खर्चको त्रैमासिक प्रवृत्ति.....	६०
४.४.३	बजेट कार्यान्वयनबाट हासिल भएका मुख्य उपलब्धिहरू.....	६०
४.४.४	समस्या तथा चुनौती.....	७०
४.५	आर्थिक मामिला मन्त्रालय	७१
४.५.१	परिचय र कार्यक्षेत्र.....	७१
४.५.२	विनियोजन र खर्च.....	७१
४.५.२.१	बजेट खर्चको वार्षिक प्रवृत्ति.....	७२
४.५.२.२	बजेट खर्चको त्रैमासिक प्रवृत्ति.....	७२
४.५.३	बजेट कार्यान्वयनबाट हासिल भएका मुख्य उपलब्धिहरू.....	७३
४.५.४	समस्या तथा चुनौती.....	७४
४.६	उद्योग, पर्यटन वन तथा वातावरण मन्त्रालय.....	७५
४.६.१	परिचय र कार्यक्षेत्र.....	७५
४.६.२	विनियोजन र खर्च.....	७७
४.६.२.१	बजेट खर्चको वार्षिक प्रवृत्ति.....	७७
४.६.२.२	बजेट खर्चको त्रैमासिक प्रवृत्ति.....	७८
४.६.३	बजेट कार्यान्वयनबाट हासिल भएका मुख्य उपलब्धिहरू.....	७९
४.६.४	समस्या तथा चुनौती.....	८०
४.७	कृषि तथा भूमि व्यवस्था मन्त्रालय.....	८२
४.७.१	परिचय र कार्यक्षेत्र.....	८२

४.७.२	विनियोजन र खर्च.....	८३
४.७.२.१	बजेट खर्चको वार्षिक प्रवृत्ति.....	८३
४.७.२.२	बजेट खर्चको त्रैमासिक प्रवृत्ति.....	८३
४.७.३	बजेट कार्यान्वयनबाट हासिल भएका मुख्य उपलब्धिहरू.....	८४
४.७.४	समस्या तथा चुनौती.....	९०
४.८	भौतिक पूर्वाधार विकास तथा यातायात व्यवस्था मन्त्रालय.....	९१
४.८.१	परिचय र कार्यक्षेत्र.....	९१
४.८.२	स्रोतगत विनियोजन र खर्च.....	९२
४.८.२.१	बजेट खर्चको वार्षिक प्रवृत्ति.....	९४
४.८.२.२	बजेट खर्चको त्रैमासिक प्रवृत्ति.....	९४
४.८.३	बजेट कार्यान्वयनबाट हासिल भएका मुख्य उपलब्धिहरू.....	९५
४.८.४	बहुवर्षीय आयोजनाको कार्यान्वयनको उपलब्धि.....	९५
४.८.५	४ नेपाल सरकारको अनुदानका कार्यक्रम कार्यान्वयनको उपलब्धि विवरण.....	९६
४.८.६	समस्या तथा चुनौती.....	९६
४.९	ऊर्जा, जलस्रोत तथा खानेपानी मन्त्रालय, गण्डकी प्रदेश.....	९७
४.९.१	परिचय र कार्यक्षेत्र.....	९७
४.९.२	स्रोतगत विनियोजन र खर्च.....	९८
४.९.२.१	बजेट खर्चको वार्षिक प्रवृत्ति.....	९९
४.९.२.२	बजेट खर्चको त्रैमासिक प्रवृत्ति.....	९९
४.९.३	बजेट कार्यान्वयनबाट हासिल भएका मुख्य उपलब्धिहरू.....	९९
४.९.४	समस्या तथा चुनौती.....	१०१
४.१०	सामाजिक विकास तथा स्वास्थ्य मन्त्रालय, गण्डकी प्रदेश.....	१०४
४.१०.१	परिचय र कार्यक्षेत्र.....	१०४
४.१०.२	स्रोतगत विनियोजन र खर्च.....	१०५
४.१०.२.१	बजेट खर्चको वार्षिक प्रवृत्ति.....	१०५
४.१०.२.२	बजेट खर्चको त्रैमासिक प्रवृत्ति.....	१०६
४.१०.३	बजेट कार्यान्वयनबाट हासिल भएका मुख्य उपलब्धिहरू.....	१०६
४.११	गण्डकी प्रदेश नीति तथा योजना आयोग, गण्डकी प्रदेश.....	१०९
४.११.१	परिचय र कार्यक्षेत्र.....	१०९
४.११.२	स्रोतगत विनियोजन र खर्च.....	१०९
४.११.२.१	बजेट खर्चको वार्षिक प्रवृत्ति.....	११०
४.११.२.२	बजेट खर्चको त्रैमासिक प्रवृत्ति.....	११०
४.११.३	बजेट कार्यान्वयनबाट हासिल भएका मुख्य उपलब्धिहरू.....	१११
४.११.४	समस्या तथा चुनौती.....	११२
अनुसूची १	कार्यालयगत खर्चको विवरण.....	११४
अनुसूची २	आर्थिक वर्ष २०८०/८१ मा भएको राजस्व छुट सम्बन्धी विवरण.....	१४७

तालिका सूची

तालिका १-१ गण्डकी प्रदेशको वार्षिक कूल ग्राहस्थ उत्पादन: वृद्धिदर र क्षेत्रगत विवरण.....	६
स्रोत : तालिका २-१ आर्थिक वर्षहरूमा प्रदेश सरकारको कुल विनियोजन र खर्चको तुलनात्मक विवरण ।.....	११
तालिका २-२ आर्थिक वर्षहरूमा प्रदेश सरकारको कुल विनियोजन र खर्चको तुलनात्मक विवरण:.....	१२
स्रोत : तालिका २-३ आर्थिक वर्षहरूमा प्रदेश सरकारको कुल विनियोजन र खर्चको तुलनात्मक विवरण ।.....	१३
तालिका २-४ स्रोतगत कुल विनियोजन र खर्चको प्रकृति अनुसारको प्रगति विवरण:.....	१५
तालिका २-५ मन्त्रालय, निकायगत विनियोजन र खर्चको संक्षिप्त विवरण:.....	१६
तालिका २-६ खर्च शीर्षक अनुसार विनियोजन र खर्च (रु. हजारमा).....	२०
तालिका २-७ बजेट उपशीर्षकगत विनियोजन र खर्च.....	२४
तालिका २-८ बजेटको उद्देश्यका आधारमा वर्गीकरण अनुसार विनियोजनको लक्ष्य र खर्च.....	२९
तालिका २-९ सार्वजनिक खर्चको कार्यगत वर्गीकरण अनुसार विनियोजनको लक्ष्य र खर्च.....	३०
तालिका २-१० लैङ्गिक उत्तरदायी बजेट विनियोजन र खर्च (रु. हजारमा).....	३१
तालिका २-११ जलवायु परिवर्तन अनुसार विनियोजन र खर्च.....	३१
तालिका २-१२ दिगो विकास लक्ष्य सङ्केतका आधारमा बजेट विनियोजन र खर्च.....	३१
तालिका २-१३ मन्त्रालयगत बजेट रकमान्तर तथा निकासा विवरण.....	३३
तालिका २-१४ स्रोतगत रूपमा स्रोतान्तरको समष्टिगत विवरण.....	३३
तालिका २-१५ स्रोतान्तरको विस्तृत विवरण.....	३४
तालिका २-१६ बजेट कार्यान्वयनका क्रममा संघ ससर्त अनुदान अन्तर्गत थप संघ ससर्त कार्यक्रम.....	३५
तालिका २-१७ मासिक बजेट रकमान्तर तथा निकासाको अवस्था.....	३५
तालिका २-१८ असार महिनामा भएको मन्त्रालयगत रकमान्तर/संसोधनको विवरण.....	३६
तालिका २-१९ अर्थ बजेट रकमान्तर तथा निकासा विवरण.....	३७
तालिका ३-१ स्रोत व्यवस्थापनको तुलनात्मक अवस्था.....	४२
तालिका ४-१ प्रदेश सभाको स्रोतगत वित्तीय प्रगति विवरण.....	४५
तालिका ४-२ वार्षिक बजेटको लक्ष्य र प्रगतिको तुलनात्मक विवरण.....	४६
तालिका ४-३ प्रदेश सभाको स्रोतगत वित्तीय प्रगति विवरण.....	४९
तालिका ४-४ वार्षिक बजेटको लक्ष्य र प्रगतिको तुलनात्मक विवरण.....	४९
तालिका ४-५ त्रैमासिक रूपमा कुल खर्चको प्रवृत्ति.....	४९
तालिका ४-६ मुख्य न्यायाधिवक्ताको कार्यालयको स्रोतगत वित्तीय प्रगति विवरण.....	५५
तालिका ४-७ कार्यालयबाट सम्पादित प्रमुख कार्यक्रमको प्रगति विवरण.....	५५
तालिका ४-८ हाल कायम रहेका रिट निवेदन तथा मुद्दाहरूको संख्यात्मक विवरण.....	५६
तालिका ४-९ वार्षिक बजेटको लक्ष्य र प्रगतिको तुलनात्मक विवरण.....	५८
तालिका ४-१० त्रैमासिक रूपमा कुल खर्चको प्रवृत्ति.....	५८
तालिका ४-११ मुख्यमन्त्री तथा मन्त्रिपरिषदको कार्यालयको स्रोतगत वित्तीय प्रगति विवरण.....	५९

तालिका ४-१२ वार्षिक बजेटको लक्ष्य र प्रगतिको तुलनात्मक विवरण	६०
तालिका ४-१३ मुख्यमन्त्री तथा मन्त्रिपरिषदको कार्यालयको त्रैमासिक खर्चको प्रवृत्ति.....	६०
तालिका ४-१४ आर्थिक मामिला मन्त्रालयको स्रोतगत वित्तीय प्रगति विवरण	७१
तालिका ४-१५ वार्षिक बजेटको लक्ष्य र प्रगतिको प्रवृत्ती सम्बन्धी तुलनात्मक विवरण	७२
तालिका ४-१६ आर्थिक मामिला मन्त्रालयको त्रैमासिक खर्चको प्रवृत्ति	७२
तालिका ४-१७ उद्योग, पर्यटन वन तथा वातावरण मन्त्रालयको वार्षिक वित्तीय प्रगति विवरण.....	७७
तालिका ४-१८ वार्षिक बजेटको लक्ष्य र प्रगतिको प्रवृत्ती सम्बन्धी तुलनात्मक विवरण	७७
तालिका ४-१९ उद्योग, पर्यटन वन तथा वातावरण मन्त्रालयको त्रैमासिक खर्चको प्रवृत्ति	७८
तालिका ४-२० उद्योग तथा पर्यटन क्षेत्रको प्रमुख क्षेत्रगत उपलब्धि विवरण	७९
तालिका ४-२१ समस्या तथा चुनौतीहरू	८१
तालिका ४-२२ कृषि तथा भूमि व्यवस्था मन्त्रालयको वार्षिक वित्तीय प्रगति विवरण.....	८३
तालिका ४-२३ आर्थिक वर्षहरूमा वार्षिक बजेटको लक्ष्य र प्रगतिको प्रवृत्ती सम्बन्धी तुलनात्मक विवरण	८३
तालिका ४-२४ मन्त्रालयको त्रैमासिक खर्चको प्रवृत्ति	८४
तालिका ४-२५ प्रमुख क्षेत्रगत उपलब्धि विवरण.....	८४
तालिका ४-२६ समस्या तथा चुनौती सम्बन्धी विवरण	९०
तालिका ४-२७ मन्त्रालयको वार्षिक वित्तीय प्रगति विवरण.....	९२
तालिका ४-२८ आर्थिक वर्षहरूमा वार्षिक बजेटको लक्ष्य र प्रगतिको प्रवृत्ती सम्बन्धी तुलनात्मक विवरण	९४
तालिका ४-२९ मन्त्रालयको त्रैमासिक खर्चको प्रवृत्ति	९४
तालिका ४-३० प्रमुख क्षेत्रगत उपलब्धि विवरण.....	९५
तालिका ४-३१ समस्या तथा चुनौती सम्बन्धी विवरण	९६
तालिका ४-३२ मन्त्रालयको वार्षिक स्रोतगत वित्तीय प्रगति विवरण.....	९८
तालिका ४-३३ वार्षिक बजेटको लक्ष्य र प्रगतिको प्रवृत्ती सम्बन्धी तुलनात्मक विवरण.....	९९
तालिका ४-३४ मन्त्रालयको त्रैमासिक खर्चको प्रवृत्ति	९९
तालिका ४-३५ प्रमुख क्षेत्रगत उपलब्धि विवरण.....	१००
तालिका ४-३६ समस्या तथा चुनौती सम्बन्धी विवरण	१०१
तालिका ४-३७ मन्त्रालयको वार्षिक स्रोतगत वित्तीय प्रगति विवरण.....	१०५
तालिका ४-३८ वार्षिक बजेटको लक्ष्य र प्रगतिको प्रवृत्ती सम्बन्धी तुलनात्मक विवरण.....	१०५
तालिका ४-३९ मन्त्रालयको त्रैमासिक खर्चको प्रवृत्ति	१०६
तालिका ४-४० आयोगको वार्षिक स्रोतगत वित्तीय प्रगति विवरण.....	१०९
तालिका ४-४१ वार्षिक बजेटको लक्ष्य र प्रगतिको प्रवृत्ती सम्बन्धी तुलनात्मक विवरण.....	११०
तालिका ४-४२ मन्त्रालयको त्रैमासिक खर्चको प्रवृत्ति	११०
तालिका ४-४३ प्रमुख क्षेत्रगत उपलब्धि विवरण.....	१११
तालिका ०-१ आर्थिक वर्ष २०८०/८१ को बजेट कार्यान्वयन गर्ने निकायगत प्रगति विवरण:	११४
तालिका ०-१ राजस्व छुट सम्बन्धी विवरण:.....	१४७

अन्य सूची

चाई २-१ प्रदेश सरकारको कुल विनियोजन र खर्चको तुलनात्मक अवस्था.....	११
चाई २-२ आर्थिक वर्ष २०८०/८१ को कुल खर्च मध्ये शिर्षकगत खर्चको भार:.....	११
चाई २-३ आर्थिक वर्षहरूमा प्रदेश सरकारको कुल विनियोजन अनुसारको खर्च प्रगतिको प्रवृत्ति :	१३
चाई २-४ विनियोजनका आधारमा र खर्चको प्रवृत्ति	१३
चाई ३-१ तीन आर्थिक वर्षको स्रोत लक्ष्य र प्रगति.....	४३

परिच्छेद १

परिचय

१.१ पृष्ठभूमि

प्रदेश आर्थिक कार्यविधि तथा वित्तीय उत्तरदायित्व ऐन, २०७८ को दफा २२(४) अनुसार, आर्थिक वर्ष २०८०/८१ को वार्षिक बजेट तथा कार्यक्रम कार्यान्वयनको मूल्याङ्कन प्रतिवेदनमा विभिन्न महत्वपूर्ण पक्षहरूको समीक्षा गरिएको छ। यसमा आर्थिक वर्ष २०८०/८१ को बजेट तथा कार्यक्रमको कार्यान्वयन स्थिति, राजस्व परिचालनको अवस्था, अनुदानको प्राप्ति र अधिल्ला दुई आर्थिक वर्षहरूसँगको तुलनात्मक विश्लेषण समावेश छ। साथै, प्रमुख कार्यक्रमहरूको कार्यान्वयन स्थिति, मन्त्रालय तथा अन्य सरकारी निकायहरूको खर्च विवरण र विषयगत मन्त्रालयबाट सञ्चालित मुख्य कार्यक्रमहरूको भौतिक र वित्तीय प्रगति पनि प्रतिवेदनमा समेटिएको छ। कार्यक्रम कार्यान्वयनका क्रममा देखा परेका समस्या र चुनौतीहरूको पहिचान गर्दै, आगामी आर्थिक वर्षमा आवश्यक सुधारका क्षेत्रमा पनि समीक्षा गरिएको छ।

१.२ समष्टिगत आर्थिक तथा वित्तीय स्थिति

सन् २०२३ मा २.८ प्रतिशतले विस्तार भएको विश्व अर्थतन्त्र २०२४ मा ३.० प्रतिशतले विस्तार हुने प्रक्षेपण अन्तर्राष्ट्रिय मुद्रा कोषले गरेको छ। उदीयमान तथा विकासोन्मुख मुलुकहरूको अर्थतन्त्र सन् २०२३ मा ३.९ प्रतिशतले विस्तार भएकोमा सन् २०२४ मा ४.२ प्रतिशतले विस्तार हुने प्रक्षेपण रहेको छ। आर्थिक वर्ष २०८०/८१ मा नेपालको आर्थिक वृद्धिदर ३.८७ प्रतिशत रहेको अनुमान छ। यस अवधिमा कृषि क्षेत्र ३.०५ प्रतिशत, उद्योग क्षेत्रको १.२५ प्रतिशत र सेवा क्षेत्र ४.५० प्रतिशतले विस्तार भएको अनुमान छ। वार्षिक औसत उपभोक्ता मुद्रास्फीति ५.४४ प्रतिशत अर्थात् लक्षित सीमा भित्र नै रहेको छ। राजस्व परिचालनमा सुधार भएको छ। फलस्वरूप, राजस्व परिचालन १०.६ प्रतिशतले बढेको छ। वित्तीय व्यवस्थातर्फको खर्चमा उल्लेख्य वृद्धि भएको छ। यद्यपि, चालु र पुँजीगत खर्चमा केही सङ्कुचन भएकोले संघीय सरकारी खर्च भने १.० प्रतिशतले घटेको छ। संघीय सरकारको सार्वजनिक ऋण रु.२४ खर्ब ३३ अर्ब पुगेको छ जुन कुल गार्हस्थ्य उत्पादनको ४२.७ प्रतिशत हो। आन्तरिक ऋण परिचालन कुल गार्हस्थ्य उत्पादनको ४.१ प्रतिशत रहेको छ।

१.२.१ राष्ट्रिय अर्थतन्त्रको परिदृश्य

आर्थिक वर्ष २०८०/८१ मा आर्थिक वृद्धि मध्यमस्तरको रहेको, उपभोक्ता मुद्रास्फीति वाञ्छित सीमाभित्रै रहेको, राजस्व परिचालनमा सुधार भएको, बाह्य क्षेत्र थप मजबुद र सुदृढ बन्दै गएको र वित्तीय परिसूचकमा सुधार हुँदै गएकोले राष्ट्रिय अर्थतन्त्रमा सुधारका संकेत देखापरेका छन्। यस अवधिमा चालु खाता र शोधानान्तर स्थिति उच्च बचतमा रहेका छन्। त्यसैगरी, यस अवधिमा सञ्चिति पर्याप्तता बढ्दै गई १२.६ महिनाको वस्तु तथा सेवाको आयात धान्न सक्ने विदेशी मुद्रा सञ्चिति रहेको छ। आर्थिक वर्ष २०८०/८१ मा नेपालको अर्थतन्त्र ३.८७ प्रतिशतले विस्तार भएको अनुमान छ। आर्थिक वर्ष २०७९/८० मा नेपालको अर्थतन्त्र १.८६ प्रतिशतले विस्तार भएको थियो। विगतका वर्षदेखि नै कुल गार्हस्थ्य उत्पादनमा कृषि क्षेत्रको योगदान घट्दै र गैरकृषि क्षेत्रको योगदान बढ्दै गएको छ। यद्यपि, आर्थिक वर्ष २०८०/८१ मा कुल गार्हस्थ्य उत्पादनमा कृषि क्षेत्रको योगदान अघिल्लो आर्थिक वर्षको २३.९ प्रतिशतको तुलनामा केही बढेर २४.१ प्रतिशत पुगेको छ। आर्थिक वर्ष २०७९/८० मा कुल गार्हस्थ्य उत्पादनमा कृषि, उद्योग र सेवा क्षेत्रको योगदान क्रमशः २३.९ प्रतिशत, १३.६ प्रतिशत र ६२.५ प्रतिशत रहेकोमा आर्थिक वर्ष २०८०/८१ मा यस्तो योगदान क्रमशः २४.१ प्रतिशत, १३.० प्रतिशत र ६२.९ प्रतिशत रहेको अनुमान छ।

१.२.२ प्रदेश अर्थतन्त्रको परिदृश्य

नेपालको संविधानको भाग १६ धारा २०३ देखि २१३ सम्म प्रदेश आर्थिक कार्यप्रणाली सम्बन्धी व्यवस्थाहरू गरिएको छ। संविधान अनुसार प्रदेश सरकारलाई कानून बमोजिम प्रदेश भित्रको कर प्रणाली, ऋण व्यवस्थापन, सञ्चित कोष सञ्चालन, राजस्व र व्ययको अनुमान, खर्च व्यवस्थापन, विभिन्न कोषहरूको सञ्चालन गर्ने लगायतको क्षेत्राधिकार रहेको छ।

गण्डकी प्रदेशको कुल गार्हस्थ्य उत्पादन उपभोक्ता मूल्यमा आ.व. २०८०/८१ का लागि करिब रु. ५ खर्ब १७ अर्ब हुने प्रारम्भिक अनुमान राष्ट्रिय तथ्याङ्क कार्यालयबाट प्रकाशित विवरणमा उल्लेख गरिएको छ भने गत आ.व. २०७९/८० मा करिब रु. ४ खर्ब ८४ अर्ब रहने संशोधित अनुमान गरिएको थियो। आ. व. २०८०/८१ मा यस प्रदेशले राष्ट्रिय तहको कुल गार्हस्थ्य उत्पादनमा ९.०६ प्रतिशत योगदान पुर्याउने प्रारम्भिक अनुमान गरिएको थियो। गत आ. व. २०७९/८० मा पनि यस प्रदेशले ९.०६ प्रतिशत नै योगदान पुर्याउने संशोधित अनुमान रहेको छ। त्यसैगरी, यस प्रदेशको कुल गार्हस्थ्य उत्पादनको वृद्धिदर आ. व. २०८०/८१ मा अन्य प्रदेशहरूको भन्दा धेरै कुल ४.५५ प्रतिशत हुने प्रारम्भिक अनुमान र गत

आ. व. २०७९/८० मा ३.३० प्रतिशत रहने संशोधित अनुमान गरिएको थियो। आ. व. २०८०/८१ मा गण्डकी प्रदेशको कुल गार्हस्थ्य उत्पादनमा सबैभन्दा धेरै (२५.७२ प्रतिशत) योगदान कृषि, वन तथा मत्स्य क्षेत्रको रहने र सबैभन्दा न्यून (०.३१ प्रतिशत) योगदान प्रशासनिक सहयोगी सेवा क्षेत्रको रहने प्रारम्भिक अनुमान रहेको छ। गत गत आ.व. २०७९/८० मा पनि कृषि क्षेत्रको योगदान अग्रस्थान (२५.४३ प्रतिशत) मा हुने प्रारम्भिक अनुमान र प्रशासनिक सहयोगी सेवा क्षेत्रको योगदान अन्तिम स्थान (०.३१) मा रहने संशोधित अनुमान गरिएको थियो।

आर्थिक वर्ष २०८०/८१ मा गण्डकी प्रदेशको अर्थतन्त्रका मुख्य सूचकाङ्कहरू समेटिएको आ.व. २०८०/८१ को गण्डकी प्रदेशको वार्षिक कुल ग्राहस्थ्य उत्पादन: वृद्धिदर र क्षेत्रगत विवरण देहाय अनुसार रहेको छ ।

तालिका १-१ गण्डकी प्रदेशको वार्षिक कूल ग्राहस्थ्य उत्पादन: वृद्धिदर र क्षेत्रगत विवरण

विवरण	आर्थिक वर्ष					
	२०७५/७६	२०७६/७७	२०७७/७८	२०७८/७९	२०७९/८०	२०८०/८१
आधार मूल्यमा जीडीपी (चालु)/मिलियन रु.मा	२९६३२३	३०५२१८	३२८९४०	३८००८७	४२९१७९	४५७६६५
प्राथमिक क्षेत्र	८४०२३	८६९९९	९४८८३	१०३३६५	११२२६९	१२०८१९
द्वितीय क्षेत्र	५५९६६	५३०२९	५६०६९	६७७५७	७४९०६	७६७२०
तृतीय क्षेत्र	१५७९३३	१६५९९१	१७७९८८	२०८९६५	२४२८०४	२६०९२७
आधार मूल्यमा जीडीपी (स्थिर)/मिलियन रु.मा	१८६६६१	१८४३७५	१९९९२४	२०२५६६	२१००४९	२१८९३८
प्राथमिक क्षेत्र	६९३७०	६२७३०	६४३०५	६५९४६	६६९३४	६९९१७
द्वितीय क्षेत्र	३६४२७	३६२७३	३८९९९	४३४५५	४५४७५	४६९७२
तृतीय क्षेत्र	८८८६४	८५३७२	८९४२०	९३९६५	९७६४०	१०२८४९
वार्षिक जीडीपी वृद्धिदर (प्रतिशतमा)						
प्राथमिक क्षेत्र	५.२	२.२	२.५	१.३	२.७	३.३
द्वितीय क्षेत्र	६.७	-०.४	५.३	१३.८	४.७	३.३
तृतीय क्षेत्र	७.८	-३.९	४.७	५.१	३.९	५.३

विवरण	आर्थिक वर्ष					
	२०७५/७६	२०७६/७७	२०७७/७८	२०७८/७९	२०७९/८०	२०८०/८१
निहित जीडीपी डिफ्लेटर						
प्राथमिक क्षेत्र	१३६.९	.४	१४७.६	१५८.७	१६७.७	१७४.८
द्वितीय क्षेत्र	१५१.४	१४६.२	१४६.८	१५५.९	१६३	१६३.३
तृतीय क्षेत्र	१७६.८	१९४.४	१९९	२२२.४	२४८.७	२५२.९
जीडीपीको संरचना (प्रतिशतमा)						
प्राथमिक क्षेत्र	२८.४	२८.२	२८.८	२७.२	२६.२	२६.४
द्वितीय क्षेत्र	१८.६	१७.४	१७	१७.८	१७.३	१६.८
तृतीय क्षेत्र	५३	५४.४	५४.१	५५	५६.६	५६.८
प्रतिव्यक्ति जीडीपी (रु.मा)	१३९११३	१४१२८१	१५६६८०	१७९८५३	१९६००३	२०८३४६
Nominal प्रतिव्यक्ति जीडीपी (यूएस\$)	१२३२	१२१५	१३२९	१४८८	१४९९	१५५७
विनिमय दर (यूएस\$: रु.)	११२.८८	११६.३१	११७.८७	१२०.८४	१३०.७५	१३३.८२
जनसंख्या (लाख)	२.४५	२.४६	२.४६	२.४७	२.४७	२.४८

स्रोत: राष्ट्रिय तथ्याङ्क कार्यालय, आ.व. २०८०/८१ को प्रादेशिक कुल गार्हस्थ्य उत्पादन अनुमान सम्बन्धी

विवरण: <https://nsonepal.gov.np/content/11514/11514-regarding-provincial-gross-dom/>

जीडीपी वृद्धिदरलाई हेर्दा, प्राथमिक क्षेत्रले ३.३% को वृद्धि हासिल गरेको छ, त्यस्तै द्वितीय क्षेत्रको वृद्धि ३.३% र तृतीयक क्षेत्रको वृद्धि ५.३% रहेको छ। जीडीपी डिफ्लेटरको सन्दर्भमा, प्राथमिक क्षेत्रको मूल्य १७४.८, द्वितीय क्षेत्रको १६३.३ र तृतीय क्षेत्रको २५२.९ रहेको छ। जीडीपी संरचनामा, प्राथमिक क्षेत्रको योगदान २६.४%, द्वितीय क्षेत्रको १६.८% र तृतीय क्षेत्रको ५६.८% रहेको छ।

गण्डकी प्रदेश सरकारको कुल सरकारी खर्च तर्फ हेर्दा आर्थिक वर्ष २०८०/८१ को लागि प्रदेश सरकारको कुल विनियोजन रु. ३३ अर्ब ४२ करोड ७२ लाख रहेकोमा आर्थिक वर्ष २०८०/८१ को अन्त्य सम्ममा रु. २२ अर्ब २० करोड ६१ लाख १५ हजार खर्च भई कुल विनियोजनको ६६.४३ प्रतिशत रकम खर्च भएको छ। सुरु विनियोजन भएको शीर्षकगत रकममध्ये चालूतर्फ ५९.४८ प्रतिशत,

पुँजीगततर्फ ७२.४६ प्रतिशत खर्च भएको छ भने वित्तीय व्यवस्थातर्फ विनियोजन गरिएको रकम मध्ये ०.५८ प्रतिशत मात्र खर्च भएको छ।

स्रोतगत रूपमा खर्चको मूल्याङ्कन गर्दा प्रदेश सरकार स्रोत अन्तर्गत कुल रु. १९ अर्ब ३२ करोड ३२ लाख विनियोजन भएकोमा कुल रु. १२ अर्ब २८ करोड ९२ लाख ३५ हजार खर्च भई ६३.६० प्रतिशत प्रगति भएको देखिन्छ। अन्तर सरकारी वित्तीय हस्तान्तरण अन्तर्गत नेपाल सरकारबाट समानीकरण अनुदान, ससर्त अनुदान (थप समेत), विशेष अनुदान र समपूरक अनुदान बापत यस आर्थिक वर्षमा रु. १४ अर्ब १० करोड ४० लाख विनियोजन भएकोमा आर्थिक वर्षको अन्त्य सम्ममा यी अनुदानहरूबाट सञ्चालित आयोजना तथा कार्यक्रममा रु. ९ अर्ब ९१ करोड ६८ लाख ८१ हजार अर्थात् कुल विनियोजनको ७०.३१ प्रतिशत खर्च भएको देखिन्छ।

अन्तरसरकारी वित्तीय हस्तान्तरण तर्फ स्थानीय तहलाई प्रदेश सरकारले प्रदान गर्ने अनुदानका शिर्षकहरू वित्तीय समानीकरण अनुदान, ससर्त अनुदान, विशेष अनुदान र समपूरक अनुदान तर्फ आर्थिक वर्ष २०८०/८१ मा गण्डकी प्रदेश सरकारले प्रदेश अन्तर्गतका ८५ वटा स्थानीय तहहरूलाई २ अर्ब १० करोड ५५ लाख वित्तीय हस्तान्तरण गर्ने लक्ष्य राखेकोमा रु. १ अर्ब ५२ करोड ४४ लाख २७ हजार अर्थात् ७२.४० प्रतिशत निकास/खर्च प्रगति हासिल भएको छ। स्थानीय तहलाई वित्तीय समानीकरण अनुदान बापत रु. १ अर्ब १६ करोड हस्तान्तरण गर्ने लक्ष्य राखेकोमा रु. ८७ करोड अर्थात् विनियोजनको ७५% मात्र हस्तान्तरण भएको छ भने समपूरक अनुदान तर्फ रु. ५० करोड ९० लाख हस्तान्तरण हुने लक्ष्य रहेकोमा सो अनुदान अन्तर्गतका आयोजनाहरूमा जम्मा रु. ३२ करोड ८७ लाख ४६ हजार अर्थात् सुरु विनियोजनको ६४.५९% प्रगति भएको छ। ससर्त अनुदान बापत स्थानीय तहहरूलाई रु. २४ करोड ४५ लाख विनियोजन भएकोमा सो अनुदान अन्तर्गतका आयोजना तथा कार्यक्रमहरूमा जम्मा रु. १९ करोड ३८ लाख ६७ हजार खर्च भई ७९.२९ प्रतिशत प्रगति भएको छ। स्थानीय तहलाई प्रदान गरिने विशेष अनुदान अन्तर्गतका आयोजना कार्यक्रमहरूलाई रु. १९ करोड २० लाख हस्तान्तरण हुने लक्ष्य रहेकोमा सो अनुदान शीर्षकमा जम्मा रु. १३ करोड १८ लाख १४ हजार अर्थात् विनियोजनको ६८.६५ प्रतिशत मात्र बजेट कार्यान्वयनको प्रगति हासिल भएको छ।

राजस्व सङ्कलनतर्फ, रु. ३३ अर्ब ४२ करोड ७२ लाख राजस्व सङ्कलन हुने अनुमान गरिएकोमा आर्थिक वर्षको अन्त्य सम्ममा रु. २४ अर्ब ४७ करोड ५२ लाख संकलन भई वार्षिक लक्ष्यको ७५.४७ प्रतिशत प्रगति भएको छ। कर राजस्व तर्फ रु. ११ अर्ब ३६ करोड १६ लाख वार्षिक लक्ष्य राखेकोमा रु. ९

अर्ब ६१ करोड १० लाख ८४.५९ प्रतिशत र अन्य राजस्व तर्फ २ अर्ब ३१ करोड ६२ लाख लक्ष्य रहेकोमा रु.१ अर्ब ६२ करोड ९५ लाख संकलन गरि कुल लक्ष्यको ७०.३५ प्रतिशत प्रगति हासिल भएको छ । साथै संघीय सरकारबाट प्राप्त हुने अनुदान तर्फ आर्थिक वर्षको बजेट कार्यान्वयनको क्रममा थप भएको रकम समेत कुल रु. १४ अर्ब १६ करोड ५८ लाख प्राप्त हुने अनुमान गरिएकोमा रु. १० अर्ब ५ करोड ७१ लाख मात्र प्राप्त भएको थियो । सो अनुदान रकम मध्ये रु ४८ करोड ७२ लाख २७ हजार नेपाल सरकारलाई कानून अनुसार फिर्ता गरिएको छ ।

प्रदेश सरकारले आर्थिक वर्ष २०८०/८१ मा बजेटको स्रोत व्यवस्थापन गर्न रु. १ अर्ब ७० करोड आन्तरिक ऋण उठाउने लक्ष्य राखेको भए पनि गण्डकी प्रदेश सरकारले कुनैपनि ऋण लिएको छैन ।

गण्डकी प्रदेश सरकारको समग्र आम्दानी र खर्चको विश्लेषण गर्दा आर्थिक वर्ष २०८०/८१ को अन्तसम्म प्रदेश सरकारको सञ्चित कोषमा नगद मौज्दात रु १ अर्ब १८ करोड ९७ लाख ११ हजार रहेको छ जुन अघिल्लो मूल्याङ्कन अवधि आर्थिक वर्ष २०७९/८० को अन्तिममा कायम भएको नगद मौज्दात रु. २ अर्ब ३३ करोड ५३ लाख २ हजार भन्दा करिब ४९.०६ प्रतिशत ले न्यून रहेको छ ।

परिच्छेद २

बजेट खर्च र स्रोत परिचालनको विश्लेषण

२.१ समष्टिगत खर्च स्थिति

गण्डकी प्रदेश सरकारले आर्थिक वर्ष २०८०/८१ मा विनियोजित बजेट कार्यान्वयनको क्रममा सार्वजनिक खर्चमा अधिकतम पारदर्शिता, मितव्ययिता र उत्तरदायित्व कायम राखेको छ। उपलब्ध स्रोत र साधनको महत्तम परिचालन गर्दै बजेट कार्यान्वयनबाट आर्थिक-सामाजिक विकास र भौतिक पूर्वाधारहरूको विकासलाई अगाडी बढाएको छ।

आर्थिक वर्ष २०८०/८१ मा गण्डकी प्रदेश सरकारबाट विनियोजन गरिएको कुल बजेट र मूल्याङ्कन अवधिमा भएको खर्चको विवरण निम्नानुसारको तालिकामा प्रस्तुत गरिएको छ :-

तालिका २-१ प्रदेश सरकारको कुल विनियोजन र समष्टिगत खर्चको विवरण

(रकम रु. हजारमा)

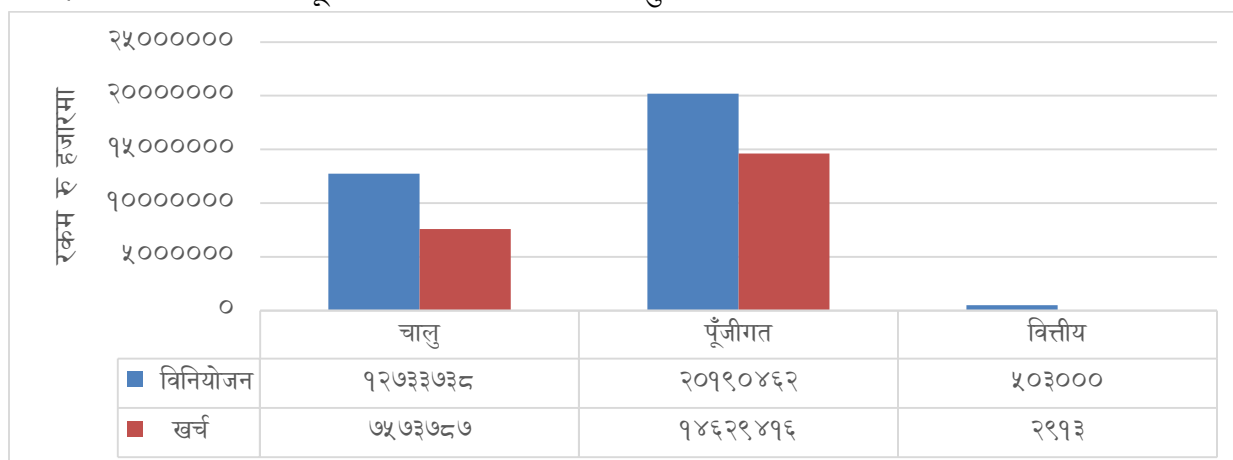
क्र. सं.	शीर्षक	विनियोजन		विनियोजनका आधारमा खर्च		शीर्षकगत खर्चको भार
		रकम रु. हजारमा	प्रतिशत*	रकम रु. हजारमा	प्रतिशत	प्रतिशत*
१	चालु	१२७३३७३८	३८.०९	७५७३७८७	५९.४८	४४.९७
२	पुँजीगत	२०१९०४६२	६०.४०	१४६२९४९६	७२.४६	५४.५९
३	वित्तीय व्यवस्था	५०३०००	१.५०	२९९३	०.५८	०.४४
जम्मा		३३४२७२००	१००	२२२०६९९६	६६.४३	१००

नोट: *कुल विनियोजन/खर्चका आधारमा शीर्षकगत विनियोजन प्रतिशत।

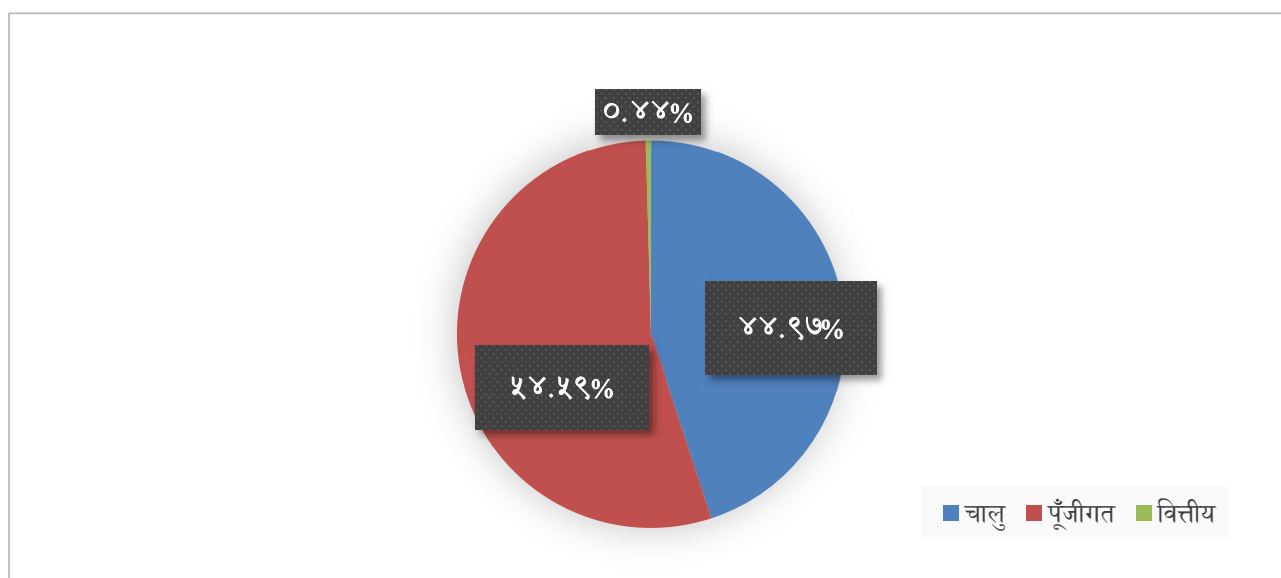
आर्थिक वर्ष २०८०/८१ मा विनियोजन भएको कुल रकम रु. ३३ अर्ब ४२ करोड ७२ लाख मध्ये जम्मा रु. २२ अर्ब २० करोड ६१ लाख १६ हजार खर्च भएको छ। कुल खर्चमध्ये चालूतर्फ सुरु विनियोजनको ५९.४८ प्रतिशत र पुँजीगततर्फ विनियोजनको ७२.४६ प्रतिशत खर्च भएको छ। समग्रमा आर्थिक वर्ष २०८१/८१मा ६६.४३ प्रतिशत खर्च भएको छ। वित्तीय व्यवस्थातर्फ विनियोजन गरिएको रकम मध्ये यस आर्थिक वर्षमा ०.५८ प्रतिशत मात्र खर्च भएको छ।

उल्लिखित विनियोजन र खर्चलाई तलको चित्रमा प्रस्तुत गरिएको छ :-

चार्ट २-१ प्रदेश सरकारको कुल विनियोजन र खर्चको तुलनात्मक अवस्था



चार्ट २-२ आर्थिक वर्ष २०८०/८१ को कुल खर्च मध्ये शिर्षकगत खर्चको भार:



स्रोत : तालिका २-१ आर्थिक वर्षहरूमा प्रदेश सरकारको कुल विनियोजन र खर्चको तुलनात्मक विवरण /

२.२ तीन आर्थिक वर्षहरूका खर्चको तुलनात्मक विवरण

आर्थिक वर्ष २०७८/७९ देखी २०८०/८१ सम्म गण्डकी प्रदेश सरकारबाट विनियोजन भएको कुल बजेट र ती आर्थिक वर्षमा भएको खर्चको तुलनात्मक विवरण देहाय बमोजिम तालिकामा उल्लेख गरिएको छ।

(रकम रु. हजारमा)

तालिका २-२ आर्थिक वर्षहरूमा प्रदेश सरकारको कुल विनियोजन र खर्चको तुलनात्मक विवरणः

खर्च प्रकार	चालु	पूँजीगत	वित्तीय	कुल जम्मा
आ. व. २०७८/७९				
खुद बजेट	१२६०४२१०	१८५०८६७५	२४००००	३१३५२८८५
खर्च	७६१८००३	१४४६४५४१	०	२२०८२५४४
खर्च %	६०.४४	७८.१५	०.००	७०.४३
आ. व. २०७९/८०				
खुद बजेट	१२५५७१४९	२२८५१८५१	५०००००	३५९०९०००
खर्च	८३५३५२२	१५२६१३६१	०	२३६१४८८३
खर्च %	६६.५२	६६.७८	०.००	६५.७६
आ. व. २०८०/८१				
खुद बजेट	१२७०६६९०	२०२१७५१०	५०३०००	३३४२७२००
खर्च	७५७३७८७	१४६२९४१६	२९१३	२२२०६११६
खर्च %	५९.६०	७२.३६	०.५८	६६.४३

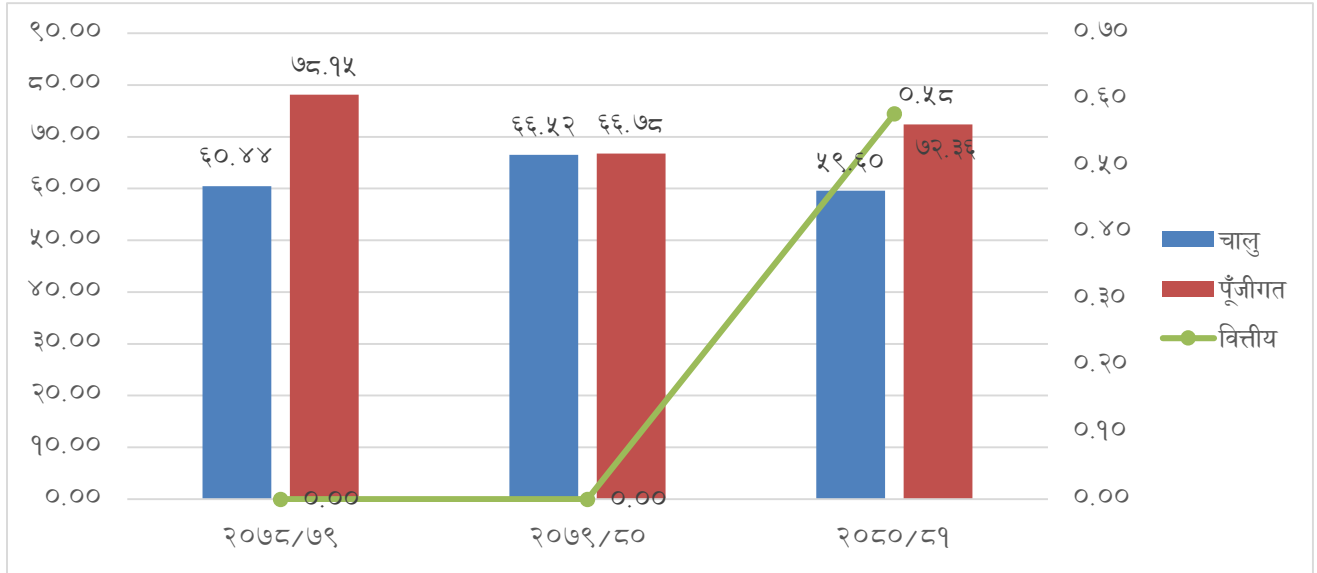
स्रोतः प्रदेश मन्त्रालयगत बजेट सूचना प्रणाली, आर्थिक मामिला मन्त्रालय, गण्डकी प्रदेश।

आर्थिक वर्ष २०८०/८१ मा विनियोजन भएको कुल रकम रु. ३३ अर्ब ४२ करोड ७२ लाख मध्ये जम्मा रु. २२ अर्ब २० करोड ६१ लाख १६ हजार अर्थात् विनियोजनको ६६.४३ प्रतिशत खर्च भएको छ। कुल खर्चमध्ये चालूतर्फ खुद बजेटको ५९.६० प्रतिशत, पूँजीगततर्फ विनियोजनको ७२.३६ प्रतिशत र वित्तीय व्यवस्था तर्फ ०.५८ प्रतिशत खर्च भएको छ। खर्चको प्रगति हेर्दा गत आर्थिक वर्ष २०७९/८० मा भन्दा मूल्याङ्कन अवधिको आर्थिक वर्ष २०८०/८१मा विनियोजनको आधारमा चालु खर्चको भार घटेको र पूँजीगत खर्चको भार बढेको र विनियोजनको आधारमा समग्र प्रगति प्रतिशत बढेको छ। जसले बजेट कार्यान्वयनले सकारात्मक दिशा लिएको देखिन्छ। वित्तीय व्यवस्थातर्फ विनियोजन गरिएको रकम आर्थिक वर्ष २०८०/८१बाट कार्यान्वयनमा गई न्यून रूपमा भएपनि खर्च भएको देखिन्छ।

उल्लिखित विनियोजन र खर्चको प्रवृत्तिलाई तलको स्तम्भ चित्र मार्फत देखाइएको छ।

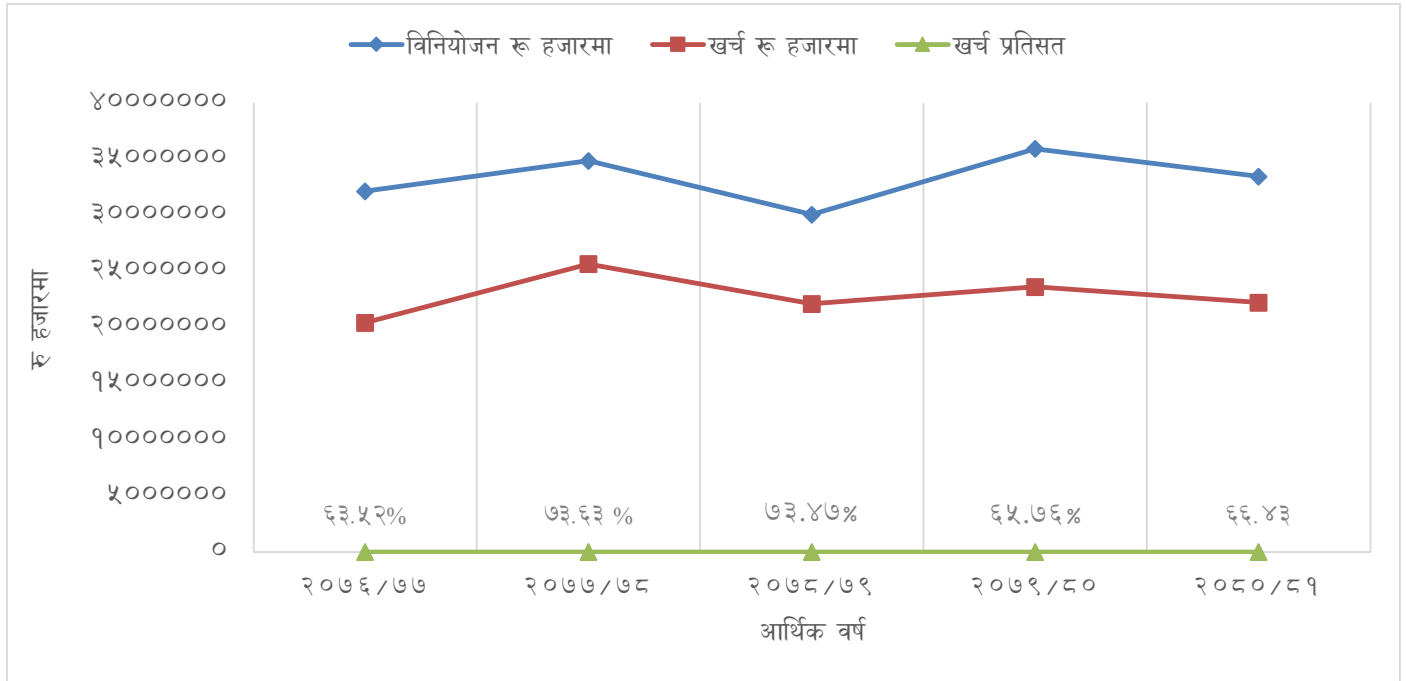
(रकम रु. हजारमा)

चार्ट २-३ आर्थिक वर्षहरूमा प्रदेश सरकारको कुल विनियोजन अनुसारको खर्च प्रगतिको प्रवृत्ति :



स्रोत : तालिका २-३ आर्थिक वर्षहरूमा प्रदेश सरकारको कुल विनियोजन र खर्चको तुलनात्मक विवरण /

चार्ट २-४ विनियोजनका आधारमा र खर्चको प्रवृत्ति



२.३ स्रोतगत खर्च विश्लेषण

चालु आर्थिक वर्ष २०८०/८१ को प्रमुख स्रोतहरूमा प्रदेश सरकार स्रोत, वित्तीय समानीकरण अनुदान, ससर्त अनुदान, विशेष अनुदान र समपूरक अनुदानलाई उल्लेख गरिएको छ। कुल बजेट र मूल्याङ्कन अवधिमा भएको स्रोतगत खर्च निम्नानुसारको तालिकामा प्रस्तुत गरिएको छ :-

तालिका २-४ स्रोतगत कुल विनियोजन र खर्चको प्रकृति अनुसारको प्रगति विवरण:

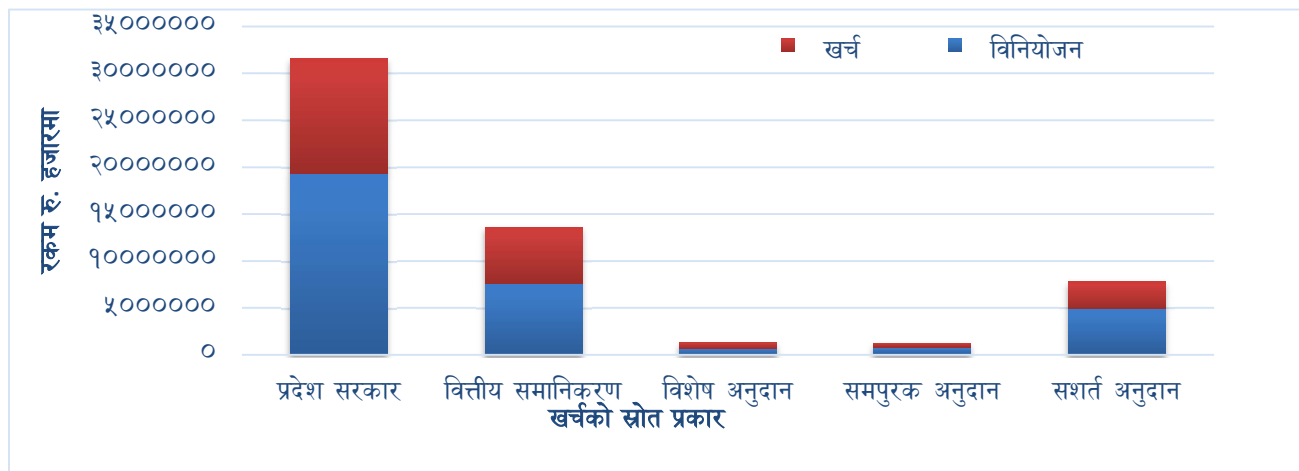
(रकम रू. हजारमा)

खर्च प्रकार	विवरण	स्रोत प्रकार					
		प्रदेश सरकार	वित्तीय समानीकरण	विशेष अनुदान	समपूरक अनुदान	ससर्त अनुदान	कुल जम्मा
चालु	विनियोजन	१०४५५३८१	१०६०	९००००	०	२१८७२९७	१२७३३७३८
	खर्च	६४७१५०३	१०६०	४९७७९	०	१०५१४४५	७५७३७८७
	विनियोजनका आधारमा खर्च %	६१.९०	९९.९८	५५.३१	०.००	४८.०७	५९.४८
पूँजीगत	विनियोजन	८३६४८१९	७६२१४४०	६१००००	८४००००	२७५४२०३	२०१९०४६२
	खर्च	५८१४८१९	५९९४८०५	५८४५८६	४२९३९५	१८०५८१०	१४६२९४१६
	विनियोजनका आधारमा खर्च %	६९.५२	७८.६६	९५.८३	५१.१२	६५.५७	७२.४६
वित्तीय	विनियोजन	५०३०००	०	०	०	०	५०३०००
	खर्च	२९१३	०	०	०	०	२९१३
	विनियोजनका आधारमा खर्च %	०.५८	०.००	०.००	०.००	०.००	०.५८

नोट: प्रदेश मन्त्रालयगत बजेट सूचना प्रणालीमा प्रविष्ट स्रोतहरूमध्ये 'नगद अनुदान', 'सोधभर्ना हुने अनुदान', 'सोधभर्ना हुने ऋण' स्रोत, ससर्त अनुदानका कार्यक्रमहरूमा परिचालन हुने भएकाले 'ससर्त अनुदान' स्रोत शीर्षक अन्तर्गत तथ्याङ्क राखिएको छ।

स्रोतगत विनियोजन र खर्चको अवस्थालाई निम्नानुसारको बार चित्रमा प्रस्तुत गरिएको छ :-

चित्र २-१ स्रोतगत कुल विनियोजन र खर्चको अवस्था



२.४ मन्त्रालयगत बजेट खर्चको विवरण

आर्थिक वर्ष २०८०/८१ मा मन्त्रालय/निकायको लागि सुरु विनियोजित बजेट, समीक्षा अवधिमा थप/घट भई कायम हुन आएको कुल बजेट साथै खर्चको विवरण निम्नानुसारको तालिकामा प्रस्तुत गरिएको छ :-

(रकम रु. हजारमा)

तालिका २-५ मन्त्रालय, निकायगत विनियोजन र खर्चको संक्षिप्त विवरण:

अनुदान संख्या	मन्त्रालय	विवरण	खर्च प्रकार			कुल जम्मा
			चालु	पूँजीगत	वित्तीय	
२०२	गण्डकी प्रदेश सभा	विनियोजन	१४९९०३	१२५००	०	१६२४०३
		थप(+)/घट(-)	४३४२	०	०	४३४२
		खुद बजेट	१५४२४५	१२५००	०	१६६७४५
		खर्च	१३०८८८	७५८६	०	१३८४७५
		विनियोजन खर्च %	८७.३२	६०.६९	०.००	८५.२७
		खुद खर्च %	८४.८६	६०.६९	०.००	८३.०५
२१०	प्रदेश लोक सेवा आयोग	विनियोजन	१११७५४	११४००	०	१२३१५४
		थप(+)/घट(-)	२००००	०	०	२००००
		खुद बजेट	१३१७५४	११४००	०	१४३१५४
		खर्च	१०९३४१	३४३९	०	११२७८०
		विनियोजन खर्च %	९७.८४	३०.१७	०.००	९९.५८

अनुदान संख्या	मन्त्रालय	विवरण	खर्च प्रकार			कुल जम्मा
			चालु	पूँजीगत	वित्तीय	
		खुद खर्च %	८२.९९	३०.१७	०.००	७८.७८
२१६	मुख्य न्यायाधिवक्ताको कार्यालय	विनियोजन	१४१४०	२०००	०	१६१४०
		थप(+)/घट(-)	१२४२	०	०	१२४२
		खुद बजेट	१५३८२	२०००	०	१७३८२
		खर्च	१३३९४	११४४	०	१४५३८
		विनियोजन खर्च %	९४.७३	५७.१८	०.००	९०.०७
		खुद खर्च %	८७.०८	५७.१८	०.००	८३.६४
३०१	मुख्यमन्त्री तथा मन्त्रिपरिषद्को कार्यालय	विनियोजन	८५५१२२	२८३७००	०	११३८८२२
		थप(+)/घट(-)	६२००७	५००	०	६२५०७
		खुद बजेट	९१७१२९	२८४२००	०	१२०१३२९
		खर्च	६०६५८३	११६६८०	०	७२३२६३
		विनियोजन खर्च %	७०.९४	४१.१३	०.००	६३.५१
		खुद खर्च %	६६.१४	४१.०६	०.००	६०.२१
३०५	आर्थिक मामिला मन्त्रालय	विनियोजन	१४२८७८	८७००	०	१५१५७८
		थप(+)/घट(-)	०	०	०	०
		खुद बजेट	१४२८७८	८७००	०	१५१५७८
		खर्च	६९१२०	४११८	०	७३२३८
		विनियोजन खर्च %	४८.३८	४७.३३	०.००	४८.३२
		खुद खर्च %	४८.३८	४७.३३	०.००	४८.३२
३०७	उद्योग, पर्यटन, वन तथा वातावरण मन्त्रालय	विनियोजन	७९७२३५	८०७६३३	०	१६०४८६८
		थप(+)/घट(-)	१३७४	०	०	१३७४
		खुद बजेट	७९८६०९	८०७६३३	०	१६०६२४२
		खर्च	५६१७६८	६९९३४९	०	१२६१११८
		विनियोजन खर्च %	७०.४६	८६.५९	०.००	७८.५८
		खुद खर्च %	७०.३४	८६.५९	०.००	७८.५१
३१२	कृषि तथा भूमि व्यवस्था मन्त्रालय	विनियोजन	२०४९५६९	१६७०५७	०	२२१६६२६
		थप(+)/घट(-)	७७८०	२०२९१	०	२८०७१
		खुद बजेट	२०५७३४९	१८७३४८	०	२२४४६९७
		खर्च	१२४१०७८	१०६६५१	०	१३४७७२९
		विनियोजन खर्च %	६०.५५	६३.८४	०.००	६०.८०
		खुद खर्च %	६०.३२	५६.९३	०.००	६०.०४

अनुदान संख्या	मन्त्रालय	विवरण	खर्च प्रकार			कुल जम्मा
			चालु	पूँजीगत	वित्तीय	
३३७	भौतिक पूर्वाधार विकास तथा यातायात व्यवस्था मन्त्रालय	विनियोजन	४२०३०३	१२०८९९२४	०	१२५१०२२७
		थप(+)/घट(-)	७०५	९२३८१	०	९३०८६
		खुद बजेट	४२१००८	१२१८२३०५	०	१२६०३३१३
		खर्च	२८८१६६	८७३९१९६	०	९०२७३६३
		विनियोजन खर्च %	६८.५६	७२.२८	०.००	७२.१६
		खुद खर्च %	६८.४५	७१.७४	०.००	७१.६३
३४०	उर्जा, जलस्रोत तथा खानेपानी मन्त्रालय	विनियोजन	३५१८०५	४६६०२००	०	५०१२००५
		थप(+)/घट(-)	५०	५०००	०	५०५०
		खुद बजेट	३५१८५५	४६६५२००	०	५०१७०५५
		खर्च	२४५३७१	४२१७११७	०	४४६२४८८
		विनियोजन खर्च %	६९.७५	९०.४९	०.००	८९.०४
		खुद खर्च %	६९.७४	९०.४०	०.००	८८.९५
३५०	सामाजिक विकास तथा स्वास्थ्य मन्त्रालय	विनियोजन	४०७०४०	९८६७४८	०	५०५७१५६
		थप(+)/घट(-)	६४५७२	६३५७८	०	१२८१५०
		खुद बजेट	४१३४९८०	१०५०३२६	०	५१८५३०६
		खर्च	२७४७१९३	७२९८७८	०	३४७७०७१
		विनियोजन खर्च %	६७.४९	७३.९७	०.००	६८.७६
		खुद खर्च %	६६.४४	६९.४९	०.००	६७.०६
३९१	प्रदेश नीति तथा योजना आयोग	विनियोजन	६००००	५०००	०	६५०००
		थप(+)/घट(-)	६००	०	०	६००
		खुद बजेट	६०६००	५०००	०	६५६००
		खर्च	३४७३६	४२५८	०	३८९९४
		विनियोजन खर्च %	५७.८९	८५.१६	०.००	५९.९९
		खुद खर्च %	५७.३२	८५.१६	०.००	५९.४४
५०१	अर्थ - वित्तीय व्यवस्था	विनियोजन	०	०	५०००००	५०००००
		थप(+)/घट(-)	०	०	०	०
		खुद बजेट	०	०	५०००००	५०००००
		खर्च	०	०	०	०
		विनियोजन खर्च %	०.००	०.००	०.००	०.००
		खुद खर्च %	०.००	०.००	०.००	०.००

अनुदान संख्या	मन्त्रालय	विवरण	खर्च प्रकार			कुल जम्मा
			चालु	पूँजीगत	वित्तीय	
५०२	अर्थ - आन्तरिक ऋण भुक्तानी	विनियोजन	६०००	०	०	६०००
		थप(+)/घट(-)	०	०	०	०
		खुद बजेट	६०००	०	०	६०००
		खर्च	०	०	०	०
		विनियोजन खर्च %	०.००	०.००	०.००	०.००
		खुद खर्च %	०.००	०.००	०.००	०.००
६०१	कर्मचारी सुविधा तथा सेवानिवृत्त सुविधा	विनियोजन	७०००	०	०	७०००
		थप(+)/घट(-)	३४२०	०	०	३४२०
		खुद बजेट	१०४२०	०	०	१०४२०
		खर्च	४१०९	०	०	४१०९
		विनियोजन खर्च %	५८.७०	०.००	०.००	५८.७०
		खुद खर्च %	३९.४४	०.००	०.००	३९.४४
६०२	अर्थ - विविध	विनियोजन	१५९५१२१	११५५६००	०	२७५०७२१
		थप(+)/घट(-)	-२०८५४५	-१५४७०२	०	-३६३२४७
		खुद बजेट	१३८६५७६	१०००८९८	०	२३८७४७४
		खर्च	५२२	०	०	५२२
		विनियोजन खर्च %	०.०३	०.००	०.००	०.०२
		खुद खर्च %	०.०४	०.००	०.००	०.०२
८०१	स्थानीय तह	विनियोजन	२१०२५००	०	३०००	२१०५५००
		थप(+)/घट(-)	१५४०६	०	०	१५४०६
		खुद बजेट	२११७९०६	०	३०००	२१२०९०६
		खर्च	१५२१५१५	०	२९१३	१५२४४२७
		विनियोजन खर्च %	७२.३७	०.००	९७.०९	७२.४०
		खुद खर्च %	७१.८४	०.००	९७.०९	७१.८८
विनियोजन			१२७३३७३८	२०१९०४६२	५०३०००	३३४२७२००
थप(+)/घट(-)			-२७०४८	२७०४८	०	०
खुद बजेट			१२७०६६९०	२०२१७५१०	५०३०००	३३४२७२००
खर्च			७५७३७८७	१४६२९४१६	२९१३	२२२०६११६
विनियोजन खर्च %			५९.४८	७२.४६	०.५८	६६.४३
खुद खर्च %			५९.६०	७२.३६	०.५८	६६.४३

२.५ खर्च शीर्षकगत विनियोजन र खर्च स्थिति

आर्थिक वर्ष २०८०/८१ मा खर्च शीर्षकगत आधारमा गरिएको विनियोजन रकम र आर्थिक वर्षको अन्त्य सम्ममा भएको खर्चको विवरणलाई तलको तालिकामा देखाइएको छ।

तालिका २-६ खर्च शीर्षक अनुसार विनियोजन र खर्च

(रु. हजारमा)

खर्च शीर्षक नं	खर्च शीर्षक	खुद बजेट	खर्च	खुद खर्च %
२११११	पारिश्रमिक कर्मचारी	२२५८७८९	१३१५८११	५८.२५
२१११२	पारिश्रमिक पदाधिकारी	६१९१२	५८१४८	९३.९२
२११२१	पोसाक	३५९४६	२०८५५	५८.०२
२११२२	खाद्यान्न	३८८१२	२५००४	६४.४२
२११२३	औषधी उपचार खर्च	५४	०	०.००
२११३१	स्थानीय भत्ता	४०२२४	१९८२०	४९.२७
२११३२	महँगी भत्ता	८१०७२	४१८६४	५१.६४
२११३४	कर्मचारीको बैठक भत्ता	३४७२५	२२२१३	६३.९७
२११३५	कर्मचारी प्रोत्साहन तथा पुरस्कार	२७००	६७५	२५.००
२११३९	अन्य भत्ता	४०४०६	२७१५०	६७.१९
२११४१	पदाधिकारी बैठक भत्ता	९४००	६२६४	६६.६४
२११४२	पदाधिकारी अन्य सुविधा	५१३८२	४७९२९	९३.२८
२११४९	पदाधिकारी अन्य भत्ता	७०५०	३७५१	५३.२०
२१२११	सामाजिक सुरक्षा कोष खर्च	३०४८	०	०.००
२१२१२	योगदानमा आधारित निवृत्तभरण तथा उपदान कोष खर्च	१४८८०	३०५२	२०.५१
२१२१३	योगदानमा आधारित बीमा कोष खर्च	१०२९०	३५२८	३४.२८
२२१११	पानी तथा बिजुली	८८२८६	७१२५८	८०.७१
२२११२	संचार महसुल	४५०९५	२९२५१	६४.८७
२२२११	इन्धन (पदाधिकारी)	९८३४	८११९	८२.५६
२२२१२	इन्धन (कार्यालय प्रयोजन)	९४३५०	८७४७५	९२.७१
२२२१३	सवारी साधन मर्मत खर्च	८२०५६	७८०९०	९५.१७

खर्च शिर्षक नं	खर्च शिर्षक	खुद बजेट	खर्च	खुद खर्च %
२२२१४	बिमा तथा नवीकरण खर्च	२३९४६	१४८२५	६१.९१
२२२२१	मेशिनरी तथा औजार मर्मत सम्भार तथा सञ्चालन खर्च	३८००६	३३४८५	८८.१०
२२२३१	निर्मित सार्वजनिक सम्पत्तिको मर्मत सम्भार खर्च	२९३३२	२५०४३	८५.३८
२२२९१	अन्य सम्पत्तिहरूको संचालन तथा सम्भार खर्च	१५७४७	१२७२९	८०.८३
२२३११	मसलन्द तथा कार्यालय सामग्री	८९७६८	८७५२०	९७.५०
२२३१२	पशुपंक्षीहरूको आहार	२७९०	२४५९	८८.१३
२२३१३	पुस्तक तथा सामग्री खर्च	२३८६९	२१६०८	९०.५३
२२३१४	इन्धन - अन्य प्रयोजन	१६८७५	१३२५२	७८.५३
२२३१५	पत्रपत्रिका, छपाई तथा सूचना प्रकाशन खर्च	५१३९८	४६६७०	९०.८०
२२३१९	अन्य कार्यालय संचालन खर्च	८११८	७१२८	८७.८१
२२४११	सेवा र परामर्श खर्च	६२१३३	१२७८९	२०.५८
२२४१२	सूचना प्रणाली तथा सफ्टवेयर संचालन खर्च	१००४६	५१२४	५१.००
२२४१३	करार सेवा शुल्क	४६५११६	३३८५६९	७२.७९
२२४१९	अन्य सेवा शुल्क	३७१३१	१६८२७	४५.३२
२२५११	कर्मचारी तालिम खर्च	५२९७४	३३९३३	६४.०६
२२५१२	सीप विकास तथा जनचेतना तालिम तथा गोष्ठी सम्बन्धी खर्च	१२८२००	१०५७६६	८२.५०
२२५२१	उत्पादन सामग्री / सेवा खर्च	३९९८	३६८७	९२.२३
२२५२२	कार्यक्रम खर्च	३४९७००४	२२४९४४२	६४.३२
२२५२९	विविध कार्यक्रम खर्च	२०३०	७९७	३९.२७
२२६११	अनुगमन, मूल्यांकन खर्च	९१९४१	७६४३५	८३.१३
२२६१२	भ्रमण खर्च	३१७५९	२४८६८	७८.३०
२२६१३	विशिष्ट व्यक्ति तथा प्रतिनिधि मण्डलको भ्रमण खर्च	२४००	८९७	३७.३७
२२६१९	अन्य भ्रमण खर्च	५००	३८७	७७.४९

खर्च शिर्षक नं	खर्च शिर्षक	खुद बजेट	खर्च	खुद खर्च %
२२७११	विविध खर्च	५८३६५	५४४४३	९३.२८
२४२११	आन्तरिक ऋणको व्याज	३०००	०	०.००
२४३११	अन्य तहका सरकारबाट प्राप्त ऋणको व्याज	३०००	०	०.००
२६३३१	समानीकरण अनुदान	११६००००	८७००००	७५.००
२६३३२	सशर्त अनुदान	३४२५१६	२७१४७८	७९.२६
२६३३३	विशेष अनुदान	१९२०००	१३१८१४	६८.६५
२६३३४	समपुरक अनुदान	५१७०००	३२८७४६	६३.५९
२६४१२	सरकारी निकाय, समिति एवं बोर्डहरूलाई सःशर्त चालु अनुदान	१३००००	११९५२०	९१.९४
२६४१३	अन्य संस्थालाई अनुदान सःशर्त	४२१६८६	२२२२२४	५२.७०
२६४२१	सरकारी निकाय, समिति, बोर्ड — पुँजीगत निःशर्त अनुदान	६००	०	०.००
२६४२२	सरकारी निकाय, समिति, बोर्ड — पुँजीगत सःशर्त अनुदान	६७०००	४०८१८	६०.९२
२६४२३	अन्य संस्थालाई सःशर्त पुँजीगत अनुदान	२४५३००	१२५७३४	५१.२६
२७१११	सामाजिक सुरक्षा	१२४३२	८९७४	७२.१८
२७११२	अन्य सामाजिक सुरक्षा	६२००	५४४९	८७.८९
२७२११	छात्रवृत्ति	४५३२०	३४९३५	७७.०९
२७२१२	उदार, राहत तथा पुनर्स्थापना खर्च	२६१६२५	२५६८०४	९८.१६
२७२१३	औषधी खरिद खर्च	९३५२६	५८५६८	६२.६२
२७२१९	अन्य सामाजिक सहायता	६००	६००	१००.००
२७३११	निवृत्ति भरण तथा अशक्त वृत्ति	२०००	०	०.००
२७३१२	उपदान	२०२०	१५१४	७४.९६
२७३१३	सेवा निवृत्तको संचित विदा	२९००	२५९५	८९.४९
२७३१४	सेवा निवृत्तको औषधी उपचार	५००	०	०.००
२७३१५	मृत कर्मचारीको सुविधा तथा सहायता	५००	०	०.००
२८१४१	जग्गाको भाडा	१००	०	०.००
२८१४२	घर भाडा	४७९१९	३५२२२	७३.५०
२८१४३	सवारी साधन तथा मेशिनर औजार भाडा	३२००	१८२७	५७.०९

खर्च शिर्षक नं	खर्च शिर्षक	खुद बजेट	खर्च	खुद खर्च %
२८२११	राजस्व फिर्ता	१०००	९३७	९३.७०
२८२१२	न्यायिक फिर्ता	५००	०	०.००
२८९११	भैपरी आउने चालु खर्च	१३९३४९१	०	०.००
३१११२	गैर आवासीय भवन निर्माण/खरिद	८१५२५८	३७९५०५	४६.५५
३११२१	सवारी साधन	३८४२०	३६७८	९.५७
३११२२	मेशिनरी तथा औजार	२७०४०२	१९६७५७	७२.७६
३११२३	फर्निचर तथा फिक्चर्स	६६४१०	५८३९१	८७.९२
३११३१	पशुधन तथा बागवानी विकास खर्च	२०००	०	०.००
३११३४	कम्प्युटर सफ्टवेयर निर्माण तथा खरीद खर्च	६९७५	२४०४	३४.४६
३११३५	पूँजीगत परामर्श खर्च	२४७२	२२३२	९०.२८
३११५१	सडक तथा पूल निर्माण	११२२०९३३	८१०३३००	७२.२२
३११५३	विद्युत संरचना निर्माण	६६२५०	५९१८	८.९३
३११५४	तटबन्ध तथा बाँध निर्माण	१००४६१५	९५१३६६	९४.७०
३११५५	सिंचाई संरचना निर्माण	१२२९२५५	१०८०९६६	८७.९४
३११५६	खानेपानी संरचना निर्माण	२१६०९००	२००८६२२	९२.९५
३११५७	वन तथा वातावरण संरक्षण	२६३१४३	२२३१२९	८४.७९
३११५८	सरसफाई संरचना निर्माण	३३००	१५४९	४६.९३
३११५९	अन्य सार्वजनिक निर्माण	१२५७४०७	१०१७७१५	८०.९४
३११६१	निर्मित भवनको संरचनात्मक सुधार खर्च	१४५७५५	१०७३५०	७३.६५
३११७१	पूँजीगत सुधार खर्च सार्वजनिक निर्माण	४९५८८७	४०४५७६	८१.५९
३११७२	पूँजीगत अनुसन्धान तथा परामर्श	१६७२३०	८१९५९	४९.०१
३१५११	भैपरी आउने पूँजीगत	१०००८९८	०	०.००
३२१५२	अन्य संस्थामा शेयर लगानी	५०००००	०	०.००
कुल जम्मा		३३४२७२००	२२२०६११६	६६.४३

२.६ बजेट उपशीर्षकगत विनियोजन र खर्चको स्थिति

आर्थिक वर्ष २०८०/८१ मा विनियोजित बजेट मध्ये बजेट उपशीर्षकगत रूपमा भएको विनियोजन र आर्थिक वर्षमा भएको खर्चको स्थिति देहायबमोजिम रहेको छ।

तालिका २-७ बजेट उपशीर्षकगत विनियोजन र खर्च

(रु. हजारमा)

बजेट उपशीर्षक नं	बजेट उपशीर्षक	खुद बजेट	खर्च	खुद खर्च %
२०२००००१	प्रदेश सभा (सभामुख/ उपसभामुख)	५८८३	५७२१	९७.२४
२०२०००११	प्रदेश सभा (प्रदेश सभा सदस्यहरु)	८२३६८	७९२५२	९६.२२
२०२०००१२	प्रदेश सभा सचिवालय	७८४९४	५३५०२	६८.१६
२१०००००१	प्रदेश लोकसेवा आयोग	४६८७	४०७६	८६.९५
२१००००११	प्रदेश लोकसेवा आयोग	१३८४६७	१०८७०५	७८.५१
२१६०००११	मुख्य न्यायाधिवक्ताको कार्यालय	१७३८२	१४५३८	८३.६४
३०१०००११	मुख्यमन्त्री तथा मन्त्रिपरिषद्को कार्यालय	४६४०७५	३१७८५१	६८.४९
३०१००१०१	आन्तरिक मामिला	४६६५००	३२३४३१	६९.३३
३०१०२०११	प्रशिक्षण प्रतिष्ठान	१०२७५४	१६०१०	१५.५८
३०११११२०	प्रदेश तथा स्थानीय शासन सहयोग कार्यक्रम(संघ शसर्त अनुदान)	१६५०००	६४२६८	३८.९५
३०११११२१	स्थानीय विकास प्रशिक्षण प्रतिष्ठान(संघ शसर्त अनुदान)	३०००	१७०३	५६.७६
३०५०००११	आर्थिक मामिला मन्त्रालय	१०२७४७	३७६००	३६.५९
३०५०१०११	प्रदेश लेखा नियन्त्रक कार्यालय	४००३१	२७१४०	६७.८०
३०५०१०१२	प्रदेश लेखा इकाइ कार्यालयहरु	८८००	८४९८	९६.५७
३०७०००११	उद्योग, पर्यटन, वन तथा वातावरण मन्त्रालय	८५०९१	४२३५६	४९.७८
३०७०००१५	ताल संरक्षण तथा विकास प्राधिकरण	२३५३८	२०९१३	८८.८५
३०७००१०२	उद्योग, पर्यटन, वन तथा वातावरण मन्त्रालय(वन तथा वातावरण तर्फ)	४०२६५	३०५४०	७५.८५
३०७०१०११	पर्यटन, उद्योग, वाणिज्य तथा उपभोक्ता हित संरक्षण निर्देशनालय	१०६५००	९३२५७	८७.५६
३०७०१०१२	पर्यटन तथा उद्योग कार्यालयहरु	४२९२९२	३६१६४८	८४.२४
३०७०२०११	वन निर्देशनालय	३०९८६	२३७०२	७६.४९
३०७०२०१२	डिभिजन वन कार्यालयहरु	४८४८८७	३४७६२०	७१.६९
३०७०२०१३	भू तथा जलाधार व्यवस्थापन कार्यालयहरु	२१३३९४	१९२४५२	९०.१९
३०७०३०११	वन अनुसन्धान तथा प्रशिक्षण केन्द्र	१९७८९	१६७५४	८४.६६
३०७१११३०	डिभिजन वन कार्यालयहरु (वन सुरक्षा सैनिक समेत)(संघ शसर्त अनुदान)	१९०००	१७७१५	९३.२४
३०७१११३१	जडिबुटी विकास कार्यक्रम(संघ शसर्त अनुदान)	२१०००	१३९४५	६६.४१
३०७१११३२	राष्ट्रिय वन विकास तथा व्यवस्थापन कार्यक्रम(संघ शसर्त अनुदान)	५०५००	३२७१३	६४.७८
३०७१११३३	वन तथा भू-संरक्षण विभाग(संघ शसर्त अनुदान)	१८५००	१२३६६	६६.८५
३०७१११३४	जलाधार संरक्षण तथा सीमसार व्यवस्थापन कार्यक्रम(संघ शसर्त अनुदान)	३२०००	२७५१७	८५.९९
३०७१११३५	वातावरण विभाग(संघ शसर्त अनुदान)	३१५००	२७६२०	८७.६८
३१२०००११	कृषि तथा भूमि व्यवस्था मन्त्रालय	१४७३६१	७९९८५	५४.२८
३१२०१००१	कृषि स्रोत केन्द्रहरु	७०७३५	५४२२१	७६.६५
३१२०१०११	कृषि विकास निर्देशनालय	१०८५०२	४४८२३	४१.३१
३१२०१०१२	कृषि व्यवसाय प्रवर्द्धन सहयोग तथा तालिम केन्द्र	२२८०२	१६७६६	७३.५३
३१२०१०१३	माटो तथा मल परिक्षण प्रयोगशाला	२८६५३	२३९२२	८३.४९
३१२०१०१४	बिउ विजन प्रयोगशाला	१९५७४	११९१७	६०.८८
३१२०१०१५	बाली संरक्षण प्रयोगशाला	२३८७८	१९७८८	८२.८७
३१२०१०१६	कृषि ज्ञान केन्द्रहरु	८३३७४९	५४३०९२	६५.१४

बजेट उपशिर्षक नं	बजेट उपशिर्षक	खुद बजेट	खर्च	खुद खर्च %
३१२०२०११	पशुपन्छी तथा मत्स्य विकास निर्देशनालय	१२१४८६	९२७४०	७६.३४
३१२०२०१२	पशु सेवा तालिम केन्द्र	२६६४८	२०५०६	७६.९५
३१२०२०१४	मत्स्य विकास केन्द्र	२८८५४	१७७३४	६१.४६
३१२०२०१५	भेटेरिनरी अस्पताल तथा पशु सेवा विज्ञ केन्द्रहरु	५५४९०३	३६४२३४	६५.६४
३१२०५९०१	सहकारी रजिष्ट्रारको कार्यालय	२०१६४	१५४८५	७६.८०
३१२९११२१	प्रधानमन्त्री कृषि आधुनिकिकरण परियोजना(संघ शसर्त अनुदान)	२६८००	१७१८५	६४.१२
३१२९११२२	कृषि विभाग(संघ शसर्त अनुदान)	१४७००	८५४६	५८.१३
३१२९११२३	पशु सेवा विभाग(संघ शसर्त अनुदान)	५०००	४९७८	९९.५५
३१२९११३७	पहाडी क्षेत्र काष्ठफल तथा फलफुल विकास आयोजना(संघ शसर्त अनुदान)	१९०८८९	११८०७	६.१९
३३७०००११	भौतिक पूर्वाधार, सहरी विकास तथा यातायात व्यवस्था मन्त्रालय	५६९५०	४४५७७	७८.२७
३३७००१११	यातायात पूर्वाधार निर्देशनालय	३४०८८१	१५८४६८	४६.४९
३३७०१०१२	पूर्वाधार विकास कार्यालयहरु	१०४८१४६४	८०११९९६	७६.४४
३३७०२०११	यातायात व्यवस्था कार्यालयहरु	१४८८१८	११७८५७	७९.२०
३३७०४०११	सहरी विकास तथा भवन निर्माण डिभिजन कार्यालयहरु	१५९८००	७२१०२	४५.१२
३३७९११२४	सम्भावित प्रादेशिक सडकहरु(संघ शसर्त अनुदान)	३३७०७९	२७०९२२	८०.३७
३३७९११२६	झोलुंगे पुल क्षेत्रगत कार्यक्रम(संघ शसर्त अनुदान)	१२०००	२७२६	२२.७२
३३७९११२७	स्थानीय स्तरका सडकपुल तथा सामुदायिक पहुँच सुधार परियोजना(संघ शसर्त अनुदान)	९२५००	३८९०६	४२.०६
३३७९११२८	बस्ती विकास कार्यक्रम(संघ शसर्त अनुदान)	२२६९२१	१७२१८६	७५.८८
३३७९११२९	ग्रामिण सडक संजाल सुधार आयोजना -ए एफ(संघ शसर्त अनुदान)	७९९९००	१२३९५८	१७.२२
३३७९११३१	बैकल्पिक सहायक राजमार्ग विकास कार्यक्रम(संघ शसर्त अनुदान)	२७०००	१३६६३	५०.६०
३४००१००१	उर्जा, जलस्रोत तथा खानेपानी मन्त्रालय	१७८४५८	८६२७८	४८.३५
३४००३००१	जलस्रोत तथा सिंचाइ विकास डिभिजन कार्यालयहरु	१५३६२३३	१४०४६२२	९१.४३
३४००३००२	जलस्रोत, सिंचाई तथा खानेपानी कार्यालयहरु	३८८८३०	३५६९९८	९१.६१
३४००३००३	भूमिगत जलस्रोत तथा सिंचाइ कार्यालयहरु	१५७०६९	१३१०४९	८३.४३
३४००४००१	खानेपानी तथा सरसफाई डिभिजन कार्यालयहरु	१६४८१६५	१५०४४९८	९१.२८
३४०९११२०	राष्ट्रिय ग्रामीण तथा नवीकरणीय उर्जा कार्यक्रम(संघ शसर्त अनुदान)	१००००	९०७१	९.०७
३४०९११२२	नदी नियन्त्रण(संघ शसर्त अनुदान)	२००८६५	१७३६२७	८६.४४
३४०९११२३	मर्मत संभार आयोजनाहरु(संघ शसर्त अनुदान)	१४११५०	१३००८५	९२.१६
३४०९११२५	भूमिगत स्यालो तथा डिप ट्युववेल सिंचाई आयोजना(संघ शसर्त अनुदान)	४६४००	४३८७८	९४.५७
३४०९११२६	मझौला सिंचाई आयोजना(संघ शसर्त अनुदान)	१५०५८५	१३३४५७	८८.६३
३४०९११२८	जलवायु अनुकूलित वृहत खानेपानी आयोजना(संघ शसर्त अनुदान)	३७७०४०	३६४५६२	९६.६९
३४०९११२९	ढल निर्माण तथा प्रशोधन कार्यक्रम(संघ शसर्त अनुदान)	१०००	१०००	१००.००
३४०९११३१	एकीकृत उर्जा तथा सिंचाई विपेश कार्यक्रम(संघ शसर्त अनुदान)	६३१००	२५१७६	३९.९०
३४०९११३२	खानेपानी सेवा विस्तार तथा पुनर्स्थापना कार्यक्रम(संघ शसर्त अनुदान)	११८१६०	९८९८६	८३.७७
३५००००११	सामाजिक विकास तथा स्वास्थ्य मन्त्रालय	७०२०४४	४४१००६	६२.८२
३५००००१२	रोजगार सूचना केन्द्रहरु	६८२९	२२८९	३३.५२
३५००००१३	व्यवसायीक तथा सीप विकास कार्यालय	५५५०३	४२३३७	७६.२८
३५००००५०	संग्रहालयहरु	२९२२९	१७१७८	५८.७७
३५००००९१	सामाजिक विकास तथा स्वास्थ्य मन्त्रालय (स्वास्थ्य)	१५९५३६	९३५५४	५८.६४

बजेट उपशिर्षक नं	बजेट उपशिर्षक	खुद बजेट	खर्च	खुद खर्च %
३५००१०११	शिक्षा विकास निर्देशनालय	५०३४९	२४४६४	४८.५९
३५००२०११	शिक्षा तालिम केन्द्र	२८४४१	१९५७७	६८.८३
३५००३०११	स्वास्थ्य निर्देशनालय	४२७२५	३१६४८	७४.०७
३५००३०१२	अस्पतालहरु	९६१११९	५९१७००	६१.५६
३५००३०१३	स्वास्थ्य कार्यालयहरु	३११६५५	२३०६२१	७४.००
३५००३०१५	आयुर्वेद स्वास्थ्य केन्द्रहरु	१४१९९१	११०६९२	७७.९६
३५००३०१६	गण्डकी प्रदेश खेलकुद परिषद	९९३०७	८६४४७	८७.०५
३५००४०११	स्वास्थ्य तालिम केन्द्र	६०२५१	४८५९६	८०.६६
३५००५०११	स्वास्थ्य आपूर्ति व्यवस्थापन केन्द्र	२१६४४७	१०६५७१	४९.२४
३५००६०११	जनस्वास्थ्य प्रयोगशाला	५८११६	३५९१७	६१.८०
३५००७०१२	गण्डकी प्राविधिक प्रतिष्ठान	४२०२९	१६८८२	४०.१७
३५००७०१६	गण्डकी प्रदेश विज्ञान तथा प्रविधि प्रतिष्ठान	२१३१९	१२८७८	६०.४१
३५००८००९	गण्डकी प्रज्ञा प्रतिष्ठान	१९७९८	१८७६१	९४.७६
३५००८०१६	सामाजिक विकास कार्यालयहरु	५०३९०७	३८७८९४	७६.९८
३५०१२९०१	संक्रामक तथा सरुवा रोग अस्पताल	१४७३६८	११५९६५	७८.६९
३५०१३९०१	क्षयरोग उपचार केन्द्र	३९९७१	२७४०६	६८.५६
३५०९११२५	राष्ट्रिय परीक्षा बोर्ड(संघ शसर्त अनुदान)	५१९००	३४०३३	६५.५७
३५०९११२६	प्राविधिक शिक्षा तथा व्यवसायिक तालिम परिषद् (विशेष कार्यक्रम समेत)(संघ शसर्त अनुदान)	५३३५००	३८३१३२	७१.८१
३५०९११२७	रोजगार प्रवर्द्धन कार्यक्रम(संघ शसर्त अनुदान)	२२००	१६३६	७४.३७
३५०९११३१	स्वास्थ्य व्यवस्थापन कार्यक्रम(संघ शसर्त अनुदान)	३८६००	२३१३१	५९.९२
३५०९११३२	स्वास्थ्य क्षेत्र सुधार कार्यक्रम(संघ शसर्त अनुदान)	८००९३	७२८४२	९०.९५
३५०९११३३	आयुर्वेद सेवा कार्यक्रम(संघ शसर्त अनुदान)	३३०००	३२०३१	९७.०६
३५०९११३४	एड्स तथा यौन रोग नियन्त्रण(संघ शसर्त अनुदान)	१६२००	१२७२२	७८.५३
३५०९११३५	विद्यालय शिक्षा क्षेत्र योजना-(प्रदेश तथा स्थानीय तहका लागि)(संघ शसर्त अनुदान)	९७२००	६०५९४	६२.३४
३५०९११३६	राष्ट्रिय युवा परिचालन कार्यक्रम(संघ शसर्त अनुदान)	३२४००	१३६७८	४२.२२
३५०९११३७	राष्ट्रिय स्वास्थ्य तालिम कार्यक्रम(संघ शसर्त अनुदान)	४२००	३४२८	८१.६३
३५०९११३८	नर्सिङ तथा सामाजिक सुरक्षा सेवा कार्यक्रम(संघ शसर्त अनुदान)	५२५००	३९३८१	७५.०१
३५०९११३९	राष्ट्रिय खेलकुद परिषद्(संघ शसर्त अनुदान)	१७१००	१३६४८	७९.८१
३५०९११४०	उपचारात्मक सेवा कार्यक्रम(संघ शसर्त अनुदान)	४५४००	३७३३९	८२.२४
३५०९११४१	महामारी रोग नियन्त्रण कार्यक्रम(संघ शसर्त अनुदान)	४०४००	२२९४६	५६.८०
३५०९११४२	परिवार कल्याण कार्यक्रम(संघ शसर्त अनुदान)	४०५९००	२४०४४१	५९.२४
३५०९११४३	क्षयरोग नियन्त्रण(संघ शसर्त अनुदान)	१८८७९	१४२९८	७५.७४
३५०९११४४	राष्ट्रिय युवा परिषद्(संघ शसर्त अनुदान)	१८००	१५६०	८६.६५
३५०९११४५	राष्ट्रिय स्वास्थ्य शिक्षा, सूचना तथा संचार केन्द्र(संघ शसर्त अनुदान)	७५००	२३८७	३१.८२
३५०९११४६	अपाङ्गता रोकथाम तथा कुष्ठरोग नियन्त्रण कार्यक्रम(संघ शसर्त अनुदान)	८६००	५४६१	६३.५०
३९१०००११	प्रदेश नीति तथा योजना आयोग	६५६००	३८९९४	५९.४४
५०१००००१	वित्तीय व्यवस्था	५०००००	०	०.००
५०२०१००१	प्रदेश सरकारको ऋण भुक्तानी	६०००	०	०.००

बजेट उपशिर्षक नं	बजेट उपशिर्षक	खुद बजेट	खर्च	खुद खर्च %
६०१०००११	निवृत्तभरण	२०००	०	०.००
६०१०००१२	उपदान	२०२०	१५१४	७४.९६
६०१०००१३	संचित विदा	२९००	२५९५	८९.४९
६०१०००१४	मृत कर्मचारी सहायता	५००	०	०.००
६०१०००१५	कर्मचारी सुविधा	२५००	०	०.००
६०१०००१६	औषधि उपचार	५००	०	०.००
६०२००००१	दण्ड जरिवाना फिर्ता (अदालतहरूको धरौटी फिर्ता समेत)	१०८५	५२२	४८.११
६०२०००११	भैपरी आउने- साधारण प्रशासन	९५३९६३	०	०.००
६०२०००१२	भैपरी आउने- विकास प्रशासन	१०००८९८	०	०.००
६०२००१०१	भैपरी आउने-संघ ससर्त अनुदानका कार्यक्रमहरू	४३२३२८	०	०.००
८०१०४०११	पोखरा महानगरपालिका	१०२३६२	७४४५७	७२.७४
८०१०४१०१	कावासोती नगरपालिका	३४७४८	२९६९९	६२.४५
८०१०४१०२	गैडाकोट नगरपालिका	३४८०४	२६५२८	७६.२२
८०१०४१०३	देवचुली नगरपालिका	२८३५५	१८६५६	६५.८०
८०१०४१०४	मध्यविन्दु नगरपालिका	३०९६३	२३४६०	७५.७७
८०१०४१०५	गल्याङ नगरपालिका	२८९७२	१९९५८	६८.८९
८०१०४१०६	चापाकोट नगरपालिका	२३१५६	१८०४९	७७.९४
८०१०४१०७	पुतलीबजार नगरपालिका	३२३३७	२६२६८	८१.२३
८०१०४१०८	भीरकोट नगरपालिका	२३१३०	१७२३१	७४.४९
८०१०४१०९	वालिङ नगरपालिका	३३३६७	२५५१२	७६.४६
८०१०४११०	भानु नगरपालिका	२९९५२	२१७८१	७२.७२
८०१०४१११	भिमाद नगरपालिका	२८७१३	२०२७४	७०.६१
८०१०४११२	व्यास नगरपालिका	३८०६८	२७४९५	७२.२३
८०१०४११३	शुक्लागण्डकी नगरपालिका	३५०५५	२३२६१	६६.३६
८०१०४११४	गोरखा नगरपालिका	४२४५८	३०२३६	७१.२१
८०१०४११५	पालुङटार नगरपालिका	३८३४७	२४९६७	६५.११
८०१०४११६	बेसीशहर नगरपालिका	३२१११	२२३६६	६९.६५
८०१०४११७	मध्यनेपाल नगरपालिका	२४९९०	१९०४८	७६.२२
८०१०४११८	राईनास नगरपालिका	२१४८९	१४५०९	६७.५२
८०१०४११९	सुन्दरबजार नगरपालिका	२४८३४	१८९९०	७६.४७
८०१०४१२०	कुशमा नगरपालिका	३४८२२	२८४६७	८१.७५
८०१०४१२१	फलेवास नगरपालिका	२३८७४	१९०८१	७९.९२
८०१०४१२२	गल्कोट नगरपालिका	२५११८	१५९९६	६३.६८
८०१०४१२३	जैमिनी नगरपालिका	२५७५६	२१२७७	८२.६१
८०१०४१२४	ढोरपाटन नगरपालिका	२४८९०	१४२५२	५७.२६
८०१०४१२५	बाग्लुङ नगरपालिका	३५३१५	२४०३१	६८.०५
८०१०४१२६	बेनी नगरपालिका	२६०३७	१९९१७	७६.४९
८०१०४३०१	बौदीकाली गाउँपालिका	१९३५२	१४९९५	७७.४९
८०१०४३०२	बुलिङटार गाउँपालिका	२१३३७	१७८४७	८३.६४
८०१०४३०३	बिनयी त्रिवेणी गाउँपालिका	२९७२५	२४४८९	८२.३९

बजेट उपशिर्षक नं	बजेट उपशिर्षक	खुद बजेट	खर्च	खुद खर्च %
८०१०४३०४	हुप्सेकोट गाउँपालिका	२२५९४	१७०७७	७५.५८
८०१०४३०५	अर्जुनचौपारी गाउँपालिका	२०८६९	१७९०२	८५.७८
८०१०४३०६	आँधिखोला गाउँपालिका	२११२०	१६७१७	७९.१५
८०१०४३०७	कालीगण्डकी गाउँपालिका	२३२३८	२००६६	८६.३५
८०१०४३०८	फेदीखोला गाउँपालिका	२२५२७	२००३६	८८.९४
८०१०४३०९	विरुवा गाउँपालिका	२०७३०	१३५७१	६५.४७
८०१०४३१०	हरिनाश गाउँपालिका	२०२१५	७६६१	३७.९०
८०१०४३११	आँबुखैरेनी गाउँपालिका	२५६९४	२१५९८	८४.०६
८०१०४३१२	ऋषिङ्ग गाउँपालिका	२२६९६	१७७६९	७८.२९
८०१०४३१३	घिरिङ्ग गाउँपालिका	२४५६१	१४४२३	५८.७२
८०१०४३१४	देवघाट गाउँपालिका	२२०९१	१५६७७	७०.९६
८०१०४३१५	म्याग्दे गाउँपालिका	२२१६१	१८१०६	८१.७०
८०१०४३१६	बन्दिपुर गाउँपालिका	२२१७४	१४४९६	६५.३७
८०१०४३१७	अजिरकोट गाउँपालिका	२६२४२	१५५६१	५९.३०
८०१०४३१८	आरूघाट गाउँपालिका	२८८८४	१७९५७	६२.१७
८०१०४३१९	गण्डकी गाउँपालिका	२९३१९	२११०८	७१.९९
८०१०४३२०	चुमनुव्री गाउँपालिका	१७८६१	१५८७४	८८.८७
८०१०४३२१	धार्चे गाउँपालिका	२२१५६	१२४७०	५६.२८
८०१०४३२२	भिमसेन गाउँपालिका	२६८१५	२००३४	७४.७१
८०१०४३२३	शहिद लखन गाउँपालिका	३१६०४	२३५४१	७४.४९
८०१०४३२४	सिरानचोक गाउँपालिका	२९७६४	२१३५७	७१.७५
८०१०४३२५	बारपाक सुलिकोट गाउँपालिका	३०८०६	२०३९२	६६.१९
८०१०४३२६	चामे गाउँपालिका	१४२६७	१०६२४	७४.४७
८०१०४३२७	नार्पा भूमि गाउँपालिका	१२५८८	४४५६	३५.४०
८०१०४३२८	नासोँ गाउँपालिका	१४९६७	८१५२	५४.४७
८०१०४३२९	मनाङ डिस्याङ गाउँपालिका	१५०८८	१३८१६	९१.५७
८०१०४३३०	कन्धोलासोथार गाउँपालिका	१७२७९	११०२१	६३.७८
८०१०४३३१	दुधपोखरी गाउँपालिका	१७५७३	१४१५०	८०.५२
८०१०४३३२	दोर्दी गाउँपालिका	२०१९८	१२९४३	६४.०८
८०१०४३३३	मसुर्याङ्दी गाउँपालिका	२१४७५	१५६४४	७२.८५
८०१०४३३४	अन्नपूर्ण गाउँपालिका	२२७०२	१७०५८	७५.१४
८०१०४३३५	माछापुच्छ्रे गाउँपालिका	२२००९	१४५७८	६६.२३
८०१०४३३६	मादी गाउँपालिका	२१५२७	१५८५२	७३.६४
८०१०४३३७	रूपा गाउँपालिका	१९४६०	११४५५	५८.८६
८०१०४३३८	जलजला गाउँपालिका	२१८९४	१६४९६	७५.३४
८०१०४३३९	पैयूं गाउँपालिका	२०७३६	१३६३८	६५.७७
८०१०४३४०	महाशिला गाउँपालिका	२५३०४	१७४७२	६९.०५
८०१०४३४१	मोदी गाउँपालिका	२२७६१	१७३१८	७६.०९
८०१०४३४२	विहादी गाउँपालिका	१९९५५	१३४४५	६७.३८
८०१०४३४३	काठेखोला गाउँपालिका	२३०४४	१७४१८	७५.५८

बजेट उपशिर्षक नं	बजेट उपशिर्षक	खुद बजेट	खर्च	खुद खर्च %
८०१०४३४४	तमानखोला गाउँपालिका	१७२४९	१३१४४	७६.२०
८०१०४३४५	ताराखोला गाउँपालिका	१७९८८	१४३०७	७९.५३
८०१०४३४६	निसीखोला गाउँपालिका	२१५०९	१६२१३	७५.३८
८०१०४३४७	वडिगाड गाउँपालिका	२५४४७	१८३१७	७१.९८
८०१०४३४८	बरेड गाउँपालिका	१८९६७	१३९५५	७३.५८
८०१०४३४९	अन्नपूर्ण गाउँपालिका	१८७६२	११४६८	६१.१२
८०१०४३५०	धवलागिरी गाउँपालिका	१९६५६	१६१३५	८२.०९
८०१०४३५१	मङ्गला गाउँपालिका	२०७०५	१५३९१	७४.३४
८०१०४३५२	मालिका गाउँपालिका	२१५९६	१५९०२	७३.६३
८०१०४३५३	रघुगंगा गाउँपालिका	२०५११	१११७५	५४.४९
८०१०४३५४	घरपझोड गाउँपालिका	१७६८६	७५१५	४२.४९
८०१०४३५५	थासाड गाउँपालिका	१५८१९	११२२८	७०.९८
८०१०४३५६	लो-धेकर दामोदरकुण्ड गाउँपालिका	१३७६८	१०६३८	७७.२७
८०१०४३५७	लोमन्थाड गाउँपालिका	१४६४५	१३४८४	९२.०७
८०१०४३५८	वारागुड मुक्तिकेन्द्र गाउँपालिका	१५२१३	११५३३	७५.८१
कुल जम्मा		३३४२७२००	२२२०६११६	६६.४३

२.७ बजेट वर्गीकरण अनुसार विनियोजन र खर्च

२.७.१ बजेटको उद्देश्यका आधारमा विनियोजन र खर्च स्थिति

आर्थिक वर्ष २०८०/८१ मा बजेटको उद्देश्यका आधारमा वर्गीकरण र आर्थिक वर्षको अन्त्य सम्ममा भएको खर्चको स्थिति देहाय बमोजिम रहेको छः (रु. हजारमा)

तालिका २-८ बजेटको उद्देश्यका आधारमा वर्गीकरण अनुसार विनियोजनको लक्ष्य र खर्च

क्रम संख्या	उद्देश्य	विनियोजन	खर्च	खर्च %
०	वर्गीकरण नभएको	५३७८६०	३५४७७५	६५.९६
१	आर्थिक वृद्धि	३६८१२३२	२२९९८१७	६२.४७
२	स्वास्थ्य तथा शिक्षा	१४७३८८६४	११५२४२५८	७८.१९
३	अन्तरआबद्धता र शहरी विकास	४४७५६९	२१६७५६	४८.४३
४	उत्पादन र उत्पादकत्व अभिवृद्धि	५१५५७२०	२३७०३२३	४५.९७
५	सामाजिक सुरक्षा तथा संरक्षण	२९७८५३६	२१६२४२६	७२.६०
६	गरिवी निवारण र न्यायपूर्ण समाज	१८९००	१५२०८	८०.४६
७	प्राकृतिक स्रोत तथा उत्थानशीलता	१२७७४६३	८७७६५६	६८.७०
८	सुशासन, प्रादेशिक सन्तुलन र राष्ट्रिय एकता	१६८०००	६५९७१	३९.२७
९	साधारण प्रशासन	४४२३०५६	२३१८९२६	५२.४३
कुल जम्मा		३३४२७२००.००	२२२०६११६	६६.४३

२.७.२ खर्चको कार्यगत वर्गीकरणका आधारमा खर्चको स्थिति

आर्थिक वर्ष २०८०/८१ मा गण्डकी प्रदेश सरकार खर्चको कार्यगत वर्गीकरणका आधारमा खर्चको स्थिति विनियोजित बजेट तथा मूल्याङ्कन अवधिमा भएको खर्च सम्बन्धी मूल्याङ्कन विवरण तलको तालिकामा प्रस्तुत गरिएको छ :-

(रकम रू. हजारमा)

तालिका २-९ सार्वजनिक खर्चको कार्यगत वर्गीकरण अनुसार विनियोजनको लक्ष्य र खर्च

क्र. सं.	उद्देश्यहरू	विनियोजन	खर्च	खर्च %
१	सामान्य सार्वजनिक सेवा	५५२२०९७	२३००७८४	४१.६७
३	सार्वजनिक शान्ति सुरक्षा	४७२६४०	३३७९६९	७१.५१
४	आर्थिक मामिला	१८२४४५६७	१३४४९४८०	७३.७२
५	वातावरण संरक्षण	३२५००	२८६२०	८८.०६
६	आवास तथा सामुदायिक सुविधा	३३९४२२०	२९८१६०२	८७.८४
७	स्वास्थ्य	२७८४५२०	१९११९५५	६८.६६
८	मनोरंजन,संस्कृति तथा धर्म	१८२०५४	१५१२७२	८३.०९
९	शिक्षा	१६८६६५२	१०३८०३६	६१.५४
१०	सामाजिक सुरक्षा	११०७९५०	६३९९	०.५८
कुल जम्मा		३३४२७२००	२२२०६११६	२२२०६११६

स्रोत: प्रदेश मन्त्रालयगत बजेट सूचना प्रणाली ।

२.७.३ खर्चको प्राथमिकताका आधारमा खर्चको स्थिति

आर्थिक वर्ष २०८०/८१ मा गण्डकी प्रदेश सरकार खर्चको प्राथमिकताका आधारमा खर्चको स्थिति विनियोजित बजेट तथा मूल्याङ्कन अवधिमा भएको खर्च सम्बन्धी प्रगति विवरण तलको तालिकामा प्रस्तुत गरिएको छ :-

(रकम रू. हजारमा)

तालिका २-२ प्राथमिकताका आधारमा खर्चको स्थिति

संकेत	प्राथमिकता	विनियोजन	खर्च	खर्च प्रतिशत
P१	पहिलो	३११९८६५१	२१२३४१९२	६८.०६
P२	दोस्रो	२२२८५४९	९७१९२३	४३.६१
जम्मा		३३४२७२००	२२२०६११६	६६.४३

स्रोत: प्रदेश मन्त्रालयगत बजेट सूचना प्रणाली ।

२.७.४ लैङ्गिक उत्तरदायी बजेट विनियोजन र खर्च स्थिति

आर्थिक वर्ष २०८०/८१ मा विनियोजित बजेट मध्ये लैङ्गिक उत्तरदायी बजेट विनियोजन र आर्थिक वर्षको अन्त्य सम्ममा भएको खर्चको स्थिति देहाय बमोजिम रहेको छ।

तालिका २-१० लैङ्गिक उत्तरदायी बजेट विनियोजन र खर्च (रु. हजारमा)

लैङ्गिक कोड	लैङ्गिक सङ्केत	विनियोजन	खर्च	खर्च %
१	प्रत्यक्ष लाभ	२१९६४०८३	१६६१५३७५	७५.६५
२	अप्रत्यक्ष लाभ	८८२८०५०	४५७४३३२	५१.८२
३	तटस्थ	२६३५०६७	१०१६४०८	३८.५७
जम्मा		३३४२७२००	२२२०६११६	६६.४३

२.७.५ जलवायु परिवर्तन सङ्केत अनुसार बजेट विनियोजन र खर्च स्थिति

आर्थिक वर्ष २०८०/८१ मा विनियोजित बजेट मध्ये जलवायु परिवर्तन बजेट विनियोजन र आर्थिक वर्षको अन्त्य सम्ममा भएको खर्चको स्थिति देहाय बमोजिम रहेको छ।

तालिका २-११ जलवायु परिवर्तन अनुसार विनियोजन र खर्च

(रु. हजारमा)

जलवायु कोड	जलवायु सङ्केत	विनियोजन	खर्च	खर्च %
१	प्रत्यक्ष लाभ	१४९४१७९९	१०४८०५९७	७०.१४
२	अप्रत्यक्ष लाभ	१०९३९९४०	७८९१३१७	७२.१३
३	तटस्थ	७५४५४६१	३८३४२०२	५०.८१
जम्मा		३३४२७२००	२२२०६११६	६६.४३

२.७.६ दिगो विकास लक्ष्य सङ्केत (SDG) का आधारमा बजेट विनियोजन र खर्च स्थिति

आर्थिक वर्ष २०८०/८१ मा विनियोजित बजेट मध्ये दिगो विकास लक्ष्य सङ्केतका आधारमा बजेट विनियोजन र आर्थिक वर्षको अन्त्य सम्ममा भएको खर्चको स्थिति देहाय बमोजिम रहेको छ।

तालिका २-१२ दिगो विकास लक्ष्य सङ्केतका आधारमा बजेट विनियोजन र खर्च

(रु. हजारमा)

कोड	दिगो विकास लक्ष्य	विनियोजन	खर्च	खर्च %
०	सांकेतिकरण नगरिएको	२४१६८४४४	१५३७३९८९	६३.६१

कोड	दिगो विकास लक्ष्य	विनियोजन	खर्च	खर्च %
१	गरिबीको अन्त्य	७०३२०	९१५३९	१३०.१८
२	शून्य भोकमरी	१२४०५४८	४५५०३८	३६.६८
३	स्वस्थ जीवन	१०१७७९४	८८७५९४	८७.२१
४	गुणस्तरीय शिक्षा	९१५७८०	५२३९७३	५७.२२
६	दिगो सफा पानी तथा सरसफाइ सेवा	२१४६२१९	२६१९४३१	१२२.०५
९	उद्योग, नवीन खोज र पूर्वाधार	५४२५१८	१८८१३९	३४.६८
११	दिगो शहर र वस्तीहरू	४२२८००	९१८८७	२१.७३
१२	दिगो उपभोग तथा उत्पादन	२०००१४०	१३२०४५५	६६.०२
१३	जलवायु परिवर्तन अनुकुलन	१२४६६३	१०५१६०	८४.३६
१५	भूसतह स्रोतको उपयोग	१२२५००	३६०४८	२९.४३
१६	शान्तिपूर्ण, न्यायपूर्ण र सशक्त समाज	५३१७९३	२९२५०८	५५.००
१७	दिगो विकासका लागि साझेदारी	१२३६८१	२२०३५४	१७८.१६
जम्मा		३३४२७२००	२२२०६११६	४६.४३

२.८ रकमान्तर तथा स्रोतान्तरको विवरण

गण्डकी प्रदेश सरकारको विनियोजन ऐन, २०८० को दफा ३ मा प्रदेश सरकारका निकायले गर्ने सेवा र कार्यको लागि विनियोजन गरिएको रकममध्ये कुनै अनुदान सङ्ख्यामा बचत हुने र कुनै अनुदान सङ्ख्यामा अपुग हुने देखिएमा गण्डकी प्रदेश सरकार, आर्थिक मामिला मन्त्रालयले बचत हुने अनुदान सङ्ख्याबाट अपुग हुने अनुदान सङ्ख्यामा रकमान्तर गर्न सक्ने व्यवस्था गरेको छ । त्यसैगरी दफा ५ को उपदफा (९) मा ऐन बमोजिम स्वीकृत आयोजना तथा कार्यक्रम बाहेक कुनै थप आयोजना तथा कार्यक्रम कार्यान्वयन गर्नुपर्ने भएमा यस ऐनद्वारा विनियोजित बजेटको परिधिभित्र रही गण्डकी प्रदेश सरकार, आर्थिक मामिला मन्त्रालयले त्यस्तो आयोजना तथा कार्यक्रम कार्यान्वयन गर्न स्वीकृति दिन सक्ने व्यवस्था गरेको छ । प्रदेशको आर्थिक स्थिति र प्रदेश सञ्चित कोषमा जम्मा रहेको रकमलाई समेत विचार गरी गण्डकी प्रदेश सरकार, आर्थिक मामिला मन्त्रालयले प्रदेश सञ्चित कोषमाथि व्ययभार हुने रकम बाहेक विनियोजित रकममा आवश्यकता अनुसार पूर्ण वा आंशिक रूपमा रोक्का वा नियन्त्रण गर्न तथा समर्पण गराउन सक्ने व्यवस्था भए अनुसार आर्थिक वर्ष २०८०/८१ मा मन्त्रालय/निकायहरूमा भएको रकमान्तर (त्रुटि संशोधन/ कार्यक्रम संशोधन/ निकास/ बाँडफाँट/ अख्तियारी हस्तान्तरण/ बजेट समर्पण/स्रोतान्तर) को विवरण देहाय बमोजिम रहेको छ ।

(रु. हजारमा)

तालिका २-१३ मन्त्रालयगत बजेट रकमान्तर तथा निकास विवरण

मन्त्रालय	अख्तियारी संशोधन	अर्थ विविधबाट रकमान्तर	एकमुस्ट बजेट बाँडफाँट	रकमान्तर	राजस्व फिर्ता	कार्यक्रम संशोधन	स्रोतान्तर	कुल जम्मा
२०२ प्रदेश व्यवस्थापिका		४३४२		९६४६				१३९८८
२१० प्रदेश लोक सेवा आयोग		२००००						२००००
२१६ मुख्य न्यायाधिवक्ताको कार्यालय		७६०		८९७				१६५७
३०१ मुख्यमन्त्री तथा मन्त्रिपरिषद्को कार्यालय	२४९०००	६२९८९	१३०६११	५५३६				४४८१३६
३०५ आर्थिक मामिला मन्त्रालय	१०००			१०५०				२०५०
३०७ उद्योग, पर्यटन, वन तथा वातावरण मन्त्रालय	७२५००	१३७४	६७५००	१०५५०		२५५००		१७७४२४
३१२ कृषि तथा भूमि व्यवस्था मन्त्रालय	३१४६०	२८०७१	९००००	२५६४१		२८२६६०		४५७८३२
३३७ भौतिक पूर्वाधार विकास तथा यातायात व्यवस्था मन्त्रालय	७१०००	९३०८६	६५८४००	२०५३७१३		१२३०००		२९९९१९९
३४० उर्जा, जलश्रोत तथा खानेपानी मन्त्रालय	११५००	२०५०	१५००००	४१५४६५		६७७००		६४६७१५
३५० सामाजिक विकास तथा स्वास्थ्य मन्त्रालय	१५५८५३	१२८१५०	११३००२	५१३१७		१८८६३		४६७१८५
३९१ प्रदेश नीति तथा योजना आयोग		६००						६००
६०१ कर्मचारी सुविधा तथा सेवानिवृत्त सुविधा		४४२०						४४२०
६०२ अर्थ - विविध		५००			१०४४		६७७२	६८७६
८०१ स्थानीय तह		१५९२८				११०००		२६९२८
कुल जम्मा	५९२३१३	३६२२६९	१२०९५१३	२५७३८१५	१०४४	५२८७२३	६७७२	५३३४८४९

तालिका २-१४ स्रोतगत रुपमा स्रोतान्तरको समष्टिगत विवरण

(रु. हजारमा)

स्रोत प्रकार	दाता	विनियोजन	खुद बजेट	स्रोतान्तर
प्रदेश सरकार	प्रदेश सरकार	१९३२३२००	१९३२३२००	०
वित्तीय समानिकरण	नेपाल सरकार	७६२२५००	७६२२५००	०
विशेष अनुदान	नेपाल सरकार	९००००	९००००	०

स्रोत प्रकार	दाता	विनियोजन	खुद बजेट	स्रोतान्तर
	संघ/आन्तरिक ऋण	६१००००	६१००००	०
समपुरक अनुदान	नेपाल सरकार	८४००००	८४००००	०
सशर्त अनुदान	ए डि बी	७९१८००	७९१८००	०
	एस.इ.एस.पी.	३२०००	३२०००	०
	गाभी	८२३००	८२३००	०
	जी ए ऐफ एस पी	१५८००	१५८००	०
	जेफम्याट	३४००	३४००	०
	दाताको संयुक्त कोष	२०९९००	२०९९००	०
	नेपाल सरकार	१८८३९००	१८९६७२८	-६७९७२
	संघ/आन्तरिक ऋण	१८८८१००	१९५५२७२	६७९७२
	सेभ द चिल्ड्रेन	२००	२००	०
	स्वीट्जरल्याण्ड-एस डी सी	३४१००	३४१००	०
कुल जम्मा		३३४२७२००	३३४२७२००	०

उपर्युक्त विवरणमा उल्लिखित स्रोतान्तर रकम आर्थिक वर्ष २०८०/८१ मा प्रदेश सरकारको बजेट कार्यान्वयनका क्रममा संघ सशर्त अनुदान अन्तर्गत संघ/आन्तरिक ऋण दाता रहेको थप कार्यक्रम प्राप्त भएकोले सो कार्यक्रमका लागि बजेट व्यवस्थापन गर्न रु.६ करोड ७९ लाख ७२ हजार सशर्त अनुदान अन्तर्गत नेपाल सरकार दाता रहेको विनियोजित स्रोतबाट संघ/आन्तरिक ऋण दाता तर्फ स्रोतान्तर गरिएको थियो । उक्त स्रोतान्तरको विवरण देहाय बमोजिम रहेको छ ।

(रु. हजारमा)

तालिका २-१५ स्रोतान्तरको विस्तृत विवरण

विनियोजित अनुदान संख्या / कार्यक्रम	विनियोजित स्रोत / दातृ संस्था	संशोधित दातृ संस्था / कार्यक्रम	निर्णय मिति	स्रोतान्तर रकम
६०२ अर्थ - विविध ८.१.९.२७ भैपरी आउने थप संघ सशर्त अनुदान	१२ सशर्त अनुदान / ११०२००१ नेपाल सरकार	१२ सशर्त अनुदान	२०८०-११-२२	३०००
		११०२००२ संघ/आन्तरिक ऋण ८.१.९.२७ भैपरी आउने थप संघ सशर्त अनुदान	२०८०-१२-०६	६४९७२
कुल जम्मा				६७९७२

उपर्युक्त अनुसार आर्थिक वर्ष २०८०/८१ मा प्रदेश सरकारको बजेट कार्यान्वयनका क्रममा संघ सशर्त अनुदान अन्तर्गत थप कार्यक्रम तथा बजेटको विवरण देहाय अनुसार रहेको छ ।

तालिका २-१६ बजेट कार्यान्वयनका क्रममा संघ ससर्त अनुदान अन्तर्गत थप संघ ससर्त कार्यक्रम

(रु. हजारमा)

प्राप्त मिति	बजेट उपशीर्षक	कार्यालय	स्रोत	दातृ संस्था	कार्यक्रम	रकम
२०८०-०८-१०	७०१०००१४ गण्डकी प्रदेश	३७००११०१ क्षयरोग नियन्त्रण	०२ नगद (आन्तरिक ऋण)	११००००१ नेपाल सरकार	२.७.२२.६७२३ क्षयरोग मुक्त अभियानका विभिन्न क्रियाकलापहरू	१६७९
२०८०-०८-२९	७०१०००१४ गण्डकी प्रदेश	३७०००११४ स्वास्थ्य क्षेत्र सुधार कार्यक्रम			२.७.२२.६६९२ छात्रावृद्धि करारमा कार्यरत चिकित्सक तथा स्वास्थ्यकर्मीहरूको तलव भत्ता	४९४९३
२०८०-१०-०३	७०१०००१४ गण्डकी प्रदेश	३३७०११६९ बैकल्पिक सहायक राजमार्ग विकास कार्यक्रम			११.४.१.३४२४ सुन्दरबजार सुन्दरचौर तिसेदी स्याङजा पर्वत जोड्ने सडक स्याङजा	५००
२०८०-१०-०३	७०१०००१४ गण्डकी प्रदेश	३३७०११६२ सम्भावित प्रादेशिक सडकहरू			११.५.४.२ सडक निर्माण तथा सुधार	३०००
२०८०-१०-१८	७०१०००१४ गण्डकी प्रदेश	३०८०३१२७ एकीकृत उर्जा तथा सिंचाई विशेष कार्यक्रम			११.४.१५.५९६४ पखेर लिफ्ट सिंचाई योजना मंगला ३ म्याग्दी	३०००
२०८०-११-११	७०१०००१४ गण्डकी प्रदेश	३४७०१११४ बस्ती विकास कार्यक्रम			११.४.२२.१८०१ परासी जिल्लाको देवचुली न.पा. वडा नं ९, गन्दर्मा चोक देखि दवाडी चोक सम्म सडक कालोपत्रे	५०००
२०८०-११-११	७०१०००१४ गण्डकी प्रदेश	३४७०१११४ बस्ती विकास कार्यक्रम			११.४.२२.१८०५ परासी जिल्लाको देवचुली न.पा. १७ कुलेनी सरस्वती प्रा.वि. देखि पर्यटन चोक-नारायणी चोक हुँदै शिवालय मन्दिर सम्म सडक कालोपत्रे	५०००
जम्मा						६७१७२

आर्थिक वर्ष २०८०/८१ को मासिक रकमान्तर (त्रुटि संशोधन/ कार्यक्रम संशोधन/ निकास/ बजेट बाँडफाँट/ अख्तियारी संशोधन/ बजेट समर्पण/स्रोतान्तर) को विवरण देहाय बमोजिम रहेको छ।

(रु. हजारमा)

तालिका २-१७ मासिक बजेट रकमान्तर तथा निकासको अवस्था

महिना	अख्तियारी संशोधन	अर्थ विविधबाट रकमान्तर/निकास	बजेट बाँडफाँट	रकमान्तर	राजस्व फिर्ता	संशोधन	स्रोतान्तर	कुल जम्मा
साउन		६००						६००
भदौ						१९३९५२		१९३९५२
असोज	७००००					५०००		७५०००
कात्तिक	५००००	१६८२८	५७५००					१२४३२८
मङ्सिर	१८९०००	१००००	१७०५००					३६९५००
पुस	१०००	१४३२८	१९७००२	२१२४९		१०६६००		३४०१७९
माघ	१५५००३	९५०२१	३५५०१	१९११३८		७३३००		५४९९६३
फागुन	८५८१०	३७१२	७१८६५०	१२४१२०		२८६००	३०००	९६३८९२

महिना	अख्तियारी संशोधन	अर्थ विविधबाट रकमान्तर/निकासा	बजेट बाँडफाँट	रकमान्तर	राजस्व फिर्ता	संशोधन	स्रोतान्तर	कुल जम्मा
चैत	३००००	१०७६१३		२१३०९०		१०९२७१	६४१७२	५२४१४६
वैशाख	६५००	८१५००		४३३१५३		९०००		५३०१५३
जेठ	५०००	१४०६०		६३७९१२		३०००		६५९९७२
असार		१८६०८	३०३६०	९५३१५४	१०४४			१००३१६५
कुल जम्मा	५९२३१३	३६२२६९	१२०९५१३	२५७३८१५	१०४४	५२८७२३	६७१७२	५३३४८४९

२.८.१ असार महिनामा भएको रकमान्तर

आर्थिक वर्ष २०८०/८१ मा प्रदेश सरकारको बजेट कार्यान्वयनका क्रममा विभिन्न निकाय र मन्त्रालयमा असार महिनामा भएको रकमान्तर (अख्तियारी संशोधन/अर्थ विविधबाट रकमान्तर/बजेट बाँडफाँट/रकमान्तर/राजस्व फिर्ता/त्रुटि संशोधन/स्रोतान्तर)को विवरण देहाय बमोजिम रहेको छ।

तालिका २-१८ असार महिनामा भएको मन्त्रालयगत रकमान्तर/संसोधनको विवरण

(रु. हजारमा)

क्र.स.	निकाय/ मन्त्रालयबाट	निकाय/मन्त्रालयमा	रकमान्तर रकम
१.	२०२ प्रदेश व्यवस्थापिका	२०२ प्रदेश व्यवस्थापिका	९६४६
२.	३०१ मुख्यमन्त्री तथा मन्त्रिपरिषद्को कार्यालय	३०१ मुख्यमन्त्री तथा मन्त्रिपरिषद्को कार्यालय	३२४०६
३.	३०५ आर्थिक मामिला मन्त्रालय	३०५ आर्थिक मामिला मन्त्रालय	१०५०
४.	३०७ उद्योग, पर्यटन, वन तथा वातावरण मन्त्रालय	३०७ उद्योग, पर्यटन, वन तथा वातावरण मन्त्रालय	२००
५.	३१२ कृषि तथा भूमि व्यवस्था मन्त्रालय	३१२ कृषि तथा भूमि व्यवस्था मन्त्रालय	११९२
६.	३३७ भौतिक पूर्वाधार विकास तथा यातायात व्यवस्था मन्त्रालय	३३७ भौतिक पूर्वाधार विकास तथा यातायात व्यवस्था मन्त्रालय	७८५९६१
७.	३४० उर्जा, जलश्रोत तथा खानेपानी मन्त्रालय	३४० उर्जा, जलश्रोत तथा खानेपानी मन्त्रालय	१४६४३५
८.	३५० सामाजिक विकास तथा स्वास्थ्य मन्त्रालय	३५० सामाजिक विकास तथा स्वास्थ्य मन्त्रालय	६६२४
९.	६०१ कर्मचारी सुविधा तथा सेवानिवृत्त सुविधा	६०१ कर्मचारी सुविधा तथा सेवानिवृत्त सुविधा	१०००
१०.		६०१ कर्मचारी सुविधा तथा सेवानिवृत्त सुविधा	३४२०
११.	६०२ अर्थ - विविध	६०२ अर्थ - विविध	५२२
१२.		८०१ स्थानीय तह	१४१८८
१३.	८०१ स्थानीय तह	६०२ अर्थ - विविध	५२२
	कुल जम्मा		१००३१६५

२.८.२ अर्थ बजेट रकमान्तर तथा निकास

आर्थिक वर्ष २०८०/८१ मा प्रदेश सरकारको बजेट कार्यान्वयनका क्रममा विभिन्न अनुदान सङ्ख्यामा भएको रकमान्तर तथा बजेट समर्पणको विवरण तल तालिकामा उल्लेख गरिएको छ । (रु. हजारमा)

तालिका २-१९ अर्थ बजेट रकमान्तर तथा निकास विवरण

बजेट उपशीर्षक			शुरू बजेट	थप	घट	खुद बजेट	निकास	बाँकी निकास
६०२००००१ दण्ड जरिवाना फिर्ता (अदालतहरूको धरौटी फिर्ता समेत)			१०००	१५४४	१४५९	१०८५	५२२	५६३
२८२११ राजस्व फिर्ता	प्रदेश सरकार	नगद (आन्तरिक स्रोत)	५००	१५४४	१४५९	५८५	५२२	६३
२८२१२ न्यायिक फिर्ता	प्रदेश सरकार	नगद (आन्तरिक स्रोत)	५००	०	०	५००	०	५००
६०२०००११ भैपरी आउने- साधारण प्रशासन			१०९४१२१	०	१४०९५८	९५३१६३	०	९५३१६३
२८९११ भैपरी आउने चालु खर्च	प्रदेश सरकार	नगद (आन्तरिक स्रोत)	१०९४१२१	०	१४०९५८	९५३१६३	०	९५३१६३
६०२०००१२ भैपरी आउने- विकास प्रशासन			११५५६००	०	१५४७०२	१०००८९८	०	१०००८९८
३१५११ भैपरी आउने पूँजीगत	प्रदेश सरकार	नगद (आन्तरिक स्रोत)	११५५६००	०	१५४७०२	१०००८९८	०	१०००८९८
६०२००१०१ भैपरी आउने-संघ सशर्त अनुदानका कार्यक्रमहरू			५०००००	६७१७२	१३४८४४	४३२३२८	०	४३२३२८
२८९११ भैपरी आउने चालु खर्च	नेपाल सरकार	सशर्त अनुदान	५०००००	०	६७६७२	४३२३२८	०	४३२३२८
२८९११ भैपरी आउने चालु खर्च	संघ/आन्तरिक ऋण	सशर्त अनुदान	०	६७१७२	६७१७२	०	०	०
कुल जम्मा			२७५०७२१	६८७१६	४३१९६३	२३८७४७४	५२२	२३८६९५२

परिच्छेद ३ स्रोत व्यवस्थापन विश्लेषण

आर्थिक वर्ष २०८०/८१ को बजेट तथा कार्यक्रम कार्यान्वयनका लागि गरिने स्रोत व्यवस्थापनको वार्षिक लक्ष्य र प्राप्त भएको स्रोतको अवस्थालाई तल प्रस्तुत गरिएको छ ।

३.१ समग्र राजस्व संकलनको अवस्था

मूल्याङ्कन अवधिमा प्रदेश सरकारको समष्टिगत राजस्व संकलनको अवस्था निम्न बमोजिम रहेको छ :

तालिका ३-१ स्रोतगत राजस्वको लक्ष्य र प्राप्तिको प्रगति विवरण

(रकम रू. हजारमा)

सि.नं.	शीर्षक	वार्षिक लक्ष्य	कुल लक्ष्यको अंश %	प्रगति	शीर्षकगत प्रगति %	कुल संकलनको अंश %
*	प्रदेश सरकारको आन्तरिक राजस्व प्रशासन	५९६९१८४	१७.८६	४२४८८२२	७१.१८	१७.८५
(क)	प्रदेश सरकारको आन्तरिक राजस्व	५९६९१८४	१५.४६	३४८२७०९	६७.३७	१४.६३
(ख)	संघ सरकारबाट प्राप्त अनुदान	१४१०४०००	४२.१९	९९६७९६९	७०.६७	४१.८७
१३३११	समानीकरण अनुदान	७६२२५००	२२.८०	५६४९०३५	७४.११	२३.७३
१३३१२	सशर्त अनुदान चालु	२२१९३००	६.६४	२९९३१३४	१३४.८७	१२.५७
१३३२१	सशर्त अनुदान पूँजी	२७२२२००	८.१४	०	०.००	०.००
१३३१३	विशेष अनुदान चालु	९००००	०.२७	३०००००	३३३.३३	१.२६
१३३२२	विशेष अनुदान पूँजी	६१००००	१.८२	३०५०००	५०.००	१.२८
१३३१४	समपुरक अनुदान चालु	८४००००	२.५१	७२००००	८५.७१	३.०२
१३३२३	समपुरक अनुदान पूँजी	०	०.००	०	#ध्वस्/०!	०.००
(ग)	संघ सरकारबाट प्राप्त राजस्व	९०५३२००	२७.०८	७६७६३५४	८४.७९	३२.२५
११४११	बाँडफाँट भई प्राप्त हुने मु.अ.कर	७२४२५६०	२१.६७	५७६९६७९	७९.६६	२४.२४
११४२१	बाँडफाँट भई प्राप्त हुने अन्तशुल्क	१८१०६४०	५.४२	१९०६६७५	१०५.३०	८.०१
(घ)	नेपाल सरकारबाट प्राप्त रोयल्टी	४००८१६	१.२०	३४४११५	८५.८५	१.४५
१४१५३	बाँडफाँट भई प्राप्त वन रोयल्टी	६२४६५	०.१९	४२६३४	६८.२५	०.१८
१४१५४	बाँडफाँट भई प्राप्त खानी तथा खनिज सम्बन्धी रोयल्टी	८४४	०.००	२१४७	२५४.३८	०.०१
१४१५५	बाँडफाँट भई प्राप्त जलस्रोत सम्बन्धी रोयल्टी	१०	०.००	०	०.००	०.००
१४१५६	बाँडफाँट भई प्राप्त विद्युत सम्बन्धी रोयल्टी	३२८३३९	०.९८	२७७९५०	८४.६५	१.१७
१४१५८	बाँडफाँट भई प्राप्त पर्वतारोहण बापतको रोयल्टी	९१५८	०.०३	२१३८५	२३३.५१	०.०९

सि.नं.	शीर्षक	वार्षिक लक्ष्य	कुल लक्ष्यको अंश %	प्रगति	शीर्षकगत प्रगति %	कुल संकलनको अंश %
(ड)	जम्मा	२८७२७२००	८५.९४	२१४७०३४७	७४.७४	९०.१९
३२१२१	गत वर्षको नगद मौज्दात	३००००००	८.९७	२३३५३०२	७७.८४	९.८१
	राजस्व बाँडफाँट (-)	-८०००००	-२.३९	-७६६११३	९५.७६	-३.२२
	ऋण	१७०००००	५.०९	०	०.००	०.००
	आन्तरिक ऋण	१७०००००	५.०९	०	०.००	०.००
	प्रदेश सञ्चित कोषमा दाखिला हुने	३३४२७२००	१००.००	२३८०५६४९	७१.२२	१००.००

स्रोत : प्रदेश लेखा नियन्त्रक कार्यालयबाट प्राप्त विवरण ।

३.२ शीर्षकगत राजस्व परिचालनको विस्तृत विवरण

मूल्याङ्कन अवधिमा शीर्षकगत रूपमा प्रदेश सरकारको राजस्व परिचालनको अवस्था निम्न बमोजिम रहेको छ :

तालिका ३-२ शीर्षकगत राजस्व प्रशासनको विस्तृत विवरण

(रकम रू. हजारमा)

राजस्व शीर्षक नं	शीर्षक	वार्षिक लक्ष्य	जम्मा	प्रतिशत
१११३६	कृषि आयमा कर	५००.००	२४.२०	४.८४
११३१५	घर जग्गा लगायतको रजिष्ट्रेशन दस्तुर	१,१००,०००.००	७५९,७७३.७७	६९.०७
११४११	बाँडफाँट भई प्राप्त हुने मूल्य अभिवृद्धि कर	७,२४२,५६०.००	५,७६९,६७९.०१	७९.६६
११४२१	बाँडफाँट भई प्राप्त हुने अन्त शुल्क	१,८१०,६४०.००	१,९०६,६७४.९७	१०५.३०
११४५१	सवारी साधन कर पटके	-	-	#छन्/०!
११४७१	बाँडफाँटबाट प्राप्त हुने मनोरन्जन कर	५,०००.००	५,४२२.०१	१०८.४४
११४७२	बाँडफाँटबाट प्राप्त हुने विज्ञापन कर	३,०००.००	१,४२२.९१	४७.४३
११४७९	अन्य मनोरन्जन कर	१००.००	-	-
११६१२	एजेन्सी रजिष्ट्रेशन	-	-	#छन्/०!
१३३११	समानिकरण अनुदान	७,६२२,५००.००	५,६४९,०३४.७५	७४.११
१३३१२	सशर्त अनुदान चालु	२,२१९,३००.००	२,९९३,१३३.८५	१३४.८७
१३३१३	विशेष अनुदान चालु	९०,०००.००	३००,०००.००	३३३.३३
१३३१४	समपुरक अनुदान चालु	८४०,०००.००	७२०,०००.००	८५.७१
१३३२१	सशर्त अनुदान पूँजीगत	२,७२२,२००.००	-	-
१३३२२	विशेष अनुदान पूँजीगत	६१०,०००.००	३०५,०००.००	५०.००
१३३२३	समपुरक अनुदान पूँजीगत	-	-	#छन्/०!
१४११९	अन्य निकायबाट प्राप्त ब्याज	-	-	#छन्/०!
१४१५१	सरकारी सम्पत्तिको बहालबाट प्राप्त आय	१०,०००.००	१४,२२०.००	१४२.२०
१४१५३	बाँडफाँट भई प्राप्त वन रोयल्टी	६२,४६५.००	४२,६३३.८१	६८.२५
१४१५४	बाँडफाँट भई प्राप्त खानी तथा खनिज सम्बन्धी रोयल्टी	८४४.००	२,१४६.९८	२५४.३८
१४१५५	बाँडफाँट भई प्राप्त जलस्रोत सम्बन्धी रोयल्टी	१०.००	-	-

राजस्व शीर्षक नं	शीर्षक	वार्षिक लक्ष्य	जम्मा	प्रतिशत
१४१५६	बाँडफाँट भई प्राप्त विद्युत सम्बन्धी रोयल्टी	३२८,३३९.००	२७७,९४९.५८	८४.६५
१४१५७	बाँडफाँट भई प्राप्त दहत्तर बहत्तरको बिक्रीबाट प्राप्त आय	२१४,५७४.००	१३१,६४७.१६	६१.३५
१४१५८	बाँडफाँट भई प्राप्त पर्वतारोहण बापतको रोयल्टी	९,१५८.००	२१,३८४.९६	२३३.५१
१४१९१	पर्यटन शुल्क	२००.००	९.००	४.५०
१४१९२	पदयात्रा	१,०००.००	४२२.५०	४२.२५
१४२११	कृषि उत्पादनको बिक्रीबाट प्राप्त रकम	१,०००.००	१,७३९.८९	१७३.९९
१४२१२	सरकारी सम्पत्तिको बिक्रीबाट प्राप्त रकम	२,६००.००	१,८१४.५८	६९.७९
१४२१३	अन्य बिक्रीबाट प्राप्त रकम	४,०००.००	२५३.७०	६.३४
१४२१७	नहर तथा कुलो उपयोग बापतको शुल्क	-	१६.१२	#छन्/०!
१४२१८	विद्युत सेवा शुल्क	१०.००	-	-
१४२१९	अन्य सेवा शुल्क तथा बिक्री	१०,०००.००	-	-
१४२२३	शिक्षाक्षेत्रको आम्दानी	१,३००.००	१,४९८.२१	११५.२५
१४२२४	परिक्षा शुल्क	३५,०००.००	११५,३४९.५३	३२९.५७
१४२२५	यातायात क्षेत्रको आम्दानी	१००,०००.००	६५,१४२.९४	६५.१४
१४२२९	अन्य प्रशासनिक सेवाशुल्क	५००,०००.००	३६०,८३०.४१	७२.१७
१४२५३	व्यवसाय रजिष्ट्रेशन दस्तुर	८०,०००.००	३५,१६३.४८	४३.९५
१४२५६	चालक अनुमति पत्र, सवारी दर्ता किताब (खतलङ्ग खट्टा)	६५०,०००.००	४४६,७०३.६५	६८.७२
१४२६३	जलस्रोत सम्बन्धी अन्य दस्तुर	५००.००	४३०.००	८६.००
१४२६४	वन क्षेत्रको अन्य आय	२५०,०००.००	२८,०८७.८८	११.२४
१४३११	न्यायिक दण्ड जरिवाना र जफत	२००.००	३१०.९०	१५५.४५
१४३१२	प्रशासनिक दण्ड जरिवाना र जफत	३०,०००.००	५५,६६८.६७	१८५.५६
१४३१३	धरौटी सदरस्याहा	५,०००.००	३१८.००	६.३६
१४५२९	अन्य राजस्व	२०,०००.००	२५,८३०.७६	१२९.१५
१५१११	बेरुजु	८५८,०००.००	२१३,८१७.८०	२४.९२
१५११२	निकास फिर्ता	१७,२००.००	१६,२२९.३२	९४.३६
१५११३	अनुदान फिर्ता	७०,०००.००	१९,९३५.०७	२८.४८
३३३४१	सवारी साधन कर	२,०००,०००.००	१,९४६,७३९.८४	९७.३४
३२१२१	गत वर्षको नगद मौज्जात	३,०००,०००.००	२,३३५,३०२.०६	७७.८४
		-	-	-
	जम्मा	३२,५२७,२००	२४,५७१,७६२	७५.५४
	राजस्व बाँडफाँट (-)	(८००,०००)	(७६६,११३)	९५.७६
	आन्तरिक ऋण	१,७००,०००	-	-
	नेपाल सरकारबाट प्राप्त हुने ऋण	-	-	-
	कुल जम्मा	३३,४२७,२००	२३,८०५,६४९	७१.२२

स्रोत : प्रदेश लेखा नियन्त्रक कार्यालयबाट प्राप्त विवरण ।

३.३ आन्तरिक राजस्व परिचालनको विस्तृत विवरण

मूल्याङ्कन अवधिमा गण्डकी प्रदेश सरकारको आन्तरिक राजस्वको अवस्था देहायको तालिकामा प्रस्तुत गरिएको छ :

तालिका ३-३ आन्तरिक राजस्व प्रशासनको विस्तृत विवरण

(रकम रू. हजारमा)

सि.न.	शीर्षक	वार्षिक लक्ष्य	जम्मा	प्रतिशत
१.	कृषि आयमा कर तथा कृषि उत्पादनको बिक्रीबाट प्राप्त रकम	१५००	१७६४	११७.६१
२.	घरजग्गा रजिस्ट्रेसन	११०००००	७५९७७४	६९.०७
३.	बाँडफाँटबाट प्राप्त हुने मनोरन्जन कर	५१००	५४२२	१०६.३१
४.	बाँडफाँटबाट प्राप्त हुने विज्ञापन कर	३०००	१४२३	४७.४३
५.	बाँडफाँट भई प्राप्त दहत्तर बहत्तरको बिक्रीबाट प्राप्त आय	२१४५७४	१३१६४७	६१.३५
६.	पर्यटन तथा पद यात्रा	१२००	४३२	३५.९६
७.	सवारी साधन कर संकलन	२००००००	१९४६७४०	९७.३४
८.	यातायात क्षेत्रको अन्य आम्दानी	७५००००	५११८४७	६८.२५
९.	अन्य आम्दानी	१८९३८१०	८८९७७४	४६.९८
जम्मा आन्तरिक राजस्व प्रशासन		५९६९१८४	४२४८८२२	७१.१८
	सवारी साधन कर बाँडफाँट	-८०००००	-७६६११३	९५.७६
जम्मा राजस्व		५९६९१८४	३४८२७०९	६७.३७

३.४ स्रोत व्यवस्थापनको तुलनात्मक अवस्था

३.४.१ तीन आर्थिक वर्षहरूमा राजस्व प्राप्तिको तुलनात्मक विवरण

आर्थिक वर्ष २०७८/७९, २०७९/८० र २०८०/८१ मा स्रोत व्यवस्थापनको लक्ष्य र प्राप्तिको तुलनात्मक विवरणलाई तलको तालिकामा देखाइएको छ।

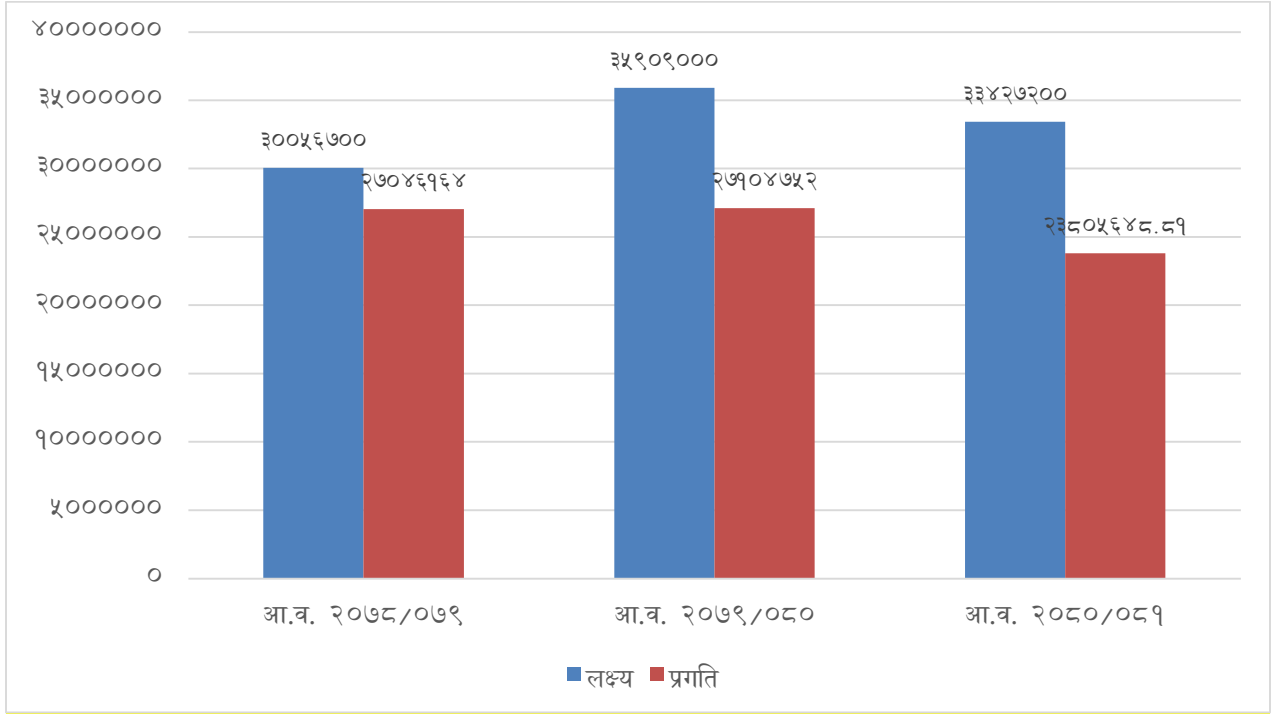
तालिका ३-१ स्रोत व्यवस्थापनको तुलनात्मक अवस्था

(रकम रु. लाखमा)

सि. नं.	शीर्षक	आ. व. २०७८/०७९			आ. व. २०७९/०८०			आ. व. २०८०/०८१		
		वार्षिक लक्ष्य	प्राप्ति	प्रतिशत	वार्षिक लक्ष्य	प्राप्ति	प्रतिशत	वार्षिक लक्ष्य	प्राप्ति	प्रतिशत
१	प्रदेश सरकारको आन्तरिक राजस्व प्रशासन	५६०००	३८०८५	६८.०१	५८११६	३८९३०	६६.९९	५९६९२	४२४८८	७१.१८
२	समानिकरण अनुदान	७४२२८	७४२२८	१००.००	७९२७९	६९३६९	८७.५०	७६२२५	५६४९०	७४.११
३	ससर्त अनुदान	४१८४३	५०२९१	१२०.१९	६९१८३	४९५९१	७१.६८	४९४१५	२९९३१	६०.५७
४	विशेष अनुदान	५४९०	५४९०	१००.००	८६००	६५२५	७५.८७	७०००	६०५०	८६.४३
५	समपूरक अनुदान	८७३६	८७३६	१००.००	८३७०	६०००	७१.६८	८४००	७२००	८५.७१
६	बाँडफाँट भई प्राप्त हुने मु.अ.कर	५७२०३	५६६७२	९९.०७	७३९१४	५४१४६	७३.२६	७२४२६	५७६९७	७९.६६
७	बाँडफाँट भई प्राप्त हुने अन्तःशुल्क	१९०६८	१८३५४	९६.२६	१८४७८	१९२७७	१०४.३२	१८१०६	१९०६७	१०५.३०
८	रोयल्टी बाँडफाँटबाट प्राप्त	३०००	२५१९	८३.९६	३२५०	३१८२	९७.९०	४००८	३४४१	८५.८५
९	गत वर्षको नगद मौज्जात	२१०००	२२०१५	१०४.८४	२७१००	३३४६०	१२३.४७	३००००	२३३५३	७७.८४
१०	सवारी साधन कर बाँडफाँट	६०००	५९२९	९८.८१	७२००	७२०९	१००.१२	-८०००	-७६६१	९५.७६
११	ऋण	२००००	-	-	०	०	-	१७०००	०	-
	जम्मा	३००५६७	२७०४६२	८९.९८	३५९०९०	२७१०४८	७५.४८	३३४२७२	२३८०५६	७१.२२

स्रोत व्यवस्थापनतर्फ आर्थिक वर्ष २०७८/७९, २०७९/८० र २०८०/८१ मा वार्षिक लक्ष्यको तुलनामा क्रमशः ८९.९८ प्रतिशत, ७५.४८ प्रतिशत र ७१.२२ प्रतिशत प्रगति हासिल भएको छ। प्रस्तुत विवरणमा लक्ष्यको तुलनामा प्रदेश सरकारको आन्तरिक राजस्व प्रशासनमा सामान्य सुधार देखिएको छ।

चार्ट ३-१ तीन आर्थिक वर्षको स्रोत लक्ष्य र प्रगति



प्रस्तुत आर्थिक वर्षहरूमा कर संकलनको अवस्था बजेटको लक्ष्यको तुलनामा घट्टै गएको देखिन्छ। तीन आर्थिक वर्षको स्रोत व्यवस्थापनको लक्ष्य र प्रगतिको तुलनात्मक विवरणलाई तलको स्तम्भ चित्रमा देखाइएको छ।

आर्थिक वर्ष २०८०/८१ मा रु. २९ करोड ७९ लाख ९ हजार बराबरको रकम विभिन्न मालपोत कार्यालयहरूबाट घरजग्गा रजिस्ट्रेसन बापतको करमा छुट प्रदान भएको छ। सो कर छुट सम्बन्धी विस्तृत विवरण अनुसूची २ मा समावेश गरिएको छ।

परिच्छेद ४

मन्त्रालयगत प्रगति तथा उपलब्धि विश्लेषण

४.१ गण्डकी प्रदेश सभा

४.१.१ परिचय र कार्यक्षेत्र

नेपालको संविधानको धारा १७५ ले प्रदेश व्यवस्थापिकाको रूपमा प्रदेश सभा रहने व्यवस्था गरेको छ । शक्ति पृथकीकरणको सिद्धान्त अनुसार प्रदेश व्यवस्थापिकाले संविधान र संघीय कानूनको अधीनमा रही विधि निर्माण गर्ने मुख्य जिम्मेवारी पाएको छ । सोही जिम्मेवारी पुरा गर्न नेपालको संविधानअनुसार विभाजन भएको ७ प्रदेश मध्येको एक प्रदेशको व्यवस्थापिका गण्डकी प्रदेश सभा हो । गण्डकी प्रदेश सभा पोखरा म.न.पा.-३, नदीपुरमा रहेको छ । गण्डकी प्रदेश सभामा पहिलो हुने निर्वाचन प्रणालीबाट ३६ जना र समानुपातिक निर्वाचन प्रणालीबाट २४ जना गरि जम्मा ६० जना प्रदेश सभा सदस्यहरू रहने व्यवस्था छ ।

प्रदेश सभाको काम, कारबाही सुचारु रूपले सञ्चालन तथा व्यवस्थापन गर्न संविधानको धारा १९५ मा प्रदेश सभा सचिव र सचिवालयको व्यवस्था रहेको छ । सचिवालयको कार्यक्षेत्र प्रदेश सभा तथा प्रदेश सभाका समितिलाई विधायीकी कार्यमा सहयोग गर्ने, प्रदेश सभाको काम कारबाहीलाई नियमित, प्रभावकारी र व्यवस्थित बनाउन आवश्यक प्रशासनिक, आर्थिक र भौतिक व्यवस्थापन सम्बन्धी कार्य गर्ने, प्रदेश सभाका समितिको निर्णय कार्यान्वयन सम्बन्धमा आवश्यक कार्य गर्ने लगायत रहेको छ ।

नेपालको संविधान तथा प्रदेश सभा सचिवालय ऐन, २०७७ अनुसार सचिवालयको कार्य विवरण निम्नानुसारको रहेको छः

- ◆ प्रदेश सभा तथा प्रदेश सभाका समितिलाई विधायीकी कार्यमा सहयोग गर्ने,
- ◆ प्रदेश सभाको काम कारबाहीलाई नियमित, प्रभावकारी र व्यवस्थित बनाउने, आवश्यक प्रशासनिक, आर्थिक र भौतिक व्यवस्थापन सम्बन्धी कार्य गर्ने,
- ◆ प्रदेश सभा, प्रदेश सभाका समिति र सदस्यलाई आवश्यक सेवा सुविधा उपलब्ध गराउने,
- ◆ प्रदेश सभाका समितिको निर्णय कार्यान्वयन सम्बन्धमा आवश्यक कार्य गर्ने,
- ◆ प्रदेश सभाको सूचना प्रणालीलाई प्रभावकारी बनाउने,

- ◆ प्रदेश सभाको दलका कार्यालयलाई आवश्यक सेवा सुविधा उपलब्ध गराउने,
- ◆ संसदीय अध्ययन तथा अनुसन्धान सम्बन्धी कार्य गर्ने,
- ◆ प्रदेश सभा परिसरमा सुरक्षा व्यवस्थापन गर्ने।

४.१.२ सुरु विनियोजन, खुद बजेट र खर्च

गण्डकी प्रदेश सभाको लागि आर्थिक वर्ष २०८०/८१ मा विनियोजित बजेट र वार्षिक खर्चको विवरण देहायको तालिकामा प्रस्तुत गरिएको छ।

तालिका ४-१ प्रदेश सभाको स्रोतगत वित्तीय प्रगति विवरण

(रु. हजारमा)

विवरण	चालु	पूँजीगत	जम्मा
	प्रदेश सरकार		
स्रोत			
सुरु विनियोजन	१४९९०३	१२५००	१६२४०३
थप(+)/घट (-)	४३४२	०	४३४२
खुद बजेट	१५४२४५	१२५००	१६६७४५
खर्च	१३०८८८	७५८६	१३८४७५
सुरु विनियोजनका आधारमा खर्च %	८७.३२	६०.६९	८५.२७
खुद बजेटका आधारमा खर्च %	८४.८६	६०.६९	८३.०५

स्रोत : प्रदेश मन्त्रालयगत बजेट सूचना प्रणाली (PLMBIS)बाट प्राप्त तथ्याङ्क।

४.१.२.१ बजेट कार्यान्वयनबाट हासिल भएका मुख्य उपलब्धिहरू

विभिन्न संसदीय समिति मार्फत संसदीय निगरानी गरी प्रदेश सरकारलाई जबाफदेही बनाउने खालका कार्यक्रम संचालन भएको देखिन्छ । समीक्षा अवधिमा प्रदेश व्यवस्थापिकाको पाँचौं र छैटौं अधिवेशन अन्तर्गत देहायबमोजिम ६ वटा कानून पारित भएका छन् भने २ वटा कानूनहरू छलफलमा रहेका छन् ।

क. प्रदेश सभाको दोस्रो कार्यकालको पाँचौं अधिवेशन अन्तर्गत आ.व. २०८०/८१ का महत्वपूर्ण उपलब्धि

- ◆ गण्डकी प्रदेशभित्रको बनलाई नियमन र व्यवस्थापन गर्न बनेको विधेयक २०८० पारित भएको,
- ◆ गण्डकी प्रदेशमा बीउ विजन सम्बन्धी व्यवस्था गर्न बनेको विधेयक पारित भएको,

- ◆ गण्डकी प्रदेशमा आम सञ्चार सम्बन्धमा व्यवस्था गर्न बनेको विधेयक पारित भएको,
- ◆ गण्डकी प्रदेश प्राइभेट फर्म दर्ता ऐन २०७८ लाई संशोधन गर्न विधेयक, २०८० छलफलमा रहेको,
- ◆ गण्डकी प्रदेशमा सार्वजनिक सडक निर्माण, विस्तार तथा मर्मत सँभार गर्ने सम्बन्धमा बनेको विधेयक, २०८० छलफलमा रहेको,
- ◆ जीव नाशक विषादी व्यवस्थापन सम्बन्धमा व्यवस्था गर्न बनेको विधेयक गर्न बनेको विधेयक दर्ता मात्र भएको।

ख. प्रदेश सभाको दोस्रो कार्यकालको छैटौँ अधिवेशन अन्तर्गत आ.व. २०८०/८१ का महत्वपूर्ण उपलब्धि

- ◆ विनियोजन विधेयक, २०८१ पारित भएको,
- ◆ अर्थ विधेयक २०८१ पारित भएको,
- ◆ गण्डकी प्रदेश प्राइभेट फर्म दर्ता गर्न बनेको ऐन २०७८ लाई संशोधन गर्न बनेको विधेयक, २०८० पारित भएको,
- ◆ गण्डकी प्रदेशमा सार्वजनिक सडक निर्माण विस्तार तथा मर्मत गर्ने सम्बन्धमा बनेको विधेयक २०८० सम्बन्धित समिति अर्थ तथा विकास समितिमा छलफलमा रहेको,
- ◆ जीव नाशक विषादी व्यवस्थापन सम्बन्धमा व्यवस्था गर्न बनेको विधेयक छलफलमा रहेको,

४.१.२.२ बजेट खर्चको वार्षिक प्रगति सम्बन्धी तुलनात्मक विवरण

आर्थिक वर्ष २०७८/७९, २०७९/८० र २०८०/८१ मा वार्षिक बजेटको लक्ष्य र प्रगतिको तुलनात्मक विवरणलाई तलको तालिकामा देखाइएको छ।

(रु. हजारमा)

तालिका ४-२ वार्षिक बजेटको लक्ष्य र प्रगतिको तुलनात्मक विवरण

आ. व.	२०७८/७९			२०७९/८०			२०८०/८१		
	खुद बजेट	खर्च	खुद खर्च %	खुद बजेट	खर्च	खुद खर्च %	खुद बजेट	खर्च	खुद खर्च %
चालु	१५४९१८	१०६०४०	६८.४५	१४८०६९	९७८३६	६६.०८	१५४२४५	१३०८८८	८४.८६
पूँजीगत	३२२००	२५७०२	७९.८२	९१७०	७३२५	७९.८८	१२५००	७५८६	६०.६९
कुल जम्मा	१८७११८	१३१७४२	७०.४१	१५७२३९	१०५१६१	६६.८८	१६६७४५	१३८४७५	८३.०५

४.१.२.३ बजेट खर्चको त्रैमासिक प्रवृत्ति विवरण

आर्थिक वर्ष २०८०/८१ को त्रैमासिक रुपमा कुल खर्चको प्रवृत्ति देहायको तालिकामा प्रस्तुत गरिएको छ। (रु. हजारमा)

खर्च प्रकार	पहिलो त्रैमासिक		दोस्रो त्रैमासिक		तेस्रो त्रैमासिक		चौथो त्रैमासिक		कुल खर्च
	खर्च	कुल खर्चको अंश %	खर्च	कुल खर्चको अंश %	खर्च	कुल खर्चको अंश %	खर्च	कुल खर्चको अंश %	
चालु	३२२०५.२१	२४.६१	२८६४२.०६	२१.८८	२९७८५.४३	२२.७६	४०२५५.७१	३०.७६	१३०८८८.४१
पूँजीगत	५३४.१८	७.०४	३५.५४	०.४७	३०५२.८९	४०.२४	३९६३.६०	५२.२५	७५८६.२१
वित्तीय	०.००	०.००	०.००	०.००	०.००	०.००	०.००	०.००	०.००
कुल जम्मा	३२७३९.३९	२३.६४	२८६७७.६०	२०.७१	३२८३८.३२	२३.७१	४४२१९.३१	३१.९३	१३८४७४.६२

४.१.२.४ बजेट वक्तव्य कार्यान्वयनको अवस्था

आर्थिक वर्ष २०८०/८१ को बजेट वक्तव्यमा समावेश भएका कार्यक्रमहरूको प्रगति विवरण

(रु. हजारमा)

क्र.स.	बजेट वक्तव्यको बुँदा नं.	बजेट वक्तव्यको व्यहोरा	कार्यक्रमको नाम	बिनियोजन	खर्च	वित्तीय प्रगति	भौतिक प्रगति/ उपलब्धि
१	१५०	प्रदेश सभाका गतिविधिहरू नागरीक समक्ष सम्प्रेषण गर्न जनतासंग प्रदेश सभा कार्यक्रम को लागि बजेट व्यवस्था गरिएको।	नागरिकसँग सभामुख/प्रदेश सभा कार्यक्रम	१०००	२९४	२९.४	भौतिक प्रगति- ५० % कार्यक्रम उपलब्धिमुलक रहेको।
२	१५१	संसदीय निगरानीलाई प्रभावकारी बनाउन प्रदेश कानुन कार्यान्वयनको अवस्था बारे अध्ययन तथा अनुगमनको लागि बजेट व्यवस्था गरिएको।	कानुन कार्यान्वयन को अवस्थाको अध्ययन तथा अनुगमन	५००	०	०	नभएको।

४.१.२.५ बजेट तथा कार्यक्रम कार्यान्वयनका समस्या तथा चुनौती

बजेट तथा कार्यक्रम कार्यान्वयनमा खासै ठूला समस्या तथा चुनौतीहरू नरहेको भए पनि दरबन्दी बमोजिम दक्ष प्राविधिक कर्मचारीको अभाव हुनु र विशिष्ट व्यक्तिहरू सहभागी हुने कार्यक्रम संचालन गर्दा प्रदेश खर्चको मापदण्ड २०७९ बमोजिम संचालन गर्न कठिनाइ परेको।

४.२ गण्डकी प्रदेश लोक सेवा आयोग

४.२.१ परिचय र कार्यक्षेत्र

नेपालको संविधानको धारा २४४ बमोजिम सङ्घीय संसदबाट प्रदेश लोक सेवा आयोग (आधार र मापदण्ड निर्धारण) ऐन, २०७५ जारी भएकोमा उक्त ऐनबाट निर्दिष्ट आधार तथा मापदण्ड अनुरूप हुने गरी गण्डकी प्रदेश लोक सेवा आयोग ऐन, २०७६ जारी भै सोही ऐन बमोजिम सम्बत् २०७७ चैत्र ११ मा प्रदेश लोक सेवा आयोगको गठन भएको हो । यस आयोगको उद्देश्य प्रदेश निजामती सेवा, प्रदेश प्रहरी सेवा, प्रदेशको अन्य सरकारी सेवा, प्रदेश सङ्गठित संस्थाको सेवा, स्थानीय सरकारी सेवा, तथा स्थानीय तहको सङ्गठित संस्थाका पदमा उपयुक्त उम्मेदवार छनौटमा स्वच्छता तथा निष्पक्षता कायम गरी योग्यता प्रणालीको प्रवर्धन गर्नु रहेको छ । आयोगमा एक अध्यक्ष र दुई सदस्यसहित तीनजना पदाधिकारी रहेका छन् । आयोगको प्रशासकीय प्रमुखको रूपमा प्रदेश सचिवको व्यवस्था रहेको छ । आयोगको सङ्गठन संरचनामा ३ वटा महाशाखा र १० वटा शाखामा गरी कुल ४९ जना कर्मचारीको दरबन्दी रहेको छ ।

गण्डकी प्रदेश सरकारका सम्पूर्ण मन्त्रालय तथा मातहतका कार्यालय र कास्की, स्याङ्जा, तनहुँ, गोरखा, लमजुङ, मनाङ, मुस्ताङ, म्याग्दी, बागलुङ, पर्वत, नवलपरासी (बर्दबाट सुस्ता पूर्व) गरी यस प्रदेशका ११ जिल्लाका १ महानगरपालिका, २६ नगरपालिका र ५८ वटा गाउँपालिका गरी जम्मा ८५ वटा स्थानीय तहहरू आयोगको कार्यक्षेत्र भित्र पर्छन् । आयोगले प्रदेश निजामती सेवा, प्रदेश अन्य सरकारी सेवा, प्रदेश सङ्गठित संस्थाको सेवा, स्थानीय सरकारी सेवा तथा स्थानीय तहको सङ्गठित संस्थाका सेवामा रिक्त हुन आएका विभिन्न पदहरूको स्थायी पदपूर्तिको लागि सिफारिस गर्दछ भने प्रदेश प्रहरी सेवामा रहेका रिक्त पदमा पदपूर्तिका लागि लिखित परीक्षा सञ्चालन गर्दछ । आयोगको कार्यालय पोखरा महानगरपालिका वडा नं. १७ मुस्ताङ चोकमा रहेको छ ।

४.२.२ सुरु विनियोजन, खुद बजेट र खर्च

गण्डकी प्रदेश लोक सेवा आयोगको लागि आर्थिक वर्ष २०८०/८१ मा विनियोजित बजेट र वार्षिक खर्चको विवरण देहायको तालिकामा प्रस्तुत गरिएको छ ।

तालिका ४-३ प्रदेश सभाको स्रोतगत वित्तीय प्रगति विवरण

(रु. हजारमा)

विवरण	चालु	पूँजीगत	जम्मा
स्रोत	प्रदेश सरकार		
सुरु विनियोजन	१११७५४	११४००	१२३१५४
थप(+)/घट (-)	२००००	०	२००००
खुद बजेट	१३१७५४	११४००	१४३१५४
खर्च	१०९३४१	३४३९	११२७८१
सुरु विनियोजनका आधारमा खर्च %	९७.८४	३०.१७	९१.५८
खुद बजेटका आधारमा खर्च %	८२.९९	३०.१७	७८.७८

स्रोत : प्रदेश मन्त्रालयगत बजेट सूचना प्रणाली (PLMBIS)बाट प्राप्त तथ्याङ्क।

४.२.३.१ बजेट खर्चको वार्षिक प्रवृत्ति

गण्डकी प्रदेश लोक सेवा आयोगको आर्थिक वर्ष २०७८/७९, २०७९/८० र २०८०/८१ मा वार्षिक बजेटको लक्ष्य र प्रगतिको तुलनात्मक विवरणलाई तलको तालिकामा देखाइएको छ।

(रु. हजारमा)

तालिका ४-४ वार्षिक बजेटको लक्ष्य र प्रगतिको तुलनात्मक विवरण

आ. व.	२०७८/७९			२०७९/८०			२०८०/८१		
खर्च प्रकार	खुद बजेट	खर्च	खुद खर्च %	खुद बजेट	खर्च	खुद खर्च %	खुद बजेट	खर्च	खुद खर्च %
चालु	११६२२७	९४७७४	८१.५४	११३८३६	७५१५१	६६.०२	१३१७५४	१०९३४१	८२.९९
पूँजीगत	१५०००	१३९७९	९३.२०	३४६०	३१६७	९१.५२	११४००	३४३९	३०.१७
कुल जम्मा	१३१२२७	१०८७५३	८२.८७	११७२९६	७८३१७	६६.७७	१४३१५४	११२७८१	७८.७८

४.२.३.२ बजेट खर्चको त्रैमासिक प्रवृत्ति

गण्डकी प्रदेश लोक सेवा आयोगको आर्थिक वर्ष २०८०/८१ को त्रैमासिक रुपमा कुल खर्चको प्रवृत्ति देहायको तालिकामा प्रस्तुत गरिएको छ।

(रु. हजारमा)

तालिका ४-५ त्रैमासिक रुपमा कुल खर्चको प्रवृत्ति

खर्च प्रकार	पहिलो त्रैमासिक	दोस्रो त्रैमासिक	तेस्रो त्रैमासिक	चौथो त्रैमासिक	कुल खर्च
-------------	-----------------	------------------	------------------	----------------	----------

	खर्च	कुल खर्चको अंश %	खर्च	कुल खर्चको अंश %	खर्च	कुल खर्चको अंश %	खर्च	कुल खर्चको अंश %	
चालु	१८७८८	१७.१८	२५८५२	२३.६४	३५९९९	३२.८५	२८७८३	२६.३२	१०९३४१
पुँजीगत	०	०.००	६९४	२०.१७	१५०	४.३५	२५९६	७५.४८	३४३९
वित्तीय	०	०	०	०	०	०	०	०	०
जम्मा	१८७८८	१७	२६५४६	२४	३६०६८	३२	३१३७९	२८	११२७८१

४.२.३.३ आयोगले बजेट कार्यान्वयनबाट हासिल गरेका मुख्य उपलब्धिहरू

नेपालको संविधान, प्रदेश लोक सेवा आयोग (आधार र मापदण्ड) ऐन, २०७५, गण्डकी प्रदेश लोक सेवा आयोग ऐन, २०७६ ले निर्दिष्ट गरेका कानुनी व्यवस्था अन्तर्गत रही लोक सेवा आयोगका असल अभ्यासहरू अनुसरण गर्दै गण्डकी प्रदेश लोक सेवा आयोग नियमावली, २०८०, प्रदेश लोक सेवा आयोग (कार्य सञ्चालन) निर्देशिका, २०८० जारी गरी तदनुरूप कार्यसम्पादन गरिरहेको छ ।

- ◆ **दक्ष विज्ञको सूची तयारी र अद्यावधिक:** आयोगको कार्यसम्पादनको सिलसिलामा विभिन्न क्षेत्रका १२७५ जना दक्ष/विशेषज्ञको विवरण अद्यावधिक गरी सूची तयार गरिएको छ ।
- ◆ **पाठ्यक्रम निर्माण तथा परिमार्जन :** आयोगको सदस्यको संयोजकत्वमा रहने पाठ्यक्रम समितिले दक्ष/विशेषज्ञ समेतको सहयोगमा तोकिएको प्रक्रिया अवलम्बन गरी विभिन्न तह, सेवा र समूहका १०४ पाठ्यक्रम निर्माण तथा परिमार्जन गरेको छ ।

पाठ्यक्रम निर्माण तथा परिमार्जनको विवरण	
सेवा	तयार भएका पाठ्यक्रम संख्या
इन्जिनियरीङ्ग	१७
कृषि	११
न्याय/प्रशासन (एकीकृत) सेवा	२
प्रशासन	८
वन	७
विविध	२
शिक्षा	७
स्वास्थ्य	४९
आर्थिक योजना तथा तथ्याङ्क	१

- ◆ माग संकलन : प्रदेश र स्थानीय तहबाट विभिन्न सेवा / समूहका रिक्त पदहरू मध्ये १३४ पदमा १९९४ जनाको माग संकलन गरेको छ।
- ◆ प्रतिशत निर्धारण र विज्ञापन प्रकाशन : प्रचलित कानून बमोजिम प्रतिशत निर्धारण गरी प्रदेश र स्थानीय तहको ऐन तथा नियमावलीमा भएको व्यवस्था अनुसार प्रतिशत निर्धारण गरी एकीकृत रूपमा खुला तर्फ १४९२ र बहुवा तर्फ ४९४ गरी कुल १९८६ पद संख्याको विज्ञापन प्रकाशन गरेको छ।
- ◆ दरखास्त संकलन तथा स्वीकृति : आर्थिक वर्ष २०८०/८१ मा प्रकाशित भएका चौथो तह देखि नौ तहसम्मका विभिन्न सेवा/समूहका पदहरूमा एक लाख २७ हजार ७ सय १ आवेदन प्राप्त भएकोमा १ हजार ३ सय ४९ आवेदन रीत नपुगी आएकोले अस्वीकृत गरी एक लाख २६ हजार तीन सय ५२ आवेदन स्वीकृत हुन आएको छ।
- ◆ जनशक्ति व्यवस्थापन : आयोगबाट ९५८ वटा परीक्षा केन्द्र र सोको लागि आवश्यक २३९५० कार्य दिन बराबरको जनशक्ति व्यवस्थापन भएको छ।
- ◆ उत्तरपुस्तिका परीक्षण प्रतिवेदन अवधिमा आयोगमा सूचीकृत दक्ष/विशेषज्ञहरू बाट ५८ हजार ६ सय १९ विषयगत उत्तरपुस्तिकाहरू परीक्षण प्रस्तुत गरिएको छ।
- ◆ लिखित परीक्षा नतिजा तयारी : आयोगले आर्थिक वर्ष २०७९/८० का बाँकी २ वटा र आ. व. २०८०/८१ का विज्ञापन मध्ये ४२ वटा गरी जम्मा ४४ विज्ञापनका लिखित नतिजा तयारी सम्पन्न गरेको छ।
- ◆ लिखित परीक्षाको नतिजा प्रकाशन :
 - प्रथम चरणको लिखित परीक्षाको नतिजा प्रकाशन: चौथो तह देखि सातौं तहसम्मका पदमा कुल ६८६४५ उम्मेदवार प्रथम चरणको परीक्षामा सहभागी भई २९९९३ जना उम्मेदवार दोस्रो चरणको परीक्षाको लागि छनोट भएका छन्। पाँचौं तहको हेल्थ असिष्टेन्ट पदमा सबैभन्दा बढी ७३.४८ प्रतिशत उत्तीर्ण रहेको छ भने सबैभन्दा कम पाँचौं तहको स्टाफ नर्समा १९.९२ प्रतिशत रहेको छ।
 - लिखित परीक्षाबाट अन्तरवार्ताको लागि छनोट: आ.व. २०७९-८० र २०८०-८१ को विज्ञापनबाट २३९ महिला र ७५९ पुरुष गरी कुल ९९८ उम्मेदवार अन्तरवार्ताको लागि छनोट गरिएको छ।

- ◆ सामूहिक छलफल : आ.व. २०८०/८१ मा प्रकाशित विज्ञापन बमोजिम प्रदेश तथा स्थानीय सेवाका सातौं र आठौं तहका पदमा २२३ जना उम्मेदवारहरूको सामूहिक परीक्षण सम्पन्न गरिएको छ।
- ◆ इन बास्केट अभ्यास : प्रदेश प्रशासन सेवा तथा स्थानीय प्रशासन सेवाको अधिकृत नवौं तह, उपसचिव पदका उम्मेदवारहरू इन बास्केट अभ्यासमा सहभागी गराइएको ।
- ◆ प्रश्नपत्र परिमार्जन, अन्तर्वार्ता तथा सिफारिस :
 - प्रश्नपत्र परिमार्जन (मोडरेसन): आर्थिक वर्ष २०८०/८१ को असार मसान्तसम्म नवौं तह देखि तेस्रो तहसम्म कुल ५४६ सेट प्रश्नपत्र परिमार्जन गरिएको छ भने ३२६ सेट खर्च भएको छ।
- ◆ अन्तरवार्ता: प्रदेश निजामती सेवा तथा स्थानीय सेवाका तेस्रो तह देखि नवौं तह सम्मका विभिन्न पदहरूका लागि लिखित परीक्षाबाट छनौट भएका ५८७ जना उमेदवार अन्तरवार्तामा सहभागी भएका थिए।
- ◆ सिफारिस: प्रदेश तथा स्थानीय तहमा कुल ३२४ जना उम्मेदवार सिफारिस गरिएको छ। जसको विस्तृत विवरण तालिकामा प्रस्तुत गरिएको छ।
 - सेवा समूहका आधारमा वर्गीकरण

सेवा	महिला	पुरुष	जम्मा
आर्थिक योजना तथा तथ्याङ्क	-	१	१
इञ्जिनियरिङ्ग	८	३४	४२
कृषि	२२	२३	४५
प्रशासन	१९	४४	६३
वन	१	३८	३९
शिक्षा	-	५८	५८
स्वास्थ्य	१	७५	७६
कुल जम्मा	५१	२७३	३२४

नियुक्ति प्रकार	महिला	पुरुष	सिफारिस संख्या
प्रदेश	५५	१६६	२२१
स्थानीय	५६	४७	१०३

कुल जम्मा	१११	२१३	३२४
-----------	-----	-----	-----

- तहगत सरकारमा गरिएको सिफारिसका आधारमा वर्गीकरण

◆ कानून निर्माण तथा संशोधन

- गण्डकी प्रदेश लोक सेवा आयोग नियमावली २०८० निर्माण
- गण्डकी प्रदेश लोक सेवा आयोग (कार्यसञ्चालन) निर्देशिका २०८० निर्माण
- अधिकृत नवौँ तह अप्राविधिक पदको इन वास्केट अभ्यास परीक्षा सञ्चालन तथा व्यवस्थापन (विधि र मापदण्ड) सम्बन्धी कार्यविधि, २०८०

- ◆ परामर्श गण्डकी प्रदेश लोक सेवा आयोग ऐन, २०७६ बमोजिम विभिन्न विषयमा आयोगको परामर्श लिनुपर्ने व्यवस्था रहेकोमा चालू आर्थिक वर्ष २०८०/८१ को असार मसान्तसम्म कर्मचारीहरूको सेवाका शर्त सम्बन्धी विषयमा २ वटा र विभागीय सजायका लागि १ गरी जम्मा ३ वटा विषयमा परामर्श प्रदान गरिएको छ।

- ◆ प्रतिरक्षा र पैरवी आयोगलाई विपक्षी बनाई विभिन्न अदालतहरूमा दायर भएका ३९ वटा रिट निवेदन उपर आयोगको तर्फबाट मुख्यन्यायाधिवक्ताको कार्यालय मार्फत वहस, पैरवी र प्रतिरक्षा गरिँदै आएको छ।

- ◆ बहुवा उजुरी उपर निर्णय आयोगबाट प्रदेश तथा स्थानीय तहका विभिन्न पदमा भएको विज्ञापन बमोजिम बहुवा समितिले गरेको बहुवाको सिफारिस उपर चित्त नबुझ्ने उम्मेदवारबाट बहुवा सिफारिसको निर्णय उपर आयोगमा उजुरी गर्न सक्ने व्यवस्था भए बमोजिम आ.व. २०८०/०८१ को असार मसान्तसम्म ६ वटा उजुरी उपर निर्णय भएको छ।

४.२.३.४ बेरुजूको संक्षिप्त विवरण

गण्डकी प्रदेश लोक सेवा आयोगको आ.व.२०८०/८१ मा सम्पन्न भएको आ.व.२०७९/८० को अन्तिम लेखापरीक्षणबाट कुनै पनि बेरुजू भएको जानकारी छैन ।

(रकम रु हजारमा)

प्रकार		जिम्मेवारी सरि आएको बेरूजको कुल अंक रु. हजारमा	आर्थिक वर्ष २०८०/८१ मा फर्छ्यौट रकम रु.
क) लगती बेरूज	असुल उपर गर्नुपर्ने	०.००	०.००
	नियमित गर्नुपर्ने	०.००	०.००
	पेस्की बेरूज	०.००	०.००
ख) सैद्धान्तिक बेरूज	बेरूज औल्याइएका विषय संख्या		आ. व. ०८०/८१ मा नियमित गरिएको संख्यात्मक विवरण
		१८	

४.२.३.५ समस्या तथा चुनौती

बजेट तथा कार्यक्रम कार्यान्वयनमा खासै ठूला समस्या तथा चुनौतीहरू नरहेको भए पनि गण्डकी प्रदेश तथा स्थानीय तहमा नयाँ सिर्जना तथा परिमार्जन भएका पदहरूको पद दर्ता गर्ने तथा आयोगबाट सिफारिस भएका कर्मचारीको सिटरोल दर्ता गर्ने कार्य अगाडि बढाउन व्यवस्थित अभिलेख नहुनु समस्याको रूपमा रहेको छ । आयोगको आफ्नै जग्गा तथा भवन व्यवस्थापन नहुँदा आयोगको कार्य प्रकृति अनुसार गोपनीयता र संवेदनशीलता कायम राख्नु चुनौतीको रूपमा रहेको छ ।

४.३ मुख्य न्यायाधिवक्ताको कार्यालय

४.३.१ परिचय र कार्यक्षेत्र

प्रदेश सरकार पक्ष वा विपक्ष भएको वा प्रदेश सरकारको हक, हित वा सरोकार रहेको संविधान वा कानूनको व्याख्या सम्बन्धी कुनै जटिल संवैधानिक वा कानुनी प्रश्न समावेश भएको वा प्रदेशको सन्दर्भमा सार्वजनिक महत्व वा सार्वजनिक सरोकारको मुद्दामा प्रदेश सरकारको तर्फबाट बहस पैरवी गर्ने र प्रदेश सरकार, प्रदेश सरकारको कार्यालय वा प्रदेश सरकारले तोकिएको अधिकारीलाई कुनै संवैधानिक वा कानुनी प्रश्नमा राय माग गरेमा कानुनी राय दिन प्रदेशमा मुख्य न्यायाधिवक्ताको व्यवस्था गरिएको छ । मुख्य न्यायाधिवक्ताको काम कारबाही प्रभावकारी तुल्याउन मुख्य न्यायाधिवक्ताको कार्यालय स्थापना गरिएको हो ।

४.३.२ सुरु विनियोजन, खुद बजेट र खर्च

मुख्य न्यायाधिवक्ताको कार्यालयका लागि आर्थिक वर्ष २०८०/८१ मा विनियोजित बजेट र वार्षिक खर्चको विवरण देहायको तालिकामा प्रस्तुत गरिएको छ।

तालिका ४-६ मुख्य न्यायाधिवक्ताको कार्यालयको स्रोतगत वित्तीय प्रगति विवरण

(रु. हजारमा)

विवरण	चालु	पूँजीगत	जम्मा
	प्रदेश सरकार		
स्रोत			
विनियोजन	१४१४०	२०००	१६१४०
थप(+)/घट(-)	१२४२	०	१२४२
खुद बजेट	१५३८२	२०००	१७३८२
खर्च	१३३९४	११४४	१४५३८
विनियोजन खर्च %	९४.७३	५७.१८	९०.०७
खुद खर्च %	८७.०८	५७.१८	८३.६४

स्रोत : प्रदेश मन्त्रालयगत बजेट सूचना प्रणाली (PLMBIS)बाट प्राप्त तथ्याङ्क।

४.३.३ कार्यालयबाट सम्पादित प्रमुख कार्यक्रमको प्रगति विवरण

मुख्य न्यायाधिवक्ताको कार्यालयका लागि आर्थिक वर्ष २०८०/८१ मा सम्पादित प्रमुख कार्यक्रमको प्रगति विवरण देहायको तालिकामा प्रस्तुत गरिएको छ।

तालिका ४-७ कार्यालयबाट सम्पादित प्रमुख कार्यक्रमको प्रगति विवरण

(रु. हजारमा)

क्र.सं.	कार्यक्रमको नाम	विनियोजन	खर्च	भौतिक प्रगति	कैफियत
१.	कानून अधिकृत/कर्मचारी क्षमता अभिवृद्धि	१,००	९४.९६	९४.९५%	
२.	प्रदेश अन्तर्गतका कार्यक्रमहरूको प्रभावकारिता मूल्याङ्कन	२२२	२१५.९५	९७.२७%	
३.	कारागार/सरकारी वकील कार्यालय/अदालत/जिल्ला तथा वारसँग समन्वय कार्यक्रम	३,००	२,९८.५१	९९.५०%	
४.	कारागार , हिरासत तथा बाल सुधार गृह अनुगमन	३००	१६८.३६	५६.११%	

क्र.सं.	कार्यक्रमको नाम	विनियोजन	खर्च	भौतिक प्रगति	कैफियत
५.	निर्मित भवनको संरचनात्मक सुधार तथा अन्य सार्वजनिक निर्माण	१७००	९,५२.०२	५६%	

४.३.३.१ मुख्य न्यायाधिवक्ताको कार्यालयबाट सम्पादित अन्य कार्यहरू

आर्थिक वर्ष २०८०/८१ मा रिट निवेदनमा बहस पैरवी, प्रतिरक्षा, संवैधानिक तथा कानुनी विषयमा दिइएको राय, सल्लाह र तालिम/कार्यक्रम तथा अन्य कार्यालयसँगको समन्वयमा सम्पादन गरिएका कार्यहरूको विवरण देहाय बमोजिम प्रस्तुत गरिएको छः

- ◆ रिट निवेदन/मुद्दाको प्रतिरक्षा: नेपालको संविधान तथा मुख्य न्यायाधिवक्ताको काम, कर्तव्य र अधिकार तथा सेवाका शर्त सम्बन्धमा व्यवस्था गर्न बनेको ऐन, २०७५ बमोजिम गण्डकी प्रदेश सरकार र यस अन्तर्गतका कार्यालयहरूलाई विपक्षी बनाई सर्वोच्च अदालत, उच्च अदालत पाटन, उच्च अदालत पोखरा, उच्च अदालत पोखरा बागलुङ इजलासमा दर्ता गरिएका उत्प्रेषण, प्रतिषेध, अधिकारपृच्छा, परमादेश, निषेधाज्ञा, अदालतको अवहेलना जस्ता रिट निवेदन, पुनरावेदन र अन्य मुद्दाहरूमा प्रदेश सरकार र मातहतका निकायका तर्फबाट यस कार्यालयले प्रतिरक्षा गर्दै आएको छ । हालसम्म गण्डकी प्रदेश सरकार र प्रदेश सरकारका मातहतका निकायलाई विपक्षी बनाई दायर भएका रिट निवेदन/मुद्दाहरूको विवरण देहाय प्रस्तुत गरिएको छः

तालिका ४-८ हाल कायम रहेका रिट निवेदन तथा मुद्दाहरूको संख्यात्मक विवरण

अदालत	आ.व. ०७९/८० बाट जिम्मेवारी सरेका मुद्दाहरू	आ.व. ०८०/८१ मा दायर भएका मुद्दाहरू	आ.व. ०८०/८१ मा फैसला भएका मुद्दाहरू	यस आ.व.को लागि जिम्मेवारी सरिआएका मुद्दाहरू
सर्वोच्च अदालत	६७	१५	१०	७२
उच्च अदालत पोखरा	३	२६	१०	१९
उच्च अदालत पोखरा बागलुङ इजलास	१	५	६	०
उच्च अदालत पाटन	३	५	६	२
प्रशासकीय अदालत	१२	०	१२	०
कास्की जिल्ला अदालत	०	१	०	१

लमजुङ जिल्ला अदालत	१	०	१	०
नवलपुर जिल्ला अदालत	१	०	१	०
जम्मा	८८	५२	४६	९४

◆ **संवैधानिक तथा कानूनी विषयमा राय परामर्श:** आर्थिक वर्ष २०८०/८१ मा लिखित रूपमा एउटा मात्र निकायबाट राय माग भई प्रदान गरिएको थियो ।

◆ **कार्यक्रमहरू:**

- अन्तर प्रदेश अनुभव आदान/प्रदान कार्यक्रम अन्तर्गत बाग्मती प्रदेशको हेटौडा, मधेश प्रदेशको जनकपुर धाम र कोसी प्रदेशको विराटनगर मा भ्रमण कार्यक्रम सञ्चालन भएको,
- कानून अधिकृतहरूका लागि एक दिवशिय क्षमता अभिवृद्धि कार्यक्रम-२०८० सम्पन्न,
- पर्वत जिल्लामा अदालत, सरकारी वकील, प्रहरी, बार र कारागारसँग अन्तरक्रिया कार्यक्रम, २०८१ सम्पन्न,
- गोरखा जिल्लामा अदालत, सरकारी वकील, प्रहरी, बार र कारागारसँग अन्तरक्रिया कार्यक्रम, २०८१ सम्पन्न,
- नवलपरासी (ब.सु.पू.) जिल्लामा अदालत, सरकारी वकील, प्रहरी, बार र कारागारसँग अन्तरक्रिया कार्यक्रम, २०८१ सम्पन्न,
- बागलुङ जिल्लामा अदालत, सरकारी वकील, प्रहरी, बार र कारागारसँग अन्तरक्रिया कार्यक्रम, २०८१ सम्पन्न ।

४.३.३.२ कार्यक्रम कार्यान्वयनबाट हासिल गरेका मुख्य उपलब्धिहरू

- फौजदारी न्याय प्रशासनसँग सम्बन्धित जिल्लास्तरका सबै निकाय एवं अधिकारीहरू एउटै मन्चमा उपस्थित भई अन्तरक्रिया कार्यक्रममा सहभागी हुने अवसर प्राप्त भएको ।
- कार्यक्रममा प्रस्तुत कार्यपत्रहरू उपस्थित निकायहरूको कार्यसँग सम्बन्धित रहेको हुँदा कार्यसम्पादन सहज हुने अवस्था बनेको ।
- विभिन्न निकायमा कार्यरत पदाधिकारीहरूले कार्यसम्पादनको क्रममा आफ्नो निकायमा आईपर्ने अफठ्यारा उल्लेख गर्दै यस्ता विषयमा अन्य निकायहरूबाट हुनुपर्ने सहयोगको अपेक्षा समेत राखेका हुँदा एक आपसमा समन्वय वृद्धि हुने अवस्था सिर्जना भएको ।

४.३.३.३ बजेट खर्चको वार्षिक प्रवृत्ति

मुख्य न्यायाधिवक्ताको कार्यालयको आर्थिक वर्ष २०७८/७९, २०७९/८० र २०८०/८१ मा वार्षिक बजेटको लक्ष्य र प्रगतिको तुलनात्मक विवरणलाई तलको तालिकामा देखाइएको छ।

(रु. हजारमा)

तालिका ४-९ वार्षिक बजेटको लक्ष्य र प्रगतिको तुलनात्मक विवरण

आ. व.	२०७८/७९			२०७९/८०			२०८०/८१		
	खुद बजेट	खर्च	खुद खर्च %	खुद बजेट	खर्च	खुद खर्च %	खुद बजेट	खर्च	खुद खर्च %
चालु	१४४९९	११२६६	७७.७०	१५०८९	११००३	७२.९२	१५३८२	१३३९४	८७.०८
पूँजीगत	१०००	२८७	२८.७२	१०००	४९४	४९.४०	२०००	११४४	५७.१८
कुल जम्मा	१५४९९	११५५३	७४.५४	१६०८९	११४९७	७१.४६	१७३८२	१४५३८	८३.६४

४.३.३.४ बजेट खर्चको त्रैमासिक प्रवृत्ति

मुख्य न्यायाधिवक्ताको कार्यालयको आर्थिक वर्ष २०८०/८१ को त्रैमासिक रुपमा कुल खर्चको प्रवृत्ति देहायको तालिकामा प्रस्तुत गरिएको छ।

(रु. हजारमा)

तालिका ४-१० त्रैमासिक रुपमा कुल खर्चको प्रवृत्ति

खर्च प्रकार	पहिलो त्रैमासिक		दोस्रो त्रैमासिक		तेस्रो त्रैमासिक		चौथो त्रैमासिक		कुल खर्च
	खर्च	कुल खर्चको अंश %	खर्च	कुल खर्चको अंश %	खर्च	कुल खर्चको अंश %	खर्च	कुल खर्चको अंश %	
चालु	२८९०	२१.५८	३३७१	२५.१६	३२५०	२४.२६	३८८४	२९.००	१३३९४
पूँजीगत	०	०.००	१४३	१२.५१	४९	४.२४	९५२	८३.२५	११४४
जम्मा	२८९०	१९.८८	३५१४	२४.१७	३२९८	२२.६९	४८३६	३३.२७	१४५३८

४.४ मुख्यमन्त्री तथा मन्त्रिपरिषदको कार्यालय

४.४.१ परिचय र कार्यक्षेत्र

प्रदेश सरकार सञ्चालनका लागि आवश्यक ऐन कानूनको तर्जुमा, योजनाबद्ध विकास कार्यक्रम सञ्चालन, नेपाल सरकार र स्थानीय तहसँग आपसी समन्वय एवं सहयोग आदान प्रदानको मुख्य जिम्मेवारी मुख्यमन्त्री तथा मन्त्रिपरिषदको कार्यालयमा रहेको छ। साथै मन्त्रिपरिषदमा पेश हुने विषयहरूको व्यवस्थापन गर्ने, प्रशासनिक गतिविधिहरूको अनुगमन मूल्याङ्कन एवं निर्देशन दिने, प्रदेशमा कर्मचारी व्यवस्थापन लगायतका कार्य गर्नु यस कार्यालयको प्रमुख कार्य जिम्मेवारी रहेको छ। प्रदेशमा शान्ति सुरक्षा अमन-चयन कायम गर्न आवश्यक पर्ने कानून निर्माण गर्ने, जन स्तरसम्म पुग्ने गरी सञ्चार मैत्री वातावरण बनाउने, प्रदेशभित्र न्यायिक र अर्ध न्यायिक निकायले गरेका फैसला कार्यान्वयन गर्ने/गराउने, प्रदेश स्तरीय प्रेस रजिष्ट्रार सम्बन्धी कार्य गर्ने, कानून, न्याय तथा प्रदेश सभा मामिला सम्बन्धमा कार्य गर्नु लगायतको कार्य यस कार्यालयको कार्य जिम्मेवारीमा रहेको छ। यसैगरी प्रदेशको आन्तरिक मामिला, प्रदेश प्रहरी, विपद् व्यवस्थापन लगायतका कार्य जिम्मेवारी पनि रहेको छ।

४.४.२ विनियोजन र खर्च

मुख्यमन्त्री तथा मन्त्रिपरिषदको कार्यालयको लागि आर्थिक वर्ष २०८०/८१ मा विनियोजित बजेट र वार्षिक खर्चको विवरण देहायको तालिकामा प्रस्तुत गरिएको छ।

तालिका ४-११ मुख्यमन्त्री तथा मन्त्रिपरिषदको कार्यालयको स्रोतगत वित्तीय प्रगति विवरण

(रु. हजारमा)

विवरण	चालु			पूँजीगत				कुल जम्मा
	प्रदेश सरकार	सशर्त अनुदान	चालु जम्मा	प्रदेश सरकार	वित्तीय समानिकरण	सशर्त अनुदान	पूँजीगत जम्मा	
विनियोजन	६९०१२२	१६५०००	८५५१२२	२४०७००	४००००	३०००	२८३७००	११३८८२२
थप(+)/घट(-)	६२००७	०	६२००७	५००	०	०	५००	६२५०७
खुद बजेट	७५२१२९	१६५०००	९१७१२९	२४१२००	४००००	३०००	२८४२००	१२०१३२९
खर्च	५४२६६२	६३९२१	६०६५८३	११४६३०	०	२०५०	११६६८०	७२३२६३
विनियोजन खर्च %	७८.६३	३८.७४	७०.९४	४७.६२	०.००	६८.३४	४१.१३	६३.५१
खुद खर्च %	७२.१५	३८.७४	६६.१४	४७.५२	०.००	६८.३४	४१.०६	६०.२१

स्रोत : प्रदेश मन्त्रालयगत बजेट सूचना प्रणाली (PLMBIS)बाट प्राप्त तथ्याङ्क।

४.४.२.१ बजेट खर्चको वार्षिक प्रवृत्ति

मुख्यमन्त्री तथा मन्त्रिपरिषदको कार्यालयको आर्थिक वर्ष २०७८/७९, २०७९/८० र २०८०/८१ मा वार्षिक बजेटको लक्ष्य र प्रगतिको तुलनात्मक विवरणलाई तलको तालिकामा देखाइएको छ।

(रु. हजारमा)

तालिका ४-१२ वार्षिक बजेटको लक्ष्य र प्रगतिको तुलनात्मक विवरण

आ. व.	२०७८/७९			२०७९/८०			२०८०/८१		
	खुद बजेट	खर्च	खुद खर्च %	खुद बजेट	खर्च	खुद खर्च %	खुद बजेट	खर्च	खुद खर्च %
चालु	१३०२५१२	६६१८००	५०.८१	१०४९२६४	७५४५८८	७१.९२	९१७१२९	६०६५८३	६६.१४
पूँजीगत	१०५८२५०	८१९७१४	७७.४६	२६२४००	१९६५८५	७४.९२	२८४२००	११६६८०	४१.०६
कुल जम्मा	२३६०७६२	१४८१५१४	६२.७६	१३११६६४	९५११७३	७२.५२	१२०१३२९	७२३२६३	६०.२१

४.४.२.२ बजेट खर्चको त्रैमासिक प्रवृत्ति

मुख्यमन्त्री तथा मन्त्रिपरिषदको कार्यालयको आर्थिक वर्ष २०८०/८१ को त्रैमासिक रुपमा कुल खर्चको प्रवृत्ति देहायको तालिकामा प्रस्तुत गरिएको छ।

तालिका ४-१३ मुख्यमन्त्री तथा मन्त्रिपरिषदको कार्यालयको त्रैमासिक खर्चको प्रवृत्ति

(रु. हजारमा)

खर्च प्रकार	पहिलो त्रैमासिक		दोस्रो त्रैमासिक		तेस्रो त्रैमासिक		चौथो त्रैमासिक		कुल खर्च
	खर्च	कुल खर्चको अंश %	खर्च	कुल खर्चको अंश %	खर्च	कुल खर्चको अंश %	खर्च	कुल खर्चको अंश %	
चालु	३९८१३	६.५६	६१४७७	१०.१३	२४९६११	४१.१५	२५५६८२	४२.१५	६०६५८३
पूँजीगत	११७९	१.०१	८०२७	६.८८	१६९६४	१४.५४	९०५११	७७.५७	११६६८०
जम्मा	४०९९१	५.६७	६९५०४	९.६१	२६६५७४	३६.८६	३४६१९४	४७.८७	७२३२६३

४.४.३ बजेट कार्यान्वयनबाट हासिल भएका मुख्य उपलब्धिहरू

क्षेत्रगत रुपमा प्रमुख कार्यक्रमहरूको कार्यान्वयनबाट प्राप्त उपलब्धि विवरण देहाय बमोजिम प्रस्तुत गरिएको छ।

क. शासकीय सुधार तथा समन्वय

क्र. सं	कार्यक्रम	उपलब्धि
१.	मुख्यमन्त्री नव प्रवर्तन साझेदारी कार्यक्रम	१७ वटा स्थानीय तहमा कार्यक्रम कार्यान्वयन गरेको ।
२.	प्रदेशको नीति तथा कार्यक्रमहरूको प्रभावकारिता अध्ययन	प्रदेश स्थापना देखि आ.व. २०७९/२०८० सम्मका नीति तथा कार्यक्रम अध्ययन भएको नीतिको कार्यसम्पादन प्रभावकारिता, औचित्य प्रभाव लगायतका सूचकको छनौट भएको ।
३.	स्वयंसेवक परिचालन कार्यक्रम	आ.व.को अन्त्य असारसम्म २८ जना स्वयंसेवक कृषि/भेरेरिनरी/अमिन क्षेत्रमा परिचालन भएका ।
४.	यातायात कार्यालयहरूको डिजिटाइजेशन र प्रदेश सरकारको डिजिटल सेवा प्रवाहको सुदृढीकरण (डिजिटल रि-इन्जिनियरिङ)	यातायात कार्यालय, बाग्लुङ, डुम्रे र नवलपुरबाट सम्पन्न भएको ।
५.	प्रदेशका जिल्लास्थित कार्यालयहरूको सेवा प्रवाहको सार्वजनिक सुनुवाई	११ वटै जिल्लामा कार्यक्रम सम्पन्न भई प्रतिवेदन प्राप्त भएको ।
६.	गण्डकी प्रदेशको सूचना प्रविधि प्रणालीलाई सुदृढीकरण गर्न विध्युतीय शासन गुरु योजना अन्तर्गतका क्रियाकलापहरूको कार्यान्वयन	मन्त्रालय र निर्देशनालयका कर्मचारीहरूलाई कार्यालयको सामाजिक सञ्जाल पेज प्रयोग सम्बन्धी तालिम प्रदान गरिएको ।
७.	गण्डकी प्रदेशका ११ वटा जि.स.सलाई कार्यक्रम सहयोग	गण्डकी प्रदेशका ११ वटा जि.स.स.लाई कार्यक्रम सहयोग गरिएको ।
८.	प्रदेश मन्त्रालयहरूमा GESI अडिट संचालन	पृथ्वी नारायण क्याम्पस, पोखरासँग सम्झौता भई प्रतिवेदन प्राप्त ।
९.	अघिल्लो आ.व.मा सञ्चालित GESI अडिट कार्यान्वयनको समिक्षा गर्ने	मन्त्रालयबाट अघिल्लो आ.व.मा सञ्चालित GESI अडिटको समिक्षा कार्यक्रम सम्पन्न गरिएको ।
१०.	प्रदेश सरकारको दोस्रो आवधिक योजना तर्जुमा गर्ने	प्रदेश नीति तथा योजना आयोग मार्फत कार्यान्वयन भई प्रतिवेदन प्राप्त हुने चरणमा रहेको ।

क्र. सं	कार्यक्रम	उपलब्धि
११.	संघीयता कार्यान्वयनका सम्बन्धमा अन्तर सरकारी/तहगत समन्वय, सहकार्य र अन्तरसम्बन्ध विषयक अन्तरसम्बाद / कार्यशाला (Issue based discussion)	स्थानीय तहको ढुंगा, गिटी, बालुवा, विभाज्य कोष, राजश्वको क्षेत्र र दायरा लगायत विषयमा स्थानीय तहका प्रमुखहरूसँग अन्तरक्रिया कार्यक्रम सम्पन्न भएको
१२.	प्रदेश सरकारको ६ वर्षे पुस्तिका प्रकाशन	प्रदेश सरकारको ६ वर्षको उपलब्धि सम्बन्धमा पुस्तिका प्रकाशन भएको ।
१३.	प्रदेश सरकारका महत्वपूर्ण कार्यक्रमहरूको सघन अनुगमन कार्यक्रम	स्थलगत सघन अनुगमन कार्यक्रम सम्पन्न ।
१४.	प्रदेश सरकारका निकायहरू र प्रदेश सभाका समितिहरूबिच समन्वय कार्यशाला	मुख्यमन्त्रीज्यूको अध्यक्षतामा माननीय प्रदेश सभा सदस्यहरूसँग दुई पटक छलफल तथा अन्तरक्रिया कार्यक्रम सम्पन्न भएको ।
१५.	वित्तीय जोखिम मूल्यांकन (FRA) पोर्टल बारे अभिमुखीकरण	सबै मन्त्रालयको वित्तीय सुशासन जोखिम मूल्यांकन प्रतिवेदन PFRA Portal मा सार्वजनिक भएको ।

ख. बैठक तथा प्रशासन

क्र. सं	कार्यक्रम	उपलब्धि
१.	विभिन्न सेवा समूहका कर्मचारीहरूको बढुवा	अधिकृतस्तर नवौं तहमा- ४१ जना अधिकृतस्तर सातौं तहमा- ९० जना सहायकस्तर पाँचौं तहमा- २२९ जना बढुवा गरिएको।
२.	नमुना कार्यालय छनौट	प्रदेशस्तर मन्त्रालय, निर्देशनालय र निकायबाट १ वटा कार्यालय र जिल्ला स्तरबाट ११ वटा कार्यालयहरूलाई नमुना कार्यालय छनौट गरिएको।
३.	क्यान्सर लगायत कडा रोगीलाई आर्थिक सहायता	११३१ जनालाई आर्थिक सहायता प्रदान गरिएको।
४.	मुख्यमन्त्री-पत्रकार/नागरिक समाज/ विज्ञसँग छलफल, अन्तरक्रिया तथा प्रेसमिट	संसदीय पत्रकार मञ्चसँग अन्तरक्रिया मुख्यमन्त्रीसँग प्रेस मिट कार्यक्रम
५.		कार्यालय व्यवस्थापन

क्र. सं	कार्यक्रम	उपलब्धि
	पुर्व कर्मचारी सेवा परिषद कास्कीलाई कार्यक्रम सहयोग	असल बुहारी अभियान कार्यक्रम स्वास्थ्य शिविर कार्यक्रम
६.	प्रदेश सरकारका गतिविधिहरुको वृत्तचित्र निर्माण	तेस्रो पक्षबाट वृत्तचित्र निर्माण गरिएको प्रदेश स्थापना दिवसको अवसरमा वृत्तचित्र प्रसारण भएको कार्यालयको वेबसाईटमा सार्वजनिक गरिएको
७.	जनतासँग मुख्यमन्त्री कार्यक्रम	नेपाल टेलिभिजनसँग सम्झौता भई नियमित रूपमा कार्यक्रम प्रसारण भईरहेको ।
८.	राष्ट्रिय स्तरका कर्मचारी ट्रेडयुनियनहरुलाई कार्यक्रम सहयोग	स्वास्थ्य शिविर/रक्तदान कार्यक्रम सम्पन्न निजामती सेवा दिवसमा अन्तरक्रिया कार्यक्रम सम्पन्न क्षमता विकास सम्बन्धी विभिन्न कार्यक्रम सम्पन्न
९.	पत्रकार महासंघ कास्कीलाई कार्यक्रम सहयोग	पत्रकार लेखनसिप कार्यक्रममा सहयोग
१०.	आन्तरिक पर्यटन प्रवर्धन कार्यक्रम	प्रदेशमा कार्यरत ६९३ जना कर्मचारी विदा पर्यटनमा सहभागी गराई आन्तरिक पर्यटन प्रवर्धन गरिएको ।

ग. कानून तथा संवैधानिक मामिला

क्र. सं	कार्यक्रम	उपलब्धि
१.	राष्ट्रिय मानव अधिकार कार्ययोजनाको समीक्षा ।	मानवअधिकार पाँचौँ राष्ट्रिय कार्ययोजना प्रदेश समन्वय समितिको बैठक सम्पन्न । INSEC र मानवअधिकार कार्यालय, पोखराको सहकार्यमा सरोकारवालासँग अन्तरक्रिया कार्यक्रम सम्पन्न ।
२.	समुदाय तथा विद्यालयमा आधारित कानूनी सचेतना कार्यक्रम ।	७ जिल्लाका ८ विद्यालयमा कार्यक्रम सञ्चालन गरिएको ।
३.	मावअधिकार पाँचौँ राष्ट्रिय कार्ययोजनाले औल्याएका विषय	६ वटा भन्दा बढी लगायतका स्थानीय तहमा स्थानीय समन्वय समिति गठन तथा अन्तरक्रिया कार्यक्रम सम्पन्न गरिएको ।

	प्रदेश र स्थानीय तहमा मुल प्रवाहीकरण गर्ने	
४.	प्रदेश कानून / फैसला कार्यान्वयन समिति गठन तथा सञ्चालन ।	फैसला कार्यान्वयन समितिको ५ वटा बैठक सम्पन्न ।
		उपभोक्ता संरक्षण ऐन र जीवनाशक विषादी ऐन सम्बन्धी विषयमा सर्वोच्च अदालतमा विचाराधिन रहेको रिटमा सर्वोच्च अदालतबाट माग भए बमोजिमको प्रतिवेदन पेश गरिएको ।
५.	प्रदेश सरकारलाई आवश्यक ऐन, कानून तथा कार्यविधि तर्जुमा/परिमार्जन सहयोग	गण्डकी प्रदेश प्राइभेट फर्म दर्ता (पहिलो संशोधन), २०८० र गण्डकी प्रदेश सडक विधेयक, २०८०, गण्डकी प्रदेश बिउविजन ऐन, २०८०, गण्डकी जीव नाशक विषादी व्यवस्थापन ऐन समेत गरी ५ वटा प्रदेश सभामा पेश गरेको ।
		९ वटा विधेयकमा सैद्धान्तिक सहमति प्रदान गरिएको ।
६.	सरोकारवालासँग मानवअधिकार सम्बन्धी अन्तरक्रिया कार्यक्रम	सरोकारवालासँग मानवअधिकार सम्बन्धी तीन वटा अन्तरक्रिया कार्यक्रम सम्पन्न गरिएको ।
७.	स्थानीय तहहरुको लागि नमुना कानून निर्माणमा सहयोग	स्थानीय तहबाट माग संकलन गरी माग भए बमोजिमको कार्यविधिको मस्यौदा तयार गरी पठाइएको ।
		स्थानीय तहको न्यायिक सहजकर्ता सम्बन्धी कार्यविधिको मस्यौदा तयार भई स्वीकृत भएको ।
		सबै स्थानीय तहमा आवश्यक कानून निर्माणको लागि माग गरी पठाउन पत्राचार गरिएको ।

घ. आन्तरिक मामिला तथा सञ्चार

क्र. सं.	कार्यक्रमको नाम	क्रियाकलापहरु
१	विपद् व्यवस्थापन अभ्यास सिमुलेशन	नेपाली सेनाबाट लमजुङ र पर्वतमा शसस्त्र प्रहरी बलबाट स्याङ र म्याग्दी जिल्लामा नेपाल प्रहरीबाट बाग्लुङ र तनहुँमा विपद् व्यवस्थापन अभ्यास सिमुलेशन कार्यक्रम सम्पन्न भएको ।

क्र. सं.	कार्यक्रमको नाम	क्रियाकलापहरू
२	विपद् व्यवस्थापन कोष	प्रदेश विपद् व्यवस्थापन कोषमा जम्मा गरिएको ।
३	निजी आवास पुननिर्माण तथा पुनस्थापना कार्यक्रम	प्रदेश विपद् व्यवस्थापन कोषमा जम्मा गरिएको ।
४	कम्युनिटी सर्च एण्ड रेस्क्यू ट्रेनिङ्ग (विपद् उद्धार सम्बन्धी स्वयमसेवक उत्पादन) कार्यक्रम)	नेपाली सेनाबाट लमजुङ्गमा कार्यक्रम सम्पन्न । सशस्त्र प्रहरी बल, नेपालबाट स्याङ्जा र म्याग्दी जिल्लामा कार्यक्रम सम्पन्न । नेपाल प्रहरीबाट बाग्लुङ्ग र तनहुँमा सम्पन्न ।
५	विपद् उद्धारमा खटिने सुरक्षाकर्मीहरूलाई Fire Fighting तालिम	नेपाली सेनाद्वारा कुल ५० जना सुरक्षाकर्मीलाई Fire Fighting तालिम सम्पन्न ।
६	रेडियो कार्यक्रम उत्पादन तथा प्रसारण	रेडियो नेपाल प्रदेश प्रसारण केन्द्रसँग सम्झौता गरी ४६ वटा कार्यक्रम उत्पादन गरी प्रसारण भएको रेडियो वाराहीसँग सम्झौता गरी सूचना प्रसारण भएको
७	जिल्ला सुरक्षा समितिसँग समन्वय बैठक (एघार जिल्ला)	म्याग्दी, मुस्ताङ, लमजुङ, कास्की, नवलपुर, स्याङ्जा र बाग्लुङ जिल्लामा सम्पन्न ।
८	विपद् सम्पर्क व्यक्तिहरूको समन्वय बैठक	मुस्ताङ जिल्लामा विपद् सम्पर्क व्यक्तिहरूको समन्वय बैठक सम्पन्न गरिएको ।
९	PEOC र DEOC बीच समन्वय तथा सहकार्य, बैठक, एकीकृत प्रतिवेदन आदि	मुस्ताङ जिल्लामा PEOC र DEOC बीच समन्वय बैठक सम्पन्न ।
१०	गण्डकी प्रदेश प्रहरी तालिम केन्द्रको लागि फर्निचर खरिद	गण्डकी प्रदेश प्रहरी तालिम केन्द्रको लागि फर्निचर (कुर्सी, टेबल, आदि) खरिद गरी हस्तान्तरण गरिएको ।

क्र. सं.	कार्यक्रमको नाम	क्रियाकलापहरू
११	गण्डकी प्रदेश सुरक्षा समन्वय समितिको बैठक	गण्डकी प्रदेश सुरक्षा समन्वय समितिको ९ वटा बैठक सम्पन्न भएको ।
१२	विद्युतिय अपराध (Cyber Crime) नियन्त्रणका लागि सचेतना, अन्तरक्रिया तथा समन्वय	पोखरा लेडी जेसिसबाट आयोजित विद्युतीय अपराध नियन्त्रण सचेतना कार्यक्रममा सहयोग ।
१३	सामाजिक अपराध न्यूनिकरण तथा नियन्त्रण सम्बन्धी शैक्षिक कार्यक्रम	नेपाल प्रहरीबाट गण्डकी प्रदेशका सबै प्रहरी युनिटहरूमा सामाजिक अपराध न्यूनिकरण तथा नियन्त्रण सम्बन्धी शैक्षिक कार्यक्रमका लागि ब्रोसर लगायतका सामाग्री छुपाई तथा वितरण भएको ।
१४	विपदमा आपतकालिन राहत सामाग्री खरिद तथा वितरण	विपदमा आपतकालिन राहत सामाग्री (त्रिपाल) खरिद सम्बन्धित जिल्ला प्रशासन कार्यालयबाट माग भए बमोजिम वितरण भईरहेको
१५	प्रदेश गोदामघरको लागि विपद् उद्धार सामाग्री खरिद	विपद् उद्धारका लागि विभिन्न १५ प्रकारका सामाग्री खरिद
१६	PEOC संचालन खर्च	PEOC मा खटिएका सुरक्षाकर्मीको सञ्चार खर्च
१७	कर्णाली प्रदेश विपद् व्यवस्थापन कोषमा आर्थिक सहयोग	जाजरकोटको भुकम्प पीडितलाई सहयोग स्वरुप आर्थिक सहायता उपलब्ध गराइएको ।
१८	विपद् जोखिम क्षेत्र तथा बस्ती स्थानान्तरण अध्ययन	शुक्ला गण्डकी न.पा.को सेती नदी किनारको बस्ती स्थानान्तरणका लागि अध्ययन प्रतिवेदन तयार भई NDRRMA मा पठाइएको ।
१९	अन्तराष्ट्रिय सिमा नाकाहरूमा पदाधिकारी सहित निरिक्षण कार्यक्रम	मुख्य मन्त्रीको नेतृत्वमा मुस्ताङको कोरला र नवलपरासी(ब.सु.पू.)को त्रिवणीमा अन्तराष्ट्रिय सिमा नाकाको निरिक्षण कार्यक्रम सम्पन्न भएको ।

क्र. सं.	कार्यक्रमको नाम	क्रियाकलापहरू
२०	दिवस तथा अन्य उत्सव मनाउने कार्यक्रम	प्रदेश स्थापना, संविधान, निजामती सेवा, गणतन्त्र, शहिद, भुक्म्प सुरक्षा लगायतका अन्य दिवस मनाउने कार्यक्रम सम्पन्न गरिएको ।
२१	सम्मान/पदक/प्रमाणपत्र आदि वितरण	उत्कृष्ट निजामती कर्मचारी र सुरक्षाकर्मी लगायतलाई सम्मान पदक वितरण गरिएको
२२	ट्राफिक व्यवस्थापन सम्बन्धी उपकरण खरिद	ट्राफिक प्रहरी कार्यालयको लागि ट्राफिक व्यवस्थापन सम्बन्धी उपकरण (राडरगन र ब्रेथलाइजर मेशिन) खरिद गरिएको ।
२३	आमसंचार विधेयक सम्बन्धमा सरोकारवालासँग छलफल तथा अन्तरक्रिया	मुख्यमन्त्रीको संयोजकत्वमा सरोकारवालासँग अन्तरक्रिया कार्यक्रम सम्पन्न । गण्डकी प्रदेश आमसंचार ऐन पारित भई राजपत्रमा प्रकाशन समेत भएको ।
२४	लोक कल्याणकारी विज्ञापन	सञ्चार माध्यम सूचीकृतको लागि दरखास्त आह्वान भएको विभिन्न सञ्चार माध्यमसँग सम्झौता भएको २१५ वटा संचार माध्यमबाट लोक कल्याणकारी सूचनाहरू प्रशारण भएको
२५	पत्रकार क्षमता विकास कार्यक्रम	विभिन्न सञ्चार माध्यमहरूसँग प्रस्ताव माग गरिएको प्रस्ताव पेश भएका प्रेस युनियन, प्रेस सेन्टर, प्रेस चौतारी, समाजवादी प्रेस संगठन, संचारिका समूह, प्रेस क्लब, गण्डकी र आदिवासी जनजाती पत्रकार महासंघ (फोनिज) सञ्चार संस्थाहरूसँग सम्झौता गरी कार्यक्रम सम्पन्न गरिएको ।
२६	कारागारमा भौतिक पूर्वाधार निर्माण/मर्मत सम्भार (म्याग्दी, पर्वत, गोरखा, स्याङ्गजा, बाग्लुङ, मुस्ताङ, लमजुङ)	म्याग्दी, गोरखा, स्याङ्गजा, पर्वत, बाग्लुङ, मुस्ताङ, लमजुङ जिल्लाका कारागार कार्यालयको भौतिक पूर्वाधार निर्माण/मर्मत प्रयोजनका लागि पुर्वधार विकास कार्यालयमा अख्तियारी प्रदान गरिएको । कार्य सम्पन्न भएको ।

क्र. सं.	कार्यक्रमको नाम	क्रियाकलापहरू
२९	प्रदेश किताबखानाको संचालन तथा व्यवस्थापन	प्रदेश किताबखानाको संचालनको लागि आवश्यक सामान खरिद गरिएको ।
३०	पत्रकार लेखन वृत्ति फेलोसिप	पत्रकार लेखन वृत्ति (फेलोसिप) कार्यक्रम सञ्चालन सम्बन्धी कार्यविधि सम्बन्धी छलफल गरिएको ।
३१	प्रदेश किताबखानाको लागि फाईलिङ्ग क्याबिनेट लगायत अभिलेख व्यवस्थापन सम्बन्धी संरचना स्थापना/निर्माण	प्रदेश किताबखानाको लागि १२ थान फाईलिङ्ग क्याबिनेट, १ थान बुक ऱ्याक, १ थान कम्प्यूटर टेवल, १ थान अफिस कुर्ची खरिद
३२	पत्रकार महासंघको निर्माणाधीन भवनको अधुरो कार्य (लमजुड, गोरखा, नवलपुर)	सम्बन्धित जिल्लाका पुर्वाधार विकास कार्यालयलाई अख्तियारी प्रदान गरिएको । पत्रकार महासंघ, गोरखामा कम्पाउण्ड वाल निर्माण पत्रकार महासंघ, लमजुडको भवनको दोस्रो तला ढलान गरी भुईतलामा सोलिड गरिएको । पत्रकार महासंघ, नवलपरासी (ब.सु.पू)को आफ्नो जग्गा नभएको कारण कार्यक्रम कार्यान्वयन नभएको ।
३३	नेपाल पत्रकार महासंघ कास्कीलाई कार्यक्रम सहयोग	२ वटा कार्यक्रम (पत्रकारितामा देखिएको सङ्कट र समाधानका उपाय र इन्फरमेशन डायलग)का लागि सम्झौता गरिएको १ वटा कार्यक्रम सम्पन्न भएको ।

ड. अख्तियारी हस्तान्तरित योजनाहरू

क्र सं.	कार्यक्रमको नाम	उपलब्धि
१.	निर्माणाधीन ईलाका प्रहरी कार्यालय तथा प्रहरी चौकीहरूको भवन निर्माण	सिमा प्रहरी चौकी, हुम्दे, मनाङ अस्थायी प्रहरी पोष्ट, मालिङ, लमजुड

क्र सं.	कार्यक्रमको नाम	उपलब्धि
		इलाका प्रहरी कार्यालय, मुक्तिनाथ, मुस्ताङको निर्माण कार्य सम्पन्न
२.	निर्माणाधीन गण्डकी प्रदेश प्रहरी तालिम केन्द्रको भौतिक संरचना निर्माण	कार्यालय भवन सञ्चालनमा आएको । ब्यारेक भवनमा रंगरोगनको कार्य सम्पन्न चरणमा रहेको । इन्चार्ज क्वार्टर सम्पन्न भईसकेको ।
३.	प्रहरी कार्यालयहरूको नयाँ भवन निर्माण	<ul style="list-style-type: none"> - प्रहरी चौकी, किहुँ, तनहुँ, - प्रहरी चौकी, सराङकोट, कास्की, - प्रहरी चौकी, सिङ्गातातोपानी, म्याग्दी, ठेक्का सम्झौता भई कार्यदेश दिईएको ।
४.	जिल्ला ट्राफिक प्रहरी कार्यालय, नवलपरासी (ब.सु.पू.)को मेश, ब्यारेक भवन निर्माण	मिति २०८१/०३/२२ मा रु ३ करोड २ लाख २४ हजारमा ठेक्का सम्झौता भई कार्यदेश दिईएको
५.	गण्डकी प्रदेश प्रहरी अस्पतालको भौतिक संरचना निर्माण	मिति २०८१/०३/२० मा रु ४ करोड ८६ लाखमा ठेक्का सम्झौता भई कार्यदेश दिईएको
६.	प्रदेशका मुख्य मुख्य स्थान, चोक, VIP Area , प्रवेश विन्दुहरूमा CCTV खरिद तथा जडान	स्याङजाको राम्दी, पोखराको छोरिपाटन र पृथ्वीचोक, मुग्लिङ पुलमा ANPR camera सहितको CCTV जडान भएको
७.	प्रहरी कार्यालयहरूमा अन्य सार्वजनिक निर्माण (तनहुँ, बाग्लुङ, स्याङ्जा, कास्की समेत)	<ul style="list-style-type: none"> - जिल्ला प्रहरी कार्यालय, तनहुँमा हिरासत व्यवस्थापन कक्ष निर्माण, - जिल्ला प्रहरी कार्यालय, स्याङजामा प्रहरी ब्यारेक निर्माण, - इलाका प्रहरी कार्यालय, बरेङ, बाग्लुङमा मेश निर्माण, - गण्डकी प्रदेश क्यानार्इन शाखामा थप ५ वटा कक्ष निर्माण ।

क्र सं.	कार्यक्रमको नाम	उपलब्धि
८	गण्डकी प्रदेश प्रहरी तालिम केन्द्रमा तारबार तथा घेराबार निर्माण	६०० मिटर तारबार गरिएको
९.	जिल्ला प्रहरी कार्यालय, गोरखा परिसरमा कंक्रीट पिल्लर सहितको घेराबार निर्माण	जिल्ला प्रहरी कार्यालय, गोरखा परिसरमा कंक्रीट पिल्लर सहितको घेराबार निर्माण सम्पन्न भएको
१०.	जिल्ला प्रहरी कार्यालय, म्याग्दी परिसरमा घेराबार निर्माण	जिल्ला प्रहरी कार्यालय, म्याग्दी परिसरमा घेराबार निर्माण सम्पन्न भएको
११.	प्रहरी कार्यालय/प्रहरी चौकीको भौतिक पूर्वाधार स्तरोन्नती	विभिन्न १९ वटा प्रहरी ईकाईहरूमा भौतिक स्तरोन्नती तथा निर्माणको कार्य सम्पन्न भएको ।

४.४.४ समस्या तथा चुनौती

- ◆ संघीय निजामती सेवा ऐन जारी हुन विलम्ब हुनुका साथै नेपाल प्रहरीलाई प्रदेशमा समायोजन गर्न नेपाल सरकार उदासीन देखिनु ।
- ◆ प्रदेश तथा स्थानीय तहका भवन, आयोजना तथा कार्यक्रम कार्यान्वयनका लागि जग्गा प्राप्तिमा लागि संघीय सरकारले आवश्यक कानून संशोधन नगरी दिँदा प्रदेशका प्रशासनिक भवन निर्माण गर्न कठिनाई हुनु ।
- ◆ एउटै प्रकृतिका कार्यालय संघ र प्रदेशको छुट्टाछुट्टै हुँदा दोहोरो पन देखिएकोले आम नागरिकमा द्विविधा उत्पन्न हुनु ।
- ◆ नेपाल सरकारबाट मानव-वन्यजन्तु द्वन्द्व न्यूनीकरण गर्न आवश्यक बजेट व्यवस्थापन हुन नसक्नु ।
- ◆ प्रदेश सरकारका मन्त्रालय र मातहतका कार्यालयहरूले उपयोग गरिरहेका भवन र भवन परिसरको जग्गाको स्वामित्व प्रदेश सरकारलाई हस्तान्तरण नहुनु ।
- ◆ संघ प्रदेश र स्थानीय तहहरूबाट सञ्चालन हुने आयोजनाको दोहोरो पन हटाउन नेपाल सरकारको आयोजना वर्गीकरण सम्बन्धी मापदण्ड कार्यान्वयन हुन नसक्नु ।
- ◆ कर्मचारीहरूको अभिलेख व्यवस्थापन गर्न वैयक्तिक सूचना प्रणाली (PIS) संचालन गर्न ढिलाई हुनु । राष्ट्रिय किताबखाना(निजामती)को वैयक्तिक सूचना प्रणाली (PIS) मा प्रदेश

तथा स्थानीय तहको कर्मचारीहरूको तथ्याङ्क भण्डारण प्रदेशमा नै हुने व्यवस्था मिलाउन नसकिएको ।

४.५ आर्थिक मामिला मन्त्रालय

४.५.१ परिचय र कार्यक्षेत्र

संवैधानिक व्यवस्था बमोजिम प्रदेश सञ्चित कोषको सञ्चालन र व्यवस्थापन गर्ने मुख्य जिम्मेवारी यस मन्त्रालयमा रहेको छ। प्रदेशको समष्टिगत आर्थिक अवस्थाको विश्लेषण तथा आर्थिक तथा वित्तीय क्षेत्रका नीति तथा कानूनको तर्जुमा, कार्यान्वयन र नियमन गर्ने कार्य जिम्मेवारी अर्थ मन्त्रालयमा रहेको छ। वार्षिक विकास कार्यक्रमको तर्जुमा, कार्यान्वयन र अनुगमन तथा मूल्याङ्कन गर्ने कार्यक्षेत्र सम्बन्धी कार्य सम्पादन यस मन्त्रालयको कार्य जिम्मेवारी रहेको छ।

गण्डकी प्रदेश सरकार, कार्य विभाजन नियमावली, २०७४ (संशोधन सहित) बमोजिम यस मन्त्रालयले सम्पादन गर्नुपर्ने कार्य जिम्मेवारी अन्तर्गत आर्थिक विकासमा सार्वजनिक, निजी, सहकारी तथा गैरसरकारी क्षेत्रसँगको साझेदारी एवं समन्वय, प्रदेशमा आर्थिक अनुशासन कायम गर्ने, प्रदेशस्तरको आर्थिक स्रोतको बाँडफाँट, लगानी प्रक्षेपण र वित्तीय व्यवस्थापन, प्रदेशस्तरको वित्त सन्तुलन सम्बन्धी नीति तर्जुमा, कार्यान्वयन र नियमन, संघीय नीति अनुरूप सहवित्तीयकरण गर्ने, प्रदेशस्तरको वित्त सन्तुलन सम्बन्धी नीति तर्जुमा, कार्यान्वयन र नियमन, लगायतका महत्वपूर्ण कार्य जिम्मेवारी यस मन्त्रालयमा रहेको छ।

४.५.२ विनियोजन र खर्च

आर्थिक मामिला मन्त्रालयको लागि आर्थिक वर्ष २०८०/८१ मा विनियोजित बजेट र वार्षिक खर्चको विवरण देहायको तालिकामा प्रस्तुत गरिएको छ।

तालिका ४-१४ आर्थिक मामिला मन्त्रालयको स्रोतगत वित्तीय प्रगति विवरण

(रु. हजारमा)

विवरण	चालु	पूँजीगत	कुल जम्मा
	प्रदेश सरकार		
विनियोजन	१४२८७८	८७००	१५१५७८
थप(+)/घट(-)	०	०	०
खुद बजेट	१४२८७८	८७००	१५१५७८

खर्च	६९१२०	४११८	७३२३८
विनियोजन खर्च %	४८.३८	४७.३३	४८.३२
खुद खर्च %	४८.३८	४७.३३	४८.३२

स्रोत : प्रदेश मन्त्रालयगत बजेट सूचना प्रणाली (PLMBIS)बाट प्राप्त तथ्याङ्क।

४.५.२.१ बजेट खर्चको वार्षिक प्रवृत्ति

आर्थिक मामिला मन्त्रालयको आर्थिक वर्ष २०७८/७९, २०७९/८० र २०८०/८१ मा वार्षिक बजेटको लक्ष्य र प्रगतिको तुलनात्मक विवरणलाई तलको तालिकामा देखाइएको छ।

(रु. हजारमा)

तालिका ४-१५ वार्षिक बजेटको लक्ष्य र प्रगतिको प्रवृत्ति सम्बन्धी तुलनात्मक विवरण

आ. व.	२०७८/७९			२०७९/८०			२०८०/८१		
खर्च प्रकार	खुद बजेट	खर्च	खुद खर्च %	खुद बजेट	खर्च	खुद खर्च %	खुद बजेट	खर्च	खुद खर्च %
चालु	१७०५९४	७६३७०	४४.७७	१०९१९६	८२२३४	७५.३१	१४२८७८	६९१२०	४८.३८
पूँजीगत	१५०३०	५५२०	३६.७३	९९२६	७९६९	८०.२८	८७००	४११८	४७.३३
कुल जम्मा	१८५६२४	८१८९०	४४.१२	११९१२२	९०२०४	७५.७२	१५१५७८	७३२३८	४८.३२

४.५.२.२ बजेट खर्चको त्रैमासिक प्रवृत्ति

आर्थिक मामिला मन्त्रालयको आर्थिक वर्ष २०८०/८१ को त्रैमासिक रूपमा कुल खर्चको प्रवृत्ति देहायको तालिकामा प्रस्तुत गरिएको छ।

तालिका ४-१६ आर्थिक मामिला मन्त्रालयको त्रैमासिक खर्चको प्रवृत्ति

(रु. हजारमा)

खर्च प्रकार	पहिलो त्रैमासिक		दोस्रो त्रैमासिक		तेस्रो त्रैमासिक		चौथो त्रैमासिक		कुल खर्च
	खर्च	कुल खर्चको अंश %	खर्च	कुल खर्चको अंश %	खर्च	कुल खर्चको अंश %	खर्च	कुल खर्चको अंश %	
चालु	३९८१३	६.५६	६१४७७	१०.१३	२४९६११	४१.१५	२५५६८२	४२.१५	६०६५८३
पूँजीगत	११७९	१.०१	८०२७	६.८८	१६९६४	१४.५४	९०५११	७७.५७	११६६८०
जम्मा	४०९९१	५.६७	६९५०४	९.६१	२६६५७५	३६.८६	३४६१९४	४७.८७	७२३२६३

४.५.३ बजेट कार्यान्वयनबाट हासिल भएका मुख्य उपलब्धिहरू

क्षेत्रगत रूपमा प्रमुख कार्यक्रमहरूको कार्यान्वयनबाट प्राप्त उपलब्धि विवरण देहाय बमोजिम प्रस्तुत गरिएको छ ।

- ◆ विषयगत मन्त्रालयहरूलाई आर्थिक वर्ष २०८०/८१ को बजेट कार्यान्वयन सम्बन्धी मार्गदर्शन २०८० सम्प्रेषण गरिएको,
- ◆ गण्डकी प्रदेश सरकारको आर्थिक वर्ष २०७९/८० को आन्तरिक लेखापरीक्षण प्रतिवेदन प्रकाशन,
- ◆ गण्डकी प्रदेश सरकारको आर्थिक वर्ष २०७९/८० को एकीकृत वित्तीय विवरण प्रकाशन गरिएको,
- ◆ आर्थिक वर्ष २०७९/८० को बजेट तथा कार्यक्रमको वार्षिक मूल्याङ्कन सम्पन्न गरिएको,
- ◆ प्रदेश मन्त्रालयगत बजेट सूचना प्रणाली, अन्य भुक्तानी प्रणाली तथा अभिलेख प्रणालीहरूको महत्तम उपयोग, प्रभावकारी व्यवस्थापन तथा नियमित संचालन गरि प्रदेश सरकारको वित्तीय व्यवस्थापन गरिएको,
- ◆ अन्तर प्रदेश छलफल र अन्तरक्रियाका लागि भ्रमण कार्यक्रम अन्तर्गत ७ वटै प्रदेशमा अन्तर प्रदेश छलफल र अन्तरक्रिया सम्पन्न,
- ◆ अन्तर सरकारी वित्तीय हस्तान्तरण सम्बन्धी आयोजना, राजस्व संकलन गर्ने कार्यालय र प्रदेशका महत्वपूर्ण आयोजनाहरूको अनुगमन गरिएको,
- ◆ आन्तरिक लेखा परीक्षण निर्देशिका, २०८० स्वीकृत भई कार्यान्वयन गरिएको,
- ◆ मालपोत/भूमिसुधार कार्यालयको सेवा प्रवाह सुदृढीकरणका लागि बजेट व्यवस्थापन सम्बन्धी मापदण्ड, २०८० स्वीकृत भई कार्यान्वयनमा गरिएको,
- ◆ राजस्व परिचालनका सम्भावित क्षेत्रहरूको पहिचान, क्षेत्र विस्तार एवं सार्वजनिक वित्त र वित्तीय संघीयताका विषयमा वालिङ्ग, बागलुङ र गैँडाकोट नगरपालिकासँग छलफल अन्तरकृया र अभिमुखीकरण सम्पन्न गरिएको,
- ◆ प्रदेश सरकारको आन्तरिक राजस्व संकलन सम्बन्धमा स्थानीय तह, विषयगत मन्त्रालय र निकायसँग समन्वय गरिएको,
- ◆ राजस्व संकलन गर्ने मालपोत कार्यालय, यातायात व्यवस्था कार्यालय र पर्यटन तथा उद्योग कार्यालयसँग अन्तरक्रिया कार्यक्रम सम्पन्न गरिएको,
- ◆ अन्तरसरकारी वित्तीय हस्तान्तरण अन्तर्गत स्थानीय तहहरूलाई रकम निकासा प्रदान गरिएको,
- ◆ राजस्व परामर्श समिति र उपसमिति गठन छलफल र प्रतिवेदन सम्पन्न,
- ◆ बजेट तथा कार्यक्रम कार्यान्वयन सम्बन्धी एकीकृत कार्यविधि संशोधन,
- ◆ आर्थिक वर्ष २०८१/८२ को बजेट निर्माण सम्बन्धी कार्यहरू :
 - राजस्व परामर्श समितिको प्रतिवेदन,
 - मन्त्रालयगत वार्षिक प्रगति मूल्याङ्कन २०८०/८१,

- गण्डकी प्रदेशको आर्थिक वर्ष २०८०/८१ को आर्थिक सर्वेक्षण प्रकाशन,
- आर्थिक वर्ष २०८१/८२ को बजेटका सिद्धान्त र प्राथमिकता तर्जुमा एवम् प्रकाशन,
- आर्थिक वर्ष २०८१/८२ को बजेट सम्बद्ध बजेट वक्तव्य, आय व्यय अनुमानको विवरण (रातो किताव), वार्षिक विकास कार्यक्रम, आर्थिक ऐन, २०८१ र विनियोजन ऐन , २०८१ तर्जुमा र प्रकाशन ।

◆ आर्थिक वर्षमा भएको राजस्व छुट सम्बन्धी विवरण अनुसूची २ मा उल्लेख गरिएको छ ।

४.५.४ समस्या तथा चुनौती

- ◆ आर्थिक वर्ष २०८०/८१ मा मन्त्रालयमा कर्मचारी न्यून हुँदा मन्त्रालयको आफ्नो वार्षिक विकास कार्यक्रम कार्यान्वयनमा कठिनाइ भएको ।
- ◆ कार्यालय भवन स्थानान्तरण गरिएको तर नयाँ ठाउँमा मन्त्रालय संचालन गर्न तहाँ उपलब्ध सबै कोठाहरू हस्तान्तरण नभएको कारण कार्यालय व्यवस्थापन तथा बजेट छलफल प्रभावित भएको ।
- ◆ विषयगत मन्त्रालयहरूले विनियोजित बजेट कार्यान्वयनमा भन्दा आर्थिक वर्षको सुरु देखी अन्तिम दिन सम्मनै कार्यक्रम संशोधन र रकमान्तर प्रस्ताव गर्ने तर्फ बढी जोड दिँदा बजेट कार्यान्वयनमा समस्या ।
- ◆ बहुवर्षीय आयोजना तथा अन्य आयोजनामा भएको स्रोत सुनिश्चितताबाट सिर्जित कुल दायित्व र कार्यान्वयनबाट भुक्तानी भई कायम हुन आउने खुद दायित्व एकै नहुँदा योजनाहरूको वित्तीय व्यवस्थापन तथा प्रदेश सरकारको बजेट निर्माण प्रभावित भएको ।
- ◆ बजेट कार्यान्वयनको चरणमा दायित्व सृजना गर्न उद्धत हुने तर बजेट तर्जुमाको समयमा दायित्व सम्बोधन गर्न आनाकानी गर्ने प्रवृत्ति बढ्दै जाँदा असीमित दायित्व सृजना हुँदै जाने, आयोजना सम्पन्न नहुने र बजेट सन्तुलन कायम गर्न असहज भएको ।
- ◆ बजेट निर्माण सम्बन्धी कार्यतालिका/समयसारिणीको पालना नहुनु: बजेट वक्तव्य र कार्यक्रमगत रकमको रुजू तथा प्रशोधनको समय अपर्याप्त हुँदा दोहोरो परेका योजना तथा कार्यक्रम हटाउन नसकिनु, नीति तथा कार्यक्रम, सिद्धान्त तथा प्राथमिकता र आवधिक योजनाका लक्ष्य अनुरूप बजेटको तादत्म्यता मिलाउन कठिनाइ भएको ।
- ◆ जिल्ला र कार्यालय स्तरबाट प्रस्तावित आयोजना तथा कार्यक्रमहरू विषयगत मन्त्रालयबाट छनौट तथा प्रस्ताव नहुँदा बजेट निर्माणमा Bottom-up Approach प्रभावकारी नभएको ।

- ◆ विद्यमान कानूनहरूमा रहेका आन्तरिक नियन्त्रण प्रणाली सम्बन्धी व्यवस्थाहरूलाई प्रभावकारी बनाई कार्यान्वयन गर्न एकीकृत आन्तरिक नियन्त्रण प्रणाली निर्माण नभएको ।
- ◆ विषयगत मन्त्रालयहरूले बजेट निर्माण गर्दा आयोजना तयारी तथा बजेट प्रस्ताव तयारीमा पर्याप्त ध्यान नदिने तर कार्यान्वयनको समय समस्या आउँदा आर्थिक मामिला मन्त्रालय तर्फ आयोजना/कार्यक्रम सहमति/स्वीकृतिको नाममा पन्छाउने प्रवृत्ति बढ्दै जाँदा बजेट अनुशासन कायम गर्न समस्या ।
- ◆ आर्थिक मामिला मन्त्रालयबाट अनुगमन गर्नुपर्ने महत्वपूर्ण आयोजना, वित्तीय हस्तान्तरण भएका आयोजनाको प्रभावकारी अनुगमन हुन नसक्नु ।
- ◆ बजेट तर्जुमा गर्दा स्रोतको उपलब्धतालाई ध्यान नदिई बजेटको आकारमा अस्वाभाविक वृद्धि (ballooning) हुँदा स्रोत परिचालनमा समस्या ।
- ◆ PLMBIS मा बेला बेलामा आउने समस्याहरूका कारण बजेट निर्माण, संशोधन तथा रिपोर्टिङमा समस्या आउने गरेको ।

४.६ उद्योग, पर्यटन वन तथा वातावरण मन्त्रालय

४.६.१ परिचय र कार्यक्षेत्र

संघीयताका कार्यान्वयनसँगै गण्डकी प्रदेशमा वि. सं. २०७४ मा प्रदेश सरकारको गठन भई प्रदेशभित्रका उद्योग, पर्यटन, वन, वातावरण, आपूर्ति, र खनिज सम्बन्धी विषयहरू समेट्ने गरी उद्योग, पर्यटन, वन तथा वातावरण मन्त्रालयको स्थापना गरिएको थियो। प्रदेश सरकारको निर्णयानुसार २०७८ सालमा पर्यटन, उद्योग, वाणिज्य तथा आपूर्ति मन्त्रालयका रूपमा कार्यान्वयनमा ल्याइएको थियो। मिति २०७९।१०।०९ बाट उद्योग, पर्यटन, वन तथा वातावरण मन्त्रालयको रूपमा परिभाषित गरी गण्डकी प्रदेशको पर्यटन, उद्योग, वाणिज्य, उपभोक्ता हित संरक्षण, वन तथा वातावरण लगायतका क्षेत्रमा सेवा प्रवाह गर्दै आएकोमा मिति २०८१।०५।१७ को गण्डकी प्रदेश मन्त्रपरिषदको निर्णयानुसार पुनः उद्योग तथा पर्यटन मन्त्रालय र वन तथा वातावरण मन्त्रालयका रूपमा दुई छुट्टा छुट्टै मन्त्रालयका रूपमा कार्यसम्पादन गर्दै आएका छन्।

क. उद्योग तथा पर्यटन मन्त्रालय

यस उद्योग तथा पर्यटन मन्त्रालय अन्तर्गत पर्यटन, उद्योग, वाणिज्य तथा उपभोक्ता हित संरक्षण निर्देशनालय स्थापना भई प्रदेश स्तरमा काम भइरहेको छ भने प्रत्येक जिल्लामा पर्यटन तथा उद्योग कार्यालयमार्फत सेवा प्रवाह गरिरहेको छ। कार्य सम्पादनको क्रममा प्रदेश कानून नबनेको अवस्थामा संघीय कानूनका

आधारमा र प्रदेश कानून निर्माण भइ सकेका क्षेत्रमा तीनै कानूनका आधारमा मन्त्रालयले आफ्नो जिम्मेवारी निर्वाह गर्दै आएको छ। मन्त्रालयले गण्डकी प्रदेशको आर्थिक समृद्धि, पर्यटन प्रवर्द्धन, र औद्योगिक विकासलाई सुदृढ बनाउन निरन्तर काम गरिरहेको छ। गण्डकी प्रदेशको उद्योग तथा पर्यटन मन्त्रालयको कार्यक्षेत्रले प्रदेशभित्रको आर्थिक, औद्योगिक, र पर्यटन विकासलाई समेट्दछ। मन्त्रालयले प्राकृतिक, धार्मिक, सांस्कृतिक, पुरातात्विक, र साहसिक पर्यटनका क्षेत्रहरूलाई प्रवर्द्धन गर्दै आवश्यक नीति, कानून, र योजना निर्माण सम्बन्धी कार्य गर्दछ। त्यसै गरी पर्यटनसम्बन्धी पूर्वाधार निर्माण, होमस्टे व्यवस्थापन, पर्यटकीय सेवा विविधीकरण, तथा ब्राण्डिङ र नियमन मन्त्रालयको प्रमुख कार्यक्षेत्र हुन।

मन्त्रालयले साना, मझौला, घरेलु र लघु उद्योगहरूको स्थापना, औद्योगिक क्षेत्रमा पूर्वाधार विकास, र खानी तथा खनिज पदार्थहरूको अन्वेषण र व्यवस्थापनलाई प्राथमिकतामा राखेको छ। व्यापार र उद्योगसँग सम्बन्धित कानुनी र नीतिगत व्यवस्थाहरू निर्माण तथा कार्यान्वयन गर्दै उपभोक्ता हित संरक्षण, बजार अनुगमन र श्रम मूलक प्रविधिको प्रवर्द्धन पनि यस मन्त्रालयको कार्यक्षेत्रमा पर्दछन्।

ख. वन तथा वातावरण मन्त्रालय

नेपालको संविधानको अनुसूची ६, ७ र ९ मा व्यवस्था भए बमोजिम प्रदेशको एकल र साझा अधिकार सूचीमा पर्ने वन तथा वातावरणसँग सम्बन्धित विषय बमोजिम कार्य गर्न गण्डकी प्रदेश भित्र रहेका प्राकृतिक स्रोत संरक्षण, सम्बर्द्धन विकास र सदुपयोग गर्दै उक्त स्रोतहरू मार्फत प्रदेशको समृद्धि र विकास गर्ने उद्देश्यले वन तथा वातावरण मन्त्रालय स्थापित भएको हो ।

यस मन्त्रालय मातहत वन निर्देशनालय, ताल संरक्षण तथा विकास प्राधिकरण, वन अनुसन्धान तथा प्रशिक्षण केन्द्र, ११ वटा डिभिजन वन कार्यालय र २ वटा भू तथा जलाधार व्यवस्थापन कार्यालय रहेका छन्। मन्त्रालयले गण्डकी प्रदेशभित्रका खानी तथा खनिज पदार्थहरूको अध्ययन तथा व्यवस्थापन, र वातावरणीय संरक्षणका कार्यक्रम सञ्चालन गर्दै आएको छ। प्रदेशको प्राकृतिक सम्पदा, जैविक विविधता र वातावरणीय व्यवस्थापनमा केन्द्रित मन्त्रालयले वन क्षेत्रको नीति, कानून, र योजनाको निर्माणदेखि कार्यान्वयन सम्मका कामहरू गर्दै प्राकृतिक स्रोतको संरक्षण, व्यवस्थापन, र वातावरणीय जोखिम न्यूनीकरणलाई प्रोत्साहन गर्दै आएको छ। यो मन्त्रालयले जैविक विविधताको संरक्षण, वृक्षारोपण, जडीबुटी खेती, र वातावरणीय अनुसन्धानलाई प्राथमिकतामा राख्दै दिगो विकासका लागि महत्वपूर्ण भूमिका निर्वाह गर्दै आएको छ।

४.६.२ विनियोजन र खर्च

आर्थिक वर्ष २०८०/८१को अन्त्यमा कायम रहेका मन्त्रालयको आधारमा वित्तीय विवरण तयार गरिएकोले उल्लिखित (क) र (ख) का मन्त्रालयहरूका वित्तीय विवरणहरू उद्योग, पर्यटन वन तथा वातावरण मन्त्रालयका रूपमा संयुक्त रूपमा तल प्रस्तुत गरिएको छ ।

आर्थिक वर्ष २०८०/८१ मा विनियोजित बजेट र वार्षिक खर्चको विवरण देहायको तालिकामा प्रस्तुत गरिएको छ ।

तालिका ४-१७ उद्योग, पर्यटन वन तथा वातावरण मन्त्रालयको वार्षिक वित्तीय प्रगति विवरण

(रु. हजारमा)

विवरण	चालु			पूँजीगत			कुल जम्मा
	प्रदेश सरकार	सशर्त अनुदान	जम्मा	प्रदेश सरकार	सशर्त अनुदान	जम्मा	
विनियोजन	७५६७३५	४०५००	७९७२३५	६७५६३३	१३२०००	८०७६३३	१६०४८६८
थप(+)/घट(-)	१३७४	०	१३७४	०	०	०	१३७४
खुद बजेट	७५८१०९	४०५००	७९८६०९	६७५६३३	१३२०००	८०७६३३	१६०६२४२
खर्च	५२८९५९	३२८०९	५६१७६८	६००२८२	९९०६७	६९९३४९	१२६१११८
विनियोजन खर्च %	६९.९०	८१.०१	७०.४६	८८.८५	७५.०५	८६.५९	७८.५८
खुद खर्च %	६९.७७	८१.०१	७०.३४	८८.८५	७५.०५	८६.५९	७८.५९

स्रोत : प्रदेश मन्त्रालयगत बजेट सूचना प्रणाली (PLMBIS)बाट प्राप्त तथ्याङ्क ।

४.६.२.१ बजेट खर्चको वार्षिक प्रवृत्ति

उद्योग, पर्यटन वन तथा वातावरण मन्त्रालयको आर्थिक वर्ष २०७८/७९, २०७९/८० र २०८०/८१ मा वार्षिक बजेटको लक्ष्य र प्रगतिको तुलनात्मक विवरणलाई तलको तालिकामा देखाइएको छ ।

(रु. हजारमा)

तालिका ४-१८ वार्षिक बजेटको लक्ष्य र प्रगतिको प्रवृत्ति सम्बन्धी तुलनात्मक विवरण

आ. व.	२०७८/७९			२०७९/८०			२०८०/८१		
खर्च प्रकार	खुद बजेट	खर्च	खुद खर्च%	खुद बजेट	खर्च	खुद खर्च%	खुद बजेट	खर्च	खुद खर्च%
चालु	८०६१५५	५७७१५१	७१.५९	७४५१६७	५६१४२९	७५.३४	७९८६०९	५६१७६८	७०.३४
पूँजीगत	५८६७५२	४६९९९५	८०.१०	८१४५६०	६९८४०७	८५.७४	८०७६३३	६९९३४९	८६.५९
कुल जम्मा	१३९२९०७	१०४७१४६	७५.१८	१५५९७२७	१२५९८३६	८०.७७	१६०६२४२	१२६१११८	७८.५९

४.६.२.२ बजेट खर्चको त्रैमासिक प्रवृत्ति

उद्योग, पर्यटन वन तथा वातावरण मन्त्रालयको आर्थिक वर्ष २०८०/८१ को त्रैमासिक रूपमा कुल खर्चको प्रवृत्ति देहायको तालिकामा प्रस्तुत गरिएको छ।

तालिका ४-१९ उद्योग, पर्यटन वन तथा वातावरण मन्त्रालयको त्रैमासिक खर्चको प्रवृत्ति

(रु. हजारमा)

खर्च प्रकार	पहिलो त्रैमासिक		दोस्रो त्रैमासिक		तेस्रो त्रैमासिक		चौथो त्रैमासिक		कुल खर्च
	खर्च	कुल खर्चको अंश %	खर्च	कुल खर्चको अंश %	खर्च	कुल खर्चको अंश %	खर्च	कुल खर्चको अंश %	
चालु	९७४९८	१७.३६	१४२५४६	२५.३७	१३०८२०	२३.२९	१९०९०५	३३.९८	५६१७६८
पुँजीगत	६३४४	०.९१	४३२४३	६.१८	१५१३२९	२१.६४	४९८४३३	७१.२७	६९९३४९
जम्मा	१०३८४२	८.२३	१८५७८९	१४.७३	२८२१४८	२२.३७	६८९३३८	५४.६६	१२६१११८

४.६.३ बजेट कार्यान्वयनबाट हासिल भएका मुख्य उपलब्धिहरू

क. उद्योग तथा पर्यटन क्षेत्र

उद्योग तथा पर्यटन क्षेत्र भित्र आर्थिक वर्ष २०८०/८१ को बजेट कार्यान्वयनबाट हासिल भएका मुख्य मुख्य उपलब्धिहरू देहायको तालिकामा प्रस्तुत गरिएको छ ।

तालिका ४-२० उद्योग तथा पर्यटन क्षेत्रको प्रमुख क्षेत्रगत उपलब्धि विवरण

(रु. हजारमा)

क्र.सं.	मुख्य विषय क्षेत्र	सहायक विषय क्षेत्र	एकाई	परिमाणात्मक लक्ष्य	प्रगती
१	पर्यटन	पदमार्ग निर्माण	कि.मि.	नतोकिएको	८७.२९
२	पर्यटन	पर्यटकीय पूर्वाधार निर्माण	वटा	३६८	३५५
३	पर्यटन	होमस्टेमा पूर्वाधार विकास	वटा	३६	३४
४	उद्योग	व्यवसायिक प्रतिष्ठान दर्ता	वटा	२५००	२२२१
५	उद्योग	सिपमुलक तालिम	जना	२२०	७११
६	उद्योग	प्रविधि हस्तान्तरण	वटा	५८	१४२
७	वाणिज्य	व्यवसायिक प्रतिष्ठान दर्ता	वटा	३०००	२६८६
८	आपूर्ति	बजार अनुगमन	पटक	१४७	१४७
९	आपूर्ति	उपभोक्ता सचेतना	पटक	६०	६०

ख. वन तथा वातावरण क्षेत्र

वन तथा वातावरण क्षेत्रभित्र आर्थिक वर्ष २०८०/८१ को बजेट कार्यान्वयनबाट हासिल भएका मुख्य मुख्य उपलब्धिहरू निम्न बमोजिम रहेका छन् ।

क. क्षेत्र गत उपलब्धि विवरण

- ◆ कुल ५,१०,८२७.६१ क्यूफिट काठ र २,६७४ चट्टा दाउरा उत्पादन,
- ◆ वन पैदावार बिक्री वितरणबाट समूहहरूलाई रु ९,०७,३४,२१५ आम्दानी,
- ◆ १७ करोड ४२ लाख ९० हजार २ सय ३२ रुपैयाँ राजस्व संकलन,
- ◆ वन पैदावार संकलनबाट ३.५ लाख श्रमदिन भन्दा बढी रोजगारी सिर्जना,
- ◆ २४० वटा सामुदायिक वन र ३३ वटा कबुलियती वनको कार्य योजना नवीकरण,
- ◆ ६,८१,१५२ वटा विरुवा उत्पादन (५,८१,१५३ डिभिजन वन कार्यालयहरूबाट र १,००,००० भू तथा जलाधार व्यवस्थापन कार्यालय),

- ◆ ४२.३८ हेक्टर क्षेत्रमा वृक्षारोपण भएको,
- ◆ ११३ वटा सिमसार क्षेत्र व्यवस्थापन,
- ◆ २१८ वटा गल्छी पहिरोको उपचार,
- ◆ ८३ स्थानमा खोला किनार संरक्षण,
- ◆ १२ वटा सिँचाइ कुलो निर्माण तथा मर्मत,
- ◆ ४.९४ हेक्टर वन अतिक्रमण नियन्त्रण,
- ◆ वन अनुसन्धान तथा प्रशिक्षण केन्द्रबाट ४ वटा तालिम सम्पन्न भएको, २१२ जना कर्मचारीहरू लाभान्वित, ४ वटा अध्ययन अनुसन्धान,
- ◆ १४ वटा ताल तलैया संरक्षण भएको जसबाट ३५५० घरधुरी लाभान्वित भई ६०८७ श्रमदिन रोजगारी भएको ।

४.६.४ समस्या तथा चुनौती

क. उद्योग तथा पर्यटन तर्फका समस्या तथा चुनौतीहरू

उद्योग तथा पर्यटन तर्फका समस्या तथा चुनौतीहरू तलको तालिकामा प्रस्तुत गरिएको छ ।

आयामहरू	समस्या तथा चुनौतीहरू
नीतिगत र कानुनी समस्या तथा चुनौतीहरू	क्षेत्राधिकारमा अस्पष्टता (पर्यटन उद्योग र वाणिज्य क्षेत्रमा क्षेत्राधिकारको दोहोरो पना लगायतको अस्पष्टता)
	खानी तथा खनिज सम्बन्धित कानुन स्पष्ट नहुँदा प्रदेश खानी तथा खनिज सम्बन्धी कार्य सम्पादनमा कठिनाई ।
	नेपाल सरकारबाट जग्गाको भोगाधिकार प्राप्त गर्ने सम्बन्धमा प्रकृया लम्बिन जाँदा प्रदेश औद्योगिक क्षेत्र स्थापनामा कठिनाई ।
संगठनात्मक समस्या तथा चुनौतीहरू	दरबन्दी पदपूर्ति हुन नसक्दा विशेषतः जिल्लास्तर कार्यालयहरूका कार्यसम्पादनमा कठिनाई ।
स्रोतगत समस्या तथा चुनौतीहरू	यातायात साधनहरूको अभाव ।

ख. वन तथा वातावरण तर्फका समस्या तथा चुनौतीहरू

आर्थिक वर्ष २०८०/८१ को बजेट कार्यान्वयनका समस्याहरूमा योजना पहिचान र तर्जुमा आवश्यकताका आधारमा हुन नसक्नु, उत्पादन मूलक कार्यक्रमहरू कम प्राथमिकतामा राखिनु, वितरणमुखि कार्यक्रमको वर्चस्व रहनु, नितान्त टप डाउन मोडेलबाट संघीय ससर्त तर्फका योजनाहरू विनियोजन हुनु, वन व्यवस्थापनको नीतिगत दस्तावेजको अभाव, वनका संघीय कानून प्रदेशमा कार्य अनुकूल नभएको, कर्मचारीहरू र उपभोक्ता समूहहरूको खर्च गर्ने क्षमता कमजोर हुनु, नियमनकारी काम गर्नुपर्ने भएकोले कतिपय कार्यक्रममा स्थानीयहरूको सहयोग नहुनु, फिल्डस्तरका न्यूनतम सवारी साधन लगायत उपयुक्त भौतिक पूर्वाधारको कमी हुनु, आदि रहेका छन् ।

अन्य वर्गीकृत समस्या तथा चुनौतीहरू तलको तालिकामा प्रस्तुत गरिएको छ ।

तालिका ४-२१ समस्या तथा चुनौतीहरू

आयामहरू	समस्या र चुनौतीहरू	विवरणहरू
नीतिगत र कानुनी समस्या	कानून कार्यान्वयन चुनौती	राष्ट्रिय नीति र कानूनसँग असंगत क्षेत्रीय कानूनहरूको निर्माण ।
	जिम्मेवारीको विभाजन	जलाधार क्षेत्र स्थानीय तहको अधिकार क्षेत्र भए पनि समन्वयको अभाव । वन क्षेत्रको अधिकार तीन तहका सरकारमा विभाजित हुँदा व्यवस्थापनमा अलमल ।
	स्पष्ट नीतिको अभाव	तीन तहका सरकारबीच वन व्यवस्थापनसम्बन्धी स्पष्ट नीतिको अभाव । विभिन्न तहका कानूनहरू एक आपसमा विरोधाभासी ।
प्रकृयागत समस्या	छोटो अवधिका योजनामा जोड	दीर्घकालीन रणनीति कमजोर । वितरणमुखि कार्यक्रमहरूको प्राथमिकता ।
	समन्वयको अभाव	निर्णय प्रक्रियामा धेरै तहहरूको संलग्नता र जटिलता ।
संगठनात्मक समस्या	अनुगमन र मूल्याङ्कन प्रणालीको कमजोरी	तथ्याङ्क प्रणालीको अभाव ।
	जनशक्ति र सीपको कमी	तालिम प्राप्त विशेषज्ञ कर्मचारीहरूको अभावले कार्यान्वयनमा समस्या । प्रशिक्षित र दक्ष जनशक्तिको अभाव ।
	जिम्मेवारीको अस्पष्टता	तीन तहका सरकारबीच वन व्यवस्थापन जिम्मेवारीको स्पष्ट विभाजनको अभाव ।

आयामहरू	समस्या र चुनौतीहरू	विवरणहरू
		विभाग, मन्त्रालय, र निकाय बीच दोहोरोपन (duplication) र ढिलासुस्ती।
	वित्तीय र भौतिक स्रोतको अभाव	आवश्यक स्रोत-साधन (उपकरण, सवारी साधन, संरचना) को अभाव। स्थानीय तहमा सब-डिभिजन कार्यालयहरूको अपर्याप्तता।
स्रोतगत समस्या	आर्थिक स्रोतको अभाव	पर्याप्त बजेटको अभाव।
		वित्तीय व्यवस्थापनमा कमजोरी।
	प्रविधिको कमी	प्रक्रियागत सुधारका लागि प्रविधिको प्रयोग कमजोर।
		सूचना प्रविधि र वैज्ञानिक उपकरणको अपर्याप्तता।
	मानवीय स्रोतको कमी	कर्मचारी क्षमता विकास र तालिम कार्यक्रमको अपर्याप्तता।
		प्रशिक्षित र दक्ष जनशक्तिको अभाव।

४.७ कृषि तथा भूमि व्यवस्था मन्त्रालय

४.७.१ परिचय र कार्यक्षेत्र

गण्डकी प्रदेशमा भूमि व्यवस्था, कृषि तथा सहकारी मन्त्रालयको नामले यस मन्त्रालय २०७४ माघ २२ गते स्थापना भएको यस मन्त्रालयको नाम हाल कृषि तथा भूमि व्यवस्था मन्त्रालय रहेको छ। मन्त्रालयको मुख्य उद्देश्य कृषि, पशुपन्छी, र सहकारी क्षेत्रको व्यावसायिकरण, आधुनिकीकरण, यान्त्रिकीकरण र बजारीकरण गरी प्रतिस्पर्धी वातावरण सृजना गर्दै रोजगारी र आत्मनिर्भरता बढाउनु हो। यसले भूमि व्यवस्थापन, खाद्य सुरक्षा, कृषि उत्पादनको मूल्य समर्थन, कृषि तथा पशुपन्छी अध्ययन, तालिम, र अनुसन्धानका साथै सहकारी र गरिबी निवारणका नीति निर्माण तथा कार्यान्वयन गर्नु पनि यसको कार्यक्षेत्रमा पर्दछन।

यस मन्त्रालयको प्रमुख कार्य जिम्मेवारीहरूमा

- ◆ कृषि र पशुपन्छी सम्बन्धी प्रादेशिक नीति, कानून, योजना निर्माण, कार्यान्वयन र नियमन,
- ◆ भूमि व्यवस्थापन, भूमिसुधार, भू-उपयोग, र सुकुमबासी व्यवस्थापन,
- ◆ खाद्य सुरक्षा, पोषण अधिकार, र खाद्य गुणस्तर निर्धारण,
- ◆ सहकारी क्षेत्रको प्रवर्द्धन र गरिबी निवारण आदि पर्दछन्।

४.७.२ विनियोजन र खर्च

आर्थिक वर्ष २०८०/८१ मा विनियोजित बजेट र वार्षिक खर्चको विवरण देहायको तालिकामा प्रस्तुत गरिएको छ।

तालिका ४-२२ कृषि तथा भूमि व्यवस्था मन्त्रालयको वार्षिक वित्तीय प्रगति विवरण

(रु. हजारमा)

विवरण	चालु			चालु जम्मा	पूँजीगत		पूँजीगत जम्मा	कुल जम्मा
	प्रदेश सरकार	विशेष अनुदान	सशर्त अनुदान		प्रदेश सरकार	सशर्त अनुदान		
विनियोजन	१७७१८६९	९००००	१८७७००	२०४९५६९	१२६०५७	४१०००	१६७०५७	२२१६६२६
थप(+)/घट(-)	७७८०	०	०	७७८०	२०२९१	०	२०२९१	२८०७१
खुद बजेट	१७७९६४९	९००००	१८७७००	२०५७३४९	१४६३४८	४१०००	१८७३४८	२२४४६९७
खर्च	११४८७८३	४९७७९	४२५१६	१२४१०७८	१०६६५१	०	१०६६५१	१३४७७२९
विनियोजन खर्च %	६४.८३	५५.३१	२२.६५	६०.५५	८४.६१	०.००	६३.८४	६०.८०
खुद खर्च %	६४.५५	५५.३१	२२.६५	६०.३२	७२.८७	०.००	५६.९३	६०.०४

स्रोत : प्रदेश मन्त्रालयगत बजेट सूचना प्रणाली (PLMBIS)बाट प्राप्त तथ्याङ्क।

४.७.२.१ बजेट खर्चको वार्षिक प्रवृत्ति

कृषि तथा भूमि व्यवस्था मन्त्रालयको आर्थिक वर्ष २०७८/७९, २०७९/८० र २०८०/८१ मा वार्षिक बजेटको लक्ष्य र प्रगतिको तुलनात्मक विवरणलाई तलको तालिकामा देखाइएको छ।

(रु. हजारमा)

तालिका ४-२३ आर्थिक वर्षहरूमा वार्षिक बजेटको लक्ष्य र प्रगतिको प्रवृत्ति सम्बन्धी तुलनात्मक विवरण

आ. व.	२०७८/७९			२०७९/८०			२०८०/८१		
	खुद बजेट	खर्च	खुद खर्च%	खुद बजेट	खर्च	खुद खर्च%	खुद बजेट	खर्च	खुद खर्च%
चालु	१८५९६४७	१३७२०८५	७३.७८	१७९६४३२	१३७९६३९	७६.८०	२०५७३४९	१२४१०७८	६०.३२
पूँजीगत	२८७०२९	२०८३७१	७२.६०	१९२३५०	१२८६९९	६६.९१	१८७३४८	१०६६५१	५६.९३
कुल जम्मा	२१४६६७६	१५८०४५५	७३.६२	१९८८७८२	१५०८३३८	७५.८४	२२४४६९७	१३४७७२९	६०.०४

४.७.२.२ बजेट खर्चको त्रैमासिक प्रवृत्ति

कृषि तथा भूमि व्यवस्था मन्त्रालयको आर्थिक वर्ष २०८०/८१ को त्रैमासिक रूपमा कुल खर्चको प्रवृत्ति देहायको तालिकामा प्रस्तुत गरिएको छ।

तालिका ४-२४ मन्त्रालयको त्रैमासिक खर्चको प्रवृत्ति

(रु. हजारमा)

खर्च प्रकार	पहिलो त्रैमासिक		दोस्रो त्रैमासिक		तेस्रो त्रैमासिक		चौथो त्रैमासिक		कुल खर्च
	खर्च	कुल खर्चको अंश %	खर्च	कुल खर्चको अंश %	खर्च	कुल खर्चको अंश %	खर्च	कुल खर्चको अंश %	
चालु	१०३५२७	८.३४	१६७४७०	१३.४९	२५९१२२	२०.८८	७१०९५९	५७.२९	१२४१०७८
पुँजीगत	१२५५३	११.७७	१२०१३	११.२६	१८५२९	१७.३७	६३५५६	५९.५९	१०६६५१
जम्मा	११६०८०	८.६१	१७९४८३	१३.३२	२७७६५१	२०.६०	७७४५१५	५७.४७	१३४७७२९

४.७.३ बजेट कार्यान्वयनबाट हासिल भएका मुख्य उपलब्धिहरू

क. क्षेत्रगत उपलब्धि विवरण

आर्थिक वर्ष २०८०/८१ को बजेट कार्यान्वयनबाट हासिल भएका मुख्य मुख्य क्षेत्रगत उपलब्धिहरू देहायको तालिकामा प्रस्तुत गरिएको छ ।

तालिका ४-२५ प्रमुख क्षेत्रगत उपलब्धि विवरण

(रु. हजारमा)

क्र. सं.	सहायक विषय क्षेत्र	ईका इ	लक्ष्य	प्रगति	विषयगत उपलब्धि
क. कृषि क्षेत्र					
१	कोल्डरूम निर्माण कार्यक्रम	संख्या	५	५	कृषि तर्फ कास्की र स्याङ्जाका ३ स्थानमा ३४ मे.टन. र पशुपन्थी तथा मत्स्य तर्फ २ वटा २५ मे.टन. गरी कुल ५९ मे.टन. क्षमताको कोल्डरूम स्थापना गरी सञ्चालनमा ल्याईएको ।
२	कोल्डस्टोर निर्माण कार्यक्रम	संख्या	४	०	सतप्रतिशत अनुदानमा कोल्डस्टोर निर्माण गरी संचालन कार्यको लागि स्थानिय पालिकासँग तद्दल गर्ने भनि कार्यक्रममा उल्लेख भएकोले सो सम्बन्धि कानुनी व्यवस्था नरहेकाले कार्यक्रम कार्यान्वयन गर्न नसकिने
३	कृषि उपज प्रशोधन केन्द्र स्थापना सहयोग कार्यक्रम	संख्या	५	५	कास्की, लमजुङ, गोरखा र पर्वत जिल्लामा गरी ५ कृषि उपज प्रशोधन केन्द्र १ मह प्रशोधनमा १ र ४ खाद्यान्न प्रशोधनका लागि सञ्चालनमा सहयोग उपलब्ध गराईएको .

क्र. सं.	सहायक विषय क्षेत्र	ईकाइ	लक्ष्य	प्रगति	विषयगत उपलब्धि
४	समुदायस्तरमा कृषि उपज संकलन केन्द्र निर्माण	संख्या	५	४	गोरखा जिल्लामा २, नवलपुरमा-१ र स्याङ्जा-१ गरी सामुदायस्तरमा ४ वटा कृषि उपज संकलन केन्द्र निर्माण गरिएको .
५	समुदायस्तरमा प्रशोधनयोग्य आलु प्रवर्धन कार्यक्रम (स्मार्ट प्रविधियुक्त)	हे.	४२५	२९४.३३	२४.२५ बीउ आलु र २७०.०८ हे. मा प्रशोधनयोग्य गरी कुल २९४.३३ हे क्षेत्रफलमा आलु उत्पादन भएको, प्रशोधनयोग्य आलु ४३२४.७ मे.ट विक्री मार्फत रु. २५ करोड ६० लाख ४ हजार बराबरको आम्दानी हाँसिल गर्न सफलकार्यक्रमबाट २७७० महिला, २२१६ पुरुष गरी जम्मा ४९८६ कृषक प्रत्यक्ष लाभान्वित भएका जसमा दलित ८%, जनजाति २९% र अन्य ६३% सहभागिता रहेको .
६	खायन आलु उत्पादन प्रवर्धन कार्यक्रम	हे.	४००	३६६.१	२२.७५ हे बीउ आलु र ३४३.४ हे. मा खायन गरी कुल ३६६.१ हे क्षेत्रफलमा आलु लगाईएकोमा ८२२९ मे.टन आलु उत्पादन भएकोउक्त कार्यक्रमबाट १२५ कृषक समुहका २९८० कृषक लाभान्वित भएका .
७	चैते धान प्रवर्धन कार्यक्रम (स्मार्ट प्रविधियुक्त)	हे.	१०५०	८११	गोरखा, तनहुँ र नवलपुर जिल्लामा चैते-५, चैते-४, हर्दिनाथ-१, हर्दिनाथ हाईब्रिड, ताईचुङ्ग, स्थानिय जातका चैते धानको ८११ हे. क्षेत्रफलमा खेती गरिएको उक्त धानको उत्पादकत्व ५.३३ मे.टन./हे. र ३९०३ मे.टन चैतेधान उत्पादन भएको उक्त कार्यक्रम सञ्चालनका क्रममा १३९ मिनि टिलर, ४ पावर टिलर, ११ रिपर, २१ थ्रेसर, २४ कम्बाईन मिल, ३ प्याकेजिङ मेसिन खरिदमा अनुदान सहयोग उपलब्ध गराईएकोयस कार्यक्रमबाट ८७ कृषक समुहका ३३०३ कृषक लाभान्वित भएका.
८	खाद्यान्नबाली उत्पादन प्रवर्धन कार्यक्रम	हे.	१९०	३०३	प्रदेशका मुस्ताङ्ग बाहेकका १० वटा जिल्लाका कुल ७७ आवेदक मध्ये ४६ समुहका (१८५४) अनुदानग्राही लाभान्वितयस कार्यक्रम अन्तर्गत धान १३१ हे, मकै १६० हे., जौ १.५ हे र गहुँ १०.५ हे. गरी कुल ३०३ हे.६६ मिनिटिलर, १८ कम्बाईन मिल, ८ थ्रेसर र १९७ कि.मि सिंचाई कुलो र १८६० मिटर पाईप तथा मकै छोडाउने मेशिन, स्प्रेयर, डिजिटल, त्रिपल आदि वितरण गरिएको .
९	रैथानेबाली उत्पादन प्रवर्धन कार्यक्रम	हे.	९५	९०.६५	स्याङ्जा तथा गोरखा जिल्ला बाहेक प्रदेशका अन्य ९ जिल्लामा सञ्चालित उक्त कार्यक्रमबाट ५५.७ हेक्टरमा कोदो बाली, ११ हेक्टरमा फापर, १० हेक्टरमा कागुनो ३.७ हेक्टरमा उवा तथा ७.२५ हेक्टरमा जौ बाली, १.५ हेक्टर भट्टमास तथा गरी कुल १.५ हेक्टरमा सिमी गरी कुल ९०.६५ हेक्टर रैथानेबालीको क्षेत्रफल विस्तार भएको, २६ मिनिटीलर, २५ थ्रेसर लगायत त्रिपाल, पानी तान्ने मोटर स्प्रेयर डिजिटल तराजु जस्ता यन्त्र उपकरणहरू वितरण गरि उक्त कार्यक्रमबाट कुल ११३६ जाना लाभान्वित भएका .
१०	ग्रामीण पोषण सुरक्षण कार्यक्रम	संख्या	४५	५०	मुस्ताङ्ग र मनाङ्ग बाहेकका प्रदेशका ९ वटा जिल्लामा, गोला सहितको २२१ र खाली २८३ वटा गरी ५०४ मौरीघार वितरण, २६८ प्लाष्टिक घर, २११

क्र. सं.	सहायक विषय क्षेत्र	ईकाइ	लक्ष्य	प्रगति	विषयगत उपलब्धि
					वटा कुखुराको खोर निर्माण गरिएको, ४३९२ कुखुराका चल्ला, २१२८ मि. सिंचाई पाइप, ६६३ वटा तरकारीको मिनिक्किट तथा विभिन्न फलफूलका १९५० विरुवा, ५५ वटा हिल ट्यांक वितरण गरिएको यस कार्यक्रमबाट ५० समुहका ११३२ लाभान्वित .
११	जलवायुमैत्री कृषि प्रविधि प्रवर्धन कार्यक्रम	पटक	१५	११	११ वटा नमुना गाउँहरूमा सुन्तला ५ हे. मा, तरकारी तर्फ १३६८वर्ग मि (१९)संरक्षित संरचनामा, बाखाको २३ वटा खोर निर्माण, भकारो सुधार - १९, २४ मिनिटिलर, ८ कम्बाईन मिल, सिंचाई पाईप १२०० मि., थोपा सिंचाई सेट १९ लगायत अन्य सामग्री वितरण गरिएको यस कार्यक्रमबाट कुल ९०१ लाभान्वित लाभान्वित भएका .
१२	फलफूल बगैँचा व्यवस्थापन तथा सुदृढीकरण सहयोग कार्यक्रम	हे.	४७९	७७७.६	यस कार्यक्रमबाट विभिन्न फलफूलबालीको ७७७.६ हे क्षेत्रफलमा बगैँचा सुदृढीकरण भएको अन्य उपकरणमा मिनिटिलर-२३, झार गोड्ने १४ थोपा सिंचाई सेट ३ र सिंचाई पाईप २४५४०, हिल टंक ६४ वटा मिटर वितरण गरिएको र ईनार-१ निर्माण भएको उक्त कार्यक्रमबाट ८०१ जना लाभान्वित भएको।
१३	फलफूल बगैँचा स्थापना तथा विस्तार कार्यक्रम	हे.	२१२	११५.७	यस कार्यक्रम तर्फ केरा-३५.२ हे., कागती-१२.३ हे., सुन्तला-५४ हे., किवी-५ हे, मेवा-९ हे, एभकाडो-२.२ हे, आँप २.३हे र स्याउ २.८ हे, मेकाडमियानट ०.५ हे र रुखकटहर-०.५ हे गरी कुल ११५.७ हे क्षेत्रफलमा नयाँ फलफूल बगैँचा स्थापना भएको अन्य उपकरणमा मिनिटिलर-१२, हिलटंक ३२, सिंचाई पाईप १९७५६ मिटर वितरण गरिएको उक्त कार्यक्रमबाट लाभान्वित संख्या ५२४ रहेको।
१४	मकै बीउ उत्पादन तथा मकै बाली प्रवर्धन आयोजना	पटक	१	१	१००.५ क्षेत्रफलमा बीउ र २५८ हे. क्षेत्रफलमा खायन मकै उत्पादन कार्यक्रम सञ्चालन गरिएको।
१५	शितोष्ण फलफूल विकास आयोजना	पटक	१	१	१२ हे. क्षेत्रफलमा ओखर र २ हे. क्षेत्रफलमा खुर्पानी बगैँचा विस्तार भएको, मुस्ताङ जिल्लामा संचालित २ वटा १२० टन क्षमताका शितोष्ण फलफूलको प्रशोधन केन्द्रहरूको स्तरोन्नति (racking system) थप गरिएको।
१६	फलफूल नर्सरी श्रोत केन्द्र स्थापना	लक्ष्य	८	८	कास्की, मनाङ्ग, म्याग्दी, नवलपुर र स्याङ्गजा जिल्लामा गरी ८ वटा श्रोत केन्द्र स्थापना गरिएको।
१७	बेमौसमी तरकारी खेती प्रवर्धन कार्यक्रम	हे.	३५९००		प्रदेशको मुस्ताङ जिल्ला बाहेक अन्य १० जिल्लामा सञ्चालित उक्त कार्यक्रमबाट जम्मा १७५ वटा प्लास्टिक घर, ७ प्लास्टिक पोखरी निर्माण भई कुल ५८.६७ हेक्टरमा तरकारीबालीको क्षेत्र विस्तार भएको उक्त कार्यक्रमबाट ७३ मिनिटिलर, ५७३० मिटर सिंचाई पाइप, ३१ सेट थोपा सिंचाई तथा अन्य यन्त्रउपकरणहरू खरिद गरिएको।

क्र. सं.	सहायक विषय क्षेत्र	ईकाइ	लक्ष्य	प्रगति	विषयगत उपलब्धि
१८	मसला तथा निर्यातयोग्य बाली उत्पादन, प्रशोधन तथा बजारीकरण सहयोग कार्यक्रम	पटक	४	४	प्रदेशको मनाङ मुस्ताङ र स्याङ्जा बाहेक अन्य ८ जिल्लामा सञ्चालित उक्त कार्यक्रमबाट २२.७ हेक्टर क्षेत्रफलमा अदुवा २.१ हेक्टर प्याज ६.९५ हेक्टर बेसार १०.८ हेक्टर अलैची तथा १.९ हेक्टर खुर्सानी बालीको गरी ४४.४५ हेक्टरमा मसला तथा निर्यातयोग्य बालीको क्षेत्रफल विस्तार भएको उक्त कार्यक्रमबाट कुल ४०२ जाना लाभान्वित, ४ वटा प्याकिड तथा लेबलिङ मेसिन, ४ वटा मिनिटीलर, ६ वटा कम्बाइन मिल तथा मसला पिस्ने मिल खरिदकास्की जिल्लामा १ भण्डारण गृह निर्माण भएको।
१९	प्रधानमन्त्री कृषि आधुनिकीकरण परियोजना	पटक	१	१	तनहुँ-२, नवलपुर-१, स्याङ्जा-३ र लम्जुङ्ग-२ गरी ८ वटा (सुन्तला-१, धान-२, तरकारी-१, कफि-१ र गाईभैसी-२) ब्लक स्थापन भई सञ्चालन भएको १८० हे. सुन्तला, ३६० हे. क्षेत्रफलमा धान खेति, गाईभैसीबाट ३०० मे.टन. दूध उत्पादनमा, ३० मे.टन. तरकारी उत्पादनमा वृद्धि हुने र ८ मे.टन कफि उत्पादनमा वृद्धि हुने अपेक्षा लिएको।
२०	क्षमता अभिवृद्धि तालिम (कृषकस्तर १९ र प्राविधिकस्तर ७)	पटक	२६	२६	१९ वटा कुल कृषकस्तर तालिम सञ्चालनबाट ४६९ जना कृषकहरूको दक्षता अभिवृद्धि गरिएको त्यस्तै ७ वटा प्राविधिकस्तर कर्मचारी तालिम सञ्चालनबाट ९८ जना प्राविधिकहरूको दक्षता अभिवृद्धि गरिएको।
पशुपन्क्षी क्षेत्र					
२१	पशु कल्याण सहयोग कार्यक्रम	पटक	१	२	स्याङ्जा तथा पर्वत जिल्लामा पशु कल्याणका लागि संरचना निर्माणमा सहयोग उपलब्ध गराईएको
२२	पूर्णखोप कार्यक्रमका लागि खोप खरिद तथा व्यवस्थापन	पटक	१	१	छत्त ९२७००५ डोज, रेबिज १००५०० डोज, पिपिआर-३३८४००, ऋ-५००० गरी कुल १३ लाख ७० हजार ९०५ डोज खोप खरिद गरि वितरण गरिएको सम्बन्धित जिल्लास्थित कार्यालयबाट पशुहरूमा खोप लगाईएको।
२३	लम्पी स्किन डिजिजका लागि खोप र लजिस्टिक खरिद तथा व्यवस्थापन	पटक	१	१	१२६३०० डोज खोप खरिद गरी वितरण गरिएको सम्बन्धित जिल्लास्थित कार्यालयबाट पशुहरूमा खोप लगाईएको।
२४	स्थानीय तहमा पशुमा पूर्ण खोप कार्यक्रम	संख्या	८५	८५	"पशुमा पूर्ण खोप कार्यक्रम" मार्फत अभियानको रूपमा पशुमा लाग्ने ६ वटा संक्रामक रोगहरू (खोरेत, भ्यागुते/चरचरे, पि.पि.आर. स्वाईन फिभर, लम्पी तथा रेबिज) विरुद्ध वृहत खोप कार्यक्रम प्रदेशका ८५ वटै स्थानीय तहहरूमा संचालन गरिएकोबंगुर मा लाग्ने क्लासिकल स्वाइन फिबर विरुद्ध (४२७४८) डोज, पि.पि.आर. (भेडा ९१४३१, बाखा ९८३९१७, च्याङ्ग्रा ६४१७१) कुल ११३९५१९ डोज, रेबिज (कुकुर ६५४९६, बिरालो ७३६) कुल ६६५१२ डोज, खोरेत(गाई २५३११९, भैसी ३४१६०२, याक/चौरि

क्र. सं.	सहायक विषय क्षेत्र	ईकाइ	लक्ष्य	प्रगति	विषयगत उपलब्धि
					२०६६, बंगुर २२०४६) कूल ६१८८३३ डोज , लम्पी स्किन डिजिज (गाई ८४६३२, भैसी १३८५७, याक ३३८३) कूल १०१८७२ डोज, भ्यागुते/चरचरे (गाई ३८०२६, भैसी ४०४०१, याक ८१७) कूल ७९२४४ डोज गरि हालसम्म कूल जम्मा २० लाख ४८ हजार ३ सय ६८ डोज खोप लगाईएको।
२५	उत्पादनमा आधारित प्रोत्साहन(दूधमा)	मे.ट न.	१३१००		प्रदेश भित्रका ६९ वटा दुग्ध सहकारी लाई १ करोड ३९ लाख ६१ हजार २ सय ६१ लिटर दुधको उत्पादनमा प्रोत्साहन सहयोग उपलब्ध गराईएको।
२६	कृत्रिम गर्भाधानबाट जन्मेका उन्नत नश्लका पाडीबाच्छी हुर्काउन प्रोत्साहन कार्यक्रम	संख्या	३९००	२५८२	कृत्रिम गर्भाधानबाट जन्मेका २५८२ पाडीबाच्छी हुर्काउन १५०३ कृषकहरुलाई प्रति पाडीबाच्छी रु १० हजारका दरले प्रोत्साहन रकम भुक्तानी उपलब्ध गराईएको।
२७	बाँझो जग्गामा घाँस खेती प्रवर्द्धन कार्यक्रम	रोप नी	५०८०	१६५५	बाँझो र अनुपयोगी जमिनलाई प्रयोगमा ल्याएर पशुचाराको उत्पादन बढाउनको लागि करिब १६५५ रोपनी क्षेत्रफलमा विभिन्न प्रजातिका घाँस लगाइएको।
२८	जातीय सुधारका लागि उच्च नश्लका याकहरु याक आनुवांशिक स्रोत केन्द्र स्याङ्बोचेबाट खरिद तथा वितरण	पटक	१	१	याक आनुवांशिक स्रोत केन्द्र स्याङ्बोचेबाट १९ वटा याक खरिद गरी मनाङ्ग र मुस्ताङ्गमा वितरण गरिएको १ को मृत्यु भएको अन्यको अवस्था सन्तोषजनक रहेको।
२९	मत्स्यपालन तथा प्रवर्द्धन (मिर्मि)	पटक	१	१	व्यावसायिक तथा हरेक कृषकको पोखरीमा गई करिब २०० वटा पानीको नमुना संकलन तथा जाँच गरि ३५-४० मे.ट माछा उत्पादन हुने कुल ६ हेक्टर क्षेत्रमा माछापालनको व्यवसायीकरण, करिब २० मे.ट उत्पादन सम्भाव्यता भएका ५ वटा रेन्वोट्राउट फार्म स्थापना तथा क्षेत्रविस्तार र रेन्वोट्राउट माछाको ७२ हजार अण्डा तथा ९५ हजार भुरा वितरण गरिएको।
३०	पशु स्वास्थ्य तथा बाँझोपन निवारण शिविर	संख्या	८	८	पशु स्वास्थ्य तर्फ विरामि पशु जाँच, विभिन्न रोगबारे जानकारी साथै नियन्त्रणका लागि चाहिने उपाय र औषधि उपलब्ध र बाँझोपन निवारण

क्र. सं.	सहायक विषय क्षेत्र	ईका इ	लक्ष्य	प्रगति	विषयगत उपलब्धि
					शिविरमा बाँझोपनको समस्या देखिएका पशुहरुको उपचार गरि १३००० बढि पशु र २००० घरधुरिका कृषक लाभान्वित भएका।
३१	क्षमता अभिवृद्धि तालिम तथा गोष्ठी	संख्या	६०		AMR अन्तरक्रिया गोष्ठी, व्यवसायिक पशुपालन तालिम, स्थानिय तहका पशु सेवा शाखामा कार्यरत प्राविधिक, औषधी व्यवसायीहरु लगायतका सरोकारवालाबीच अन्तर्क्रिया कार्यक्रम, समन्वय बैठक/गोष्ठी गरि महामारी रोग तथा पशुमा पूर्ण खोप र मासिक प्रगति बारेमा छलफल तथा जानकारी गराई ७०० बढि कृषक जसमध्ये करिब २०० महिला र अन्य पुरुष साथै स्कूल शिक्षामा ८-१० कक्षाका छात्रछात्रा तथा शिक्षकमा जुनोटिक रोग बारे चेतना विकास र कृषकहरुको क्षमता अभिवृद्धि गराईएको।
३२	कृत्रिम गर्भाधान	पटक	४	४	भे.अ.प.से.वि.केन्द्रबाट गाई (२९४१), भैंसी (२१५९), बाखा (३२) मा तथा अन्य/स्थानिय तहबाट गाई ४५९९०, भैंसी(२६७०४), बाखा (२४९) गरि कूल गाई (४८९३१), भैंसी (२८८६३),बाखा (२८१) र कूल ७८०७५ पशुमा कृ.ग सेवा प्रदान गरिएको
३३	उपचार सेवा	पटक	४	४	मेडिकल (५१८१५), गाइनेकोलोजिकल (१६८१), माइनर/मेजर (४९७३/३१२६) सर्जरी, पोल्ट्री डिजिज(४५९२०), फिस डिजिज (१०७) गरि कूल १०७६२२ वटा उपचार सेवा प्रदान गरिएको
३४	प्रयोगशाला सेवा विवरण	पटक	४	४	गोबर १११८९, थुनेलो २६२५, रगत २४५, पिसाब १४१, पानी गुणस्तर ३७ परिक्षण, पोष्ट मार्टम ८३७, RDT १००० गरत जम्मा १६१४८ प्रयोगशाला सेवा प्रदान गरिएको

ख. नेपाल सरकारबाट प्राप्त अनुदानका कार्यक्रम कार्यान्वयनबाट प्राप्त प्रमुख उपलब्धि विवरण

प्रधानमन्त्री कृषि आधुनिकीकरण परियोजना : प्रधानमन्त्री कृषि आधुनिकीकरण परियोजना तर्फ तनहुँ-२, नवलपुर-१, स्याङ्जा-३ र लम्जुङ्ग-२ गरी ८ वटा (सुन्तला-१, धान-२, तरकारी-१, कफी-१ र गाईभैंसी-२) ब्लक स्थापना भई सञ्चालन भएको जस मार्फत १८० हे. सुन्तला, ३६० हे. क्षेत्रफलमा धान खेति, गाईभैंसीबाट ३०० मे.टन. दूध उत्पादनमा , ३० मे.टन. तरकारी उत्पादनमा वृद्धि हुने र ८ मे.टन कफी उत्पादनमा वृद्धि हुने अपेक्षा गरिएको।

कृषि विभाग :

- ◆ माटो तथा मल परीक्षण प्रयोगशालाबाट १०६७ वटा नमुनाहरूको प्रयोगशालामा परिक्षण गरिएको जस मध्ये ८०४ नमुनामा ७७ प्रतिशत अम्लीयपना देखिएको, ६३ वटा मलहरूको नमूना परिक्षण गरिएको।

- ◆ नवलपुर (वर्दाघाट सुस्ता पुर्व) जिल्लामा स्रोत तथा उन्नत बीउ उत्पादन गर्ने ३ वटा कृषक समुह तथा सहकारीहरूलाई पुर्वाधार तथा बीउ प्रशोधनमा सहयोग उपलब्ध गराईएको। साथै बीउ उत्पादन गर्ने कृषक, कृषक समुह तथा सहकारीलाई प्रोत्साहन सहयोग उपलब्ध गराईएको।
- ◆ स्थानीय तहका प्राविधिकहरूलाई डिजिटल स्वायत्त म्याप अध्यावधिक गर्ने प्रयोजनार्थ माटो नमुना संकलन तथा GPS को प्रयोग सम्बन्धि तालिम उपलब्ध गराईएको। यस आर्थिक वर्ष देखि कृषकको माटो परीक्षण गरी परीक्षण पश्चात Soil Health Card उपलब्ध गराईएको।

पहाडी क्षेत्र काष्ठफल तथा फलफुल विकास आयोजना :

यस आयोजना कार्यक्रम सञ्चालन हुने १६ वटा स्थानीय तहमा कार्यक्रमका बारेमा अभिमुखीकरण कार्यक्रम सञ्चालन गरिएको र आयोजना लागु भएका स्थानीय तहका प्राविधिकहरूलाई कृषि, पशुपन्छी तथा जडीबुटी विमा अभिकर्ता तालिम प्रदान गरिएको तथा कार्यक्रम कार्यान्वयन सहजीकरणका लागि १५ वटा स्थानीय तहमा ल्यापटप वितरण गरिएको। पोखरा महानगरपालिका तथा जलजला गाउँपालिकामा सुन्तला र कागतीको क्रमशः ५२८ रोपनी र २६७ रोपनी क्षेत्रविस्तारका लागि निर्णय भई सम्झौताको चरणमा रहेको। Farmer Group and Cooperative Facilitation सम्बन्धी कार्यका लागि परामर्शदाता छनौट गरिएको।

४.७.४ समस्या तथा चुनौती

कृषि तथा भूमि व्यवस्था मन्त्रालयको आर्थिक वर्ष २०८०/८१ को बजेट कार्यान्वयनका समस्या तथा चुनौतीहरू र अपनाउन सकिने रणनीति वा उपायहरू देहायको तालिकामा प्रस्तुत गरिएको छ ।

तालिका ४-२६ समस्या तथा चुनौती सम्बन्धी विवरण

प्रकार	समस्या तथा चुनौतीहरू	रणनीति/उपायहरू
क. नीतिगत र कानुनी समस्या	<ul style="list-style-type: none"> - तहगत सरकारको जिम्मेवारी अस्पष्टता। - बजेट र कार्यक्रमको दोहोरोपन। - कर्मचारी समायोजनमा समस्या। - बाँझो जमिन र बाँदरको समस्या। 	<ul style="list-style-type: none"> - जिम्मेवारी स्पष्ट गर्न संघ र स्थानीय तहसँग समन्वय। - मत्स्य फार्म र ह्याचरीका लागि पूर्वाधार निर्माण। - समायोजन भएका कर्मचारीलाई कार्यमा फर्काउन पहल। - बाँझो जमिन प्रोत्साहन कार्यक्रम विस्तार। - क्वारेन्टिन चेकपोष्ट स्थापना। - किसान सूचीकरणलाई शीघ्रता दिन सहकार्य।

	<ul style="list-style-type: none"> - क्वारेन्टिन सुविधा अभाव। - किसान सूचीकरण ढिलाइ। 	
ख. संगठनात्मक समस्या	<ul style="list-style-type: none"> - हस्तान्तरित संरचना आवश्यकता अनुसार नभएको। - विज्ञ र कर्मचारीको अभाव। - कार्यालय भवनसम्बन्धी समस्या। 	<ul style="list-style-type: none"> - नयाँ O & M मार्फत संरचना सुधार। - कर्मचारीको क्षमता अभिवृद्धि र विज्ञको व्यवस्था। - कार्यालय भवन समस्यामा प्रदेश सरकारको पहल।
ग. प्रक्रियागत समस्या	<ul style="list-style-type: none"> - संघीय विशेष तथा सशर्त अनुदानको ढिलाइ। 	<ul style="list-style-type: none"> - बजेट र कार्यक्रम स्वीकृतिको प्रक्रियालाई छिटो बनाउन संघीय मन्त्रालयसँग समन्वय।
घ. स्रोतगत समस्या	<ul style="list-style-type: none"> - पुँजीगत बजेट अभाव। - पुराना तथा जीर्ण सवारी साधन। - कार्यालय उपकरणको कमी। 	<ul style="list-style-type: none"> - पुँजीगत बजेटमा वृद्धि गरी संरचना र उपकरण व्यवस्थापन। - सवारी साधन नवीकरण र नयाँ साधनको व्यवस्था। - रकमान्तर प्रक्रिया छिटो छरितो बनाउने।

४.८ भौतिक पूर्वाधार विकास तथा यातायात व्यवस्था मन्त्रालय

४.८.१ परिचय र कार्यक्षेत्र

नेपालको संविधान २०७२ अनुसार प्रदेश सरकारको गठन भए सँगै गण्डकी प्रदेशमा दिगो विकास र समृद्धिका लागि वि. सं. २०७४ माघ २८ गते स्थापना भएको यस मन्त्रालयले प्रदेश स्तरीय नीति निर्माण, योजना तर्जुमा, भौतिक संरचना निर्माण, तथा मर्मत सम्भारमा महत्वपूर्ण भूमिका निर्वाह गर्दै आएको छ। वि. सं. २०७८ मा मन्त्रालयलाई भौतिक पूर्वाधार, शहरी विकास तथा यातायात व्यवस्था र ऊर्जा, जलस्रोत तथा खानेपानी मन्त्रालयका रूपमा पुनः संरचना गरियो। पुनः २०७९ मा यसलाई भौतिक पूर्वाधार विकास तथा यातायात व्यवस्था मन्त्रालयको रूपमा पुनः स्थापित गरियो। यस मन्त्रालयले प्रदेश लोक मार्ग, यातायात, र सरकारी कार्यालयहरूको भौतिक संरचना सम्बन्धी नीति, मापदण्ड, योजना तर्जुमा र कार्यान्वयनका कार्यहरू गर्दै आएको छ।

मन्त्रालयको दृष्टि नवीनतम प्रविधिको उपयोग गर्दै दिगो विकासका माध्यमबाट समृद्ध गण्डकी प्रदेश निर्माण गर्नु हो। यसले सडक सञ्जाल र सुरक्षित आवासका पूर्वाधारहरूको विकासमार्फत आर्थिक तथा सामाजिक अवसरहरूमा नागरिकहरूको पहुँच वृद्धि गर्ने लक्ष्य राखेको छ। प्रभावकारी, भरपर्दो, सुरक्षित, र वातावरण मैत्री यातायात सेवाको व्यवस्था, व्यवस्थित वस्ति विकास, र भूकम्पबाट क्षतिग्रस्त संरचनाको दिगो पुनर्निर्माण यसको प्राथमिक उद्देश्यहरू हुन्। यसले सार्वजनिक-निजी साझेदारीलाई प्रोत्साहन गर्दै सुरक्षित, वातावरण मैत्री, र किफायती आवास तथा भवन निर्माणमा जोड दिएको छ।

गण्डकी प्रदेश सरकार कार्य विभाजन नियमावली, २०७४ बमोजिम, भौतिक पूर्वाधार विकास तथा यातायात व्यवस्था मन्त्रालयले प्रदेशको दिगो विकास र पूर्वाधारको सुदृढीकरणका लागि विभिन्न महत्वपूर्ण जिम्मेवारीहरू सम्हाल्दै आएको छ। सडक पूर्वाधारको निर्माण मात्र नभएर वैकल्पिक यातायातको संचालन, सम्भाव्यता अध्ययन, आयोजना कार्यान्वयन, सञ्चालन र व्यवस्थापनमा मन्त्रालयको उल्लेखनीय भूमिका रहेको छ। यसले प्रदेश लोक मार्ग निर्माण सम्बन्धी नीति निर्माण, मापदण्ड तय, स्तरोन्नति, मर्मत सम्भार, र सडक प्रविधिका अध्ययन-अनुसन्धानको नेतृत्व गर्दै यातायात सुरक्षा र नियमनलाई प्राथमिकतामा राखेको छ। यसबाहेक, शहरी विकास योजना तर्जुमा, शहरी पूर्वाधारको निर्माण र मर्मत सम्भार, तथा सरकारी कार्यालयका संरचनाहरूको विकासमा पनि यस मन्त्रालयको नेतृत्व रहेको छ। मन्त्रालयले बाढी पहिरो नियन्त्रण, विपद् व्यवस्थापन, र सीमान्त कृत समुदायका लागि सुरक्षित वस्ति निर्माण जस्ता कार्यहरूलाई उच्च प्राथमिकतामा राखेको छ।

४.८.२ स्रोतगत विनियोजन र खर्च

आर्थिक वर्ष २०८०/८१ मा भौतिक पूर्वाधार विकास तथा यातायात व्यवस्था मन्त्रालयमा विनियोजित बजेट र वार्षिक खर्चको विवरण देहायको तालिकामा प्रस्तुत गरिएको छ।

तालिका ४-२७ मन्त्रालयको वार्षिक वित्तीय प्रगति विवरण

(रु. हजारमा)

विवरण	चालु			चालु जम्मा	पूँजीगत				पूँजीगत जम्मा	कुल जम्मा
	प्रदेश सरकार	वित्तीय समानीकरण	ससर्त अनुदान		प्रदेश सरकार	वित्तीय समानीकरण	समपूरक अनुदान	ससर्त अनुदान		
विनियोजन	४०९,२४३	१०६०	१००००	४२०,३०३	२६८,४६८	७२,४४४	८४,०००	१३२,९१६	१,२५,१०२	
थप(+)/घट(-)	७०५	०	०	७०५	७८८	०	०	९३५	९३०	
खुद बजेट	४०९,९४८	१०६०	१००००	४२०,००८	२७६,३५६	७२,४४४	८४,०००	१३३,८००	१,२६,०३३	
खर्च	२८१,५९९	१०६०	५२,४८	२८१,६६६	१९,४७५	५,७४५	४,२९३	२५,५१३	९०,७३६	
विनियोजन खर्च %	६८.८७	९९.९८	५२.४८	६८.५६	७२.५४	७.९०	५.१२	४६.७२	७२.२८	
खुद खर्च %	६८.७५	९९.९८	५२.४८	६८.४५	७०.४७	७.९०	५.१२	४६.२५	७१.६३	

स्रोत : प्रदेश मन्त्रालयगत बजेट सूचना प्रणाली (PLMBIS)बाट प्राप्त तथ्याङ्क।

४.८.२.१ बजेट खर्चको वार्षिक प्रवृत्ति

भौतिक पूर्वाधार विकास तथा यातायात व्यवस्था मन्त्रालयको आर्थिक वर्ष २०७८/७९, २०७९/८० र २०८०/८१ मा वार्षिक बजेटको लक्ष्य र प्रगतिको तुलनात्मक विवरणलाई तलको तालिकामा देखाइएको छ।

(रु. हजारमा)

तालिका ४-२८ आर्थिक वर्षहरूमा वार्षिक बजेटको लक्ष्य र प्रगतिको प्रवृत्ती सम्बन्धी तुलनात्मक विवरण

आ. व.	२०७८/७९			२०७९/८०			२०८०/८१		
	खुद बजेट	खर्च	खुद खर्च%	खुद बजेट	खर्च	खुद खर्च%	खुद बजेट	खर्च	खुद खर्च%
चालु	३७०८७१	२५३०८७	६८.२४	३९७२३१	२८२९५३	७१.२३	४२१००८	२८८१६६	६८.४५
पूँजीगत	९२५१७३८	६८८६४४९	७४.४३	१३६०५९८२	७८१६४८३	५७.४५	१२१८२३०५	८७३९१९६	७१.७४
कुल जम्मा	९६२२६०९	७१३९५३५	७४.२०	१४००३२१३	८०९९४३६	५७.८४	१२६०३३१३	९०२७३६३	७१.६३

४.८.२.२ बजेट खर्चको त्रैमासिक प्रवृत्ति

भौतिक पूर्वाधार विकास तथा यातायात व्यवस्था मन्त्रालयको आर्थिक वर्ष २०८०/८१ को त्रैमासिक रुपमा कुल खर्चको प्रवृत्ति देहायको तालिकामा प्रस्तुत गरिएको छ।

तालिका ४-२९ मन्त्रालयको त्रैमासिक खर्चको प्रवृत्ति

(रु. हजारमा)

खर्च प्रकार	पहिलो त्रैमासिक		दोस्रो त्रैमासिक		तेस्रो त्रैमासिक		चौथो त्रैमासिक		कुल खर्च
	खर्च	कुल खर्चको अंश %	खर्च	कुल खर्चको अंश %	खर्च	कुल खर्चको अंश %	खर्च	कुल खर्चको अंश %	
चालु	७१५०२	२४.८१	६०७३४	२१.०८	७००११	२४.३०	८५९२१	२९.८२	२८८१६६
पूँजीगत	६४८७१४	७.४२	८९५६४०	१०.२५	१९३६४१८	२२.१६	५२५८४२४	६०.१७	८७३९१९६
जम्मा	७२०२१५	७.९८	९५६३७४	१०.५९	२००६४२९	२२.२३	५३४४३४५	५९.२०	९०२७३६३

४.८.३ बजेट कार्यान्वयनबाट हासिल भएका मुख्य उपलब्धिहरू

क. क्षेत्रगत उपलब्धि विवरण

भौतिक पूर्वाधार विकास तथा यातायात व्यवस्था मन्त्रालयको आर्थिक वर्ष २०८०/८१ को बजेट कार्यान्वयनबाट हासिल भएका मुख्य मुख्य क्षेत्रगत उपलब्धिहरू देहायको तालिकामा प्रस्तुत गरिएको छ।

तालिका ४-३० प्रमुख क्षेत्रगत उपलब्धि विवरण

(रु. हजारमा)

क. क्षेत्र गत उपलब्धि विवरण

क्र.सं.	मुख्य विषय क्षेत्र	सहायक विषय क्षेत्र	एकाई	प्रगति	विषयगत उपलब्धि
१	पुल	सडक पुल	संख्या	२१	निर्माण सम्पन्न
		झोलुङ्गे पुल	संख्या	१९	निर्माण सम्पन्न
२	सडक	प्रादेशिक सडक	कि.मि.	२३३	कालोपत्रे र ढलान
		प्रादेशिक सडक	कि.मि.	९७	ग्राभेल
		प्रादेशिक सडक	कि.मि.	५५.००	कच्ची सडक

४.८.४ बहुवर्षीय आयोजनाको कार्यान्वयनको उपलब्धि

बहुवर्षीय आयोजनाको कार्यान्वयनबाट प्राप्त उपलब्धि सम्बन्धी तथ्य गत विवरण देहायबमोजिम रहेको पाइएको छ:

- ◆ हालसम्म ९०१ कि.मि. सडक कालोपत्रे भएको,
- ◆ हालसम्म ६९६ कि.मि. सडक ग्राभेल भएका छन्,
- ◆ प्रदेश गौरव आयोजनाको रूपमा रहेको ६ वटा स्याटलाईट सिटि मध्ये हालसम्म ५ वटा स्याटलाईट सिटिको ठेक्का अनुसारको निर्माण कार्य सम्पन्न भएका छन् ,

- ◆ हालसम्म प्रदेश तर्फ ६६ वटा सडक पुलहरूको निर्माण कार्य सम्पन्न भएका छन् ,
- ◆ संघीय सरकारबाट हस्तान्तरित भएका सडक पुलहरू मध्ये हालसम्म ३८ वटा सडक पुलहरूको निर्माण कार्य सम्पन्न भएका छन् ,
- ◆ हालसम्म प्रदेश तर्फ ७९ वटा झोलुङ्गे पुलहरूको निर्माण कार्य सम्पन्न भएका छन् ,

४.८.५ ४ नेपाल सरकारको अनुदानका कार्यक्रम कार्यान्वयनको उपलब्धि विवरण

नेपाल सरकारबाट प्राप्त अनुदानका कार्यक्रम कार्यान्वयनबाट प्राप्त प्रमुख उपलब्धि विवरण विवरणहरूमा,

- ◆ संघीय सरकारबाट हस्तान्तरित भएका झोलुङ्गे पुलहरू मध्ये हालसम्म ३ वटा झोलुङ्गे पुलहरूको निर्माण कार्य सम्पन्न भएका छन् ।
- ◆ समपुरक अनुदान अन्तर्गत समावेश भएका १४ वटा योजनाहरू १२ वटा योजनाहरू निर्माणाधीन अवस्थामा रहेका छन् भने २ वटा योजनाहरूको लागत अनुमान स्वीकृत चरणमा छन् ।

४.८.६ समस्या तथा चुनौती

भौतिक पूर्वाधार विकास तथा यातायात व्यवस्था मन्त्रालयको आर्थिक वर्ष २०८०/८१ को बजेट कार्यान्वयनका समस्या तथा चुनौतीहरू र अपनाउन सकिने रणनीति वा उपायहरू देहायको तालिकामा प्रस्तुत गरिएको छ ।

तालिका ४-३१ समस्या तथा चुनौती सम्बन्धी विवरण

क्र.सं.	कार्यक्रम/विषयको विवरण	समस्या तथा चुनौती	समाधानका लागि मन्त्रालयले गरेका प्रयासहरू
१	बहुवर्षीय योजनाहरू	बहुवर्षीय योजनाहरूमा रकम बिनियोजन न्युन भएको	नियमित कार्यक्रम/ आयोजनाबाट बाट बचत हुने बजेटबाट रकमान्तर गरि केहि हद सम्म समाधान गर्ने प्रयास गरिएको
२	योजनाको पूर्व तयारी	योजनाको ठेक्का प्रक्रियामा जानु पूर्व जग्गा प्राप्ति , भवनको क्षतिपूर्ति तथा जग्गादान, बातावरणीय परिक्षण नगरिकन कार्यान्वयन अग्रसर हुने अवस्था रहेको	योजनालाइ कार्यान्वयन गर्न स्थानीय स्तरमा समन्वय बैठक गरि समस्या समाधान गर्ने प्रयास गरिएको, कानुनी व्यवस्था पूर्ण रूपमा लागु गर्न नसकिएको

क्र.सं.	कार्यक्रम/विषयको विवरण	समस्या तथा चुनौती	समाधानका लागि मन्त्रालयले गरेका प्रयासहरू
३	रकमान्तर	समयमै रकमान्तर नहुँदा आयोजना कार्यान्वयनमा कठिनाई	सम्झौता भैसकेका आयोजनाहरू बाट हुने बचतलाई अन्य आयोजनामा खर्च गर्नेगरी समयमै पेश गरिएको
४	दरबन्दी	दरबन्दी अनुसार अझै पूर्ण जनशक्ति व्यवस्थापन नहुदा समस्या रहेको	पछिल्लो समय केहि पदपूर्ति भै रहेको , नपुग प्राविधिक जनशक्ति दैनिक ज्यालादारीमा राखी काम लगाइएको
५	संरक्षित क्षेत्र	संरक्षित क्षेत्रमा वातावरणीय अध्ययन सहमति लिने प्रक्रिया झन्जटिलो हुदा कार्यान्वयनमा समस्या (संरक्षित क्षेत्रहरू जस्तै रामसार, ACAP)	सामान्य समन्वय गरिएको
६	संघिय ससर्त योजना	संघिय ससर्त तर्फका सडक पुलहरूमा प्रत्येक वर्ष न्यून बजेट विनियोजन हुने, श्रोत सुनिश्चितता हुन नसकि ठेक्का प्रकृया अगाडि बढाउन नसकिएको	श्रोत सुनिश्चितता को लागि पठाइएको
७	सामाग्रीको अभाव	नदीजन्य निर्माण सामाग्रीको अभाव	अन्य प्राकृतिकरूपमा उपलब्ध स्रोतहरूको उपयोग

४.९ ऊर्जा, जलस्रोत तथा खानेपानी मन्त्रालय, गण्डकी प्रदेश

४.९.१ परिचय र कार्यक्षेत्र

प्रदेशस्तरको ऊर्जा, विद्युत्, सिँचाइ, खानेपानी, जल उत्पन्न प्रकोप (नदि तथा पहिर) व्यवस्थापन सम्बन्धी अध्ययन अनुसन्धान, नीति कानून, मापदण्ड गुरुयोजना योजना तथा आयोजना निर्माण, कार्यान्वयन सञ्चालन, मर्मत सँभार गरी प्रदेशमा ऊर्जा, सिँचाइ र खानेपानीको व्यवस्थापन गर्नु यस मन्त्रालयको मुख्य कार्य जिम्मेवारी रहेको छ।

यस मन्त्रालय अन्तर्गत जलस्रोत तथा सिँचाइ विकास डिभिजन कार्यालय-८ वटा, खानेपानी तथा सरसफाई डिभिजन कार्यालय-४ वटा, खानेपानी, जलस्रोत तथा सिँचाइ विकास डिभिजन कार्यालय-१ वटा, खानेपानी,

जलस्रोत तथा सिँचाइ विकास सव-डिभिजन कार्यालय-२ वटा र भूमिगत जलस्रोत तथा सिँचाइ कार्यालय-१ वटा रहेका छन्।

कार्यविभाजन अनुसारको कार्यक्षेत्रमा प्रदेशस्तरीय उर्जा, विद्युत, सिँचाइ, खानेपानी, र जल उत्पन्न प्रकोप (जस्तै, नदि तथा पहिरो) व्यवस्थापनका लागि अध्ययन, अनुसन्धान, नीति निर्माण, मापदण्ड तर्जुमा, गुरुर्योजना विकास, आयोजना निर्माण, कार्यान्वयन, सञ्चालन, मर्मत-सम्भार, समन्वय, र नियमनका जिम्मेवारीहरू रहेका छन्। यस मन्त्रालयबाट, प्रदेशस्तरका सेवाहरूको गुणस्तर र सेवा शुल्कको आधार निर्धारण र नियमन, निजी क्षेत्रको सहभागिता तथा लगानी प्रवर्द्धन, जलश्रोत नीति तथा संघीय योजनाअनुसार जल उपयोग आयोजनाको पहिचान, निर्माण र व्यवस्थापन, जलश्रोत उपयोग र नदी संरक्षण योजना तर्जुमा र अनुगमन, जलाधार संरक्षण तथा जल मापन व्यवस्थापन, मौसम र जल मापन सञ्चाल व्यवस्थापन, र जल गुण तथा वायुगुण प्रयोगशालाको व्यवस्थापन गरिन्छ। खानेपानी सरसफाइ तथा स्वच्छताका लागि नीति, कानून, र मापदण्ड तर्जुमा, सेवा शुल्क निर्धारण, सेवा विस्तारमा निजी क्षेत्रको सहभागिता प्रवर्द्धन, गुणस्तरको अनुगमन, र सबै वर्गका लागि स्वच्छ खानेपानीको पहुँच सुनिश्चिततासमेत कार्य जिम्मेवारी भित्र पर्छ।

४.९.२ स्रोतगत विनियोजन र खर्च

आर्थिक वर्ष २०८०/८१ मा ऊर्जा, जलस्रोत तथा खानेपानी मन्त्रालय मन्त्रालयमा विनियोजित बजेट र वार्षिक खर्चको विवरण देहायको तालिकामा प्रस्तुत गरिएको छ।

तालिका ४-३२ मन्त्रालयको वार्षिक स्रोतगत वित्तीय प्रगति विवरण

(रु. हजारमा)

विवरण	चालु	चालु जम्मा	पूँजीगत				पूँजीगत जम्मा	कुल जम्मा
	प्रदेश सरकार		प्रदेश सरकार	वित्तीय समानिकरण	विशेष अनुदान	सशर्त अनुदान		
विनियोजन	३५१८०५	३५१८०५	२८४२९००	१३२०००	५८००००	११०५३००	४६६०२००	५०१२००५
थप(+)/घट(-)	५०	५०	२०००	०	०	३०००	५०००	५०५०
खुद बजेट	३५१८५५	३५१८५५	२८४४९००	१३२०००	५८००००	११०८३००	४६६५२००	५०१७०५५
खर्च	२४५३७१	२४५३७१	२५४६४६३	१२५५३०	५६५२८०	९७९८४३	४२१७११७	४४६२४८८
विनियोजन खर्च%	६९.७५	६९.७५	८९.५७	९५.१०	९७.४६	८८.६५	९०.४९	८९.०४
खुद खर्च%	६९.७४	६९.७४	८९.५१	९५.१०	९७.४६	८८.४१	९०.४०	८८.९५

स्रोत : प्रदेश मन्त्रालयगत बजेट सूचना प्रणाली (PLMBIS)बाट प्राप्त तथ्याङ्क।

४.९.२.१ बजेट खर्चको वार्षिक प्रवृत्ति

ऊर्जा, जलस्रोत तथा खानेपानी मन्त्रालय मन्त्रालयको आर्थिक वर्ष २०७८/७९, २०७९/८० र २०८०/८१ मा वार्षिक बजेटको लक्ष्य र प्रगतिको तुलनात्मक विवरणलाई तलको तालिकामा देखाइएको छ।

(रु. हजारमा)

तालिका ४-३३ वार्षिक बजेटको लक्ष्य र प्रगतिको प्रवृत्ति सम्वन्धी तुलनात्मक विवरण

खर्च प्रकार	आ. व. २०७८/७९			आ. व. २०७९/८०			आ. व. २०८०/८१		
	खुद बजेट	खर्च	खुद खर्च%	खुद बजेट	खर्च	खुद खर्च%	खुद बजेट	खर्च	खुद खर्च%
चालु	२६९०२२	२०१६४२	७४.९५	३०४५०३	२३४३१८	७६.९५	३५१८५५	२४५३७१	६९.७४
पूँजीगत	५३८८९०९	४८७०४९३	९०.३८	५६५२६५५	४८२७०५७	८५.३९	४६६५२००	४२१७११७	९०.४०
कुल जम्मा	५६५७९३१	५०७२१३४	८९.६५	५९५७१५८	५०६१३७५	८४.९६	५०१७०५५	४४६२४८८	८८.९५

४.९.२.२ बजेट खर्चको त्रैमासिक प्रवृत्ति

ऊर्जा, जलस्रोत तथा खानेपानी मन्त्रालय मन्त्रालयको आर्थिक वर्ष २०८०/८१ को त्रैमासिक रुपमा कुल खर्चको प्रवृत्ति देहायको तालिकामा प्रस्तुत गरिएको छ।

तालिका ४-३४ मन्त्रालयको त्रैमासिक खर्चको प्रवृत्ति

(रु. हजारमा)

खर्च प्रकार	पहिलो त्रैमासिक		दोस्रो त्रैमासिक		तेस्रो त्रैमासिक		चौथो त्रैमासिक		कुल खर्च
	खर्च	कुल खर्चको अंश %	खर्च	कुल खर्चको अंश %	खर्च	कुल खर्चको अंश %	खर्च	कुल खर्चको अंश %	
चालु	५५२९७	२२.५४	४५७७८	१८.६६	६९०६६	२८.१५	७५२३०	३०.६६	२४५३७१
पूँजीगत	७३८०४७	१७.५०	३४४७३९	८.१७	७६४७९५	१८.१४	२३६९५३५	५६.१९	४२१७११७
जम्मा	७९३३४४	१७.७८	३९०५१८	८.७५	८३३८६१	१८.६९	२४४४७६५	५४.७८	४४६२४८८

४.९.३ बजेट कार्यान्वयनबाट हासिल भएका मुख्य उपलब्धिहरू

ऊर्जा, जलस्रोत तथा खानेपानी मन्त्रालय मन्त्रालयको आर्थिक वर्ष २०८०/८१ को बजेट कार्यान्वयनबाट हासिल भएका मुख्य मुख्य क्षेत्रगत उपलब्धिहरू देहायको तालिकामा प्रस्तुत गरिएको छ।

तालिका ४-३५ प्रमुख क्षेत्रगत उपलब्धि विवरण

(रु. हजारमा)

क्र. सं.	मुख्य विषय क्षेत्र	सहायक विषय क्षेत्र	एकाई	परिमाणात्मक लक्ष्य	प्रगति	विषयगत उपलब्धि
१	ऊर्जा विकास	विद्युतमा पहुँच घरधुरी	प्रतिशत	१००	९९.५५	विद्युत विस्तार, लघु जलविद्युत मर्मत तथा घरेलु सोलार मार्फत विद्युतमा पहुँच घरधुरी ९९.५५ प्रतिशत रहेको छ। हालसम्म ९२ वटा लघु जलविद्युत् आयोजना मर्मत मार्फत ३,४३३ किलोवाट विद्युत् नियमित भएको छ। संस्थागत सोलार जडान कार्यक्रम अन्तर्गत हालसम्म २२२ किलोवाट पिक क्षमताको संस्थागत सौर्य ऊर्जा प्रविधि जडान कार्य सम्पन्न गरिएको छ।
२	सिँचाइ संरचना निर्माण	सिंचित क्षेत्र विस्तार, कृषक कुलो सुधार, पुनर्स्थापना, मर्मत	हेक्टर	२०००	४६९	-४६९ हे. थप कमाण्ड क्षेत्रमा सिँचाई सेवा पुगेको/ कृषक कुलो सुधारबाट २९७३ हे. र पुनर्स्थापना र सुधारबाट ७६८५ हे. जमिनमा भरपर्दो सिँचाई सुबिधा पुगेको। - हालसम्म नयाँ सिंचित क्षेत्र विस्तार ५९७७ हेक्टर, कृषक कुलो स्तरोन्नति तथा पुनर्स्थापना सुधार २२४८५ हेक्टर भएको।
३	तटबन्धन निर्माण	नदी किनार बस्ती संरक्षण, जग्गा उकास	किलोमिटर	२५	१४.५२	- १४.५२ कि.मि. तटबन्ध निर्माण, नदी तथा पहिरो नियन्त्रण सम्बन्धी संरचना निर्माण भै २२६.८६ हे. जग्गा उकास भएको छ।

क्र. सं.	मुख्य विषय क्षेत्र	सहायक विषय क्षेत्र	एकाई	परिमाणात्मक लक्ष्य	प्रगति	विषयगत उपलब्धि
						- हालसम्म तटबन्ध निर्माण १२३.७६ किलोमिटर र जग्गा उकास ३३९४.८६ हेक्टर भएको छ।
४	खानेपानी संरचना निर्माण	आधारभूत स्तरको खानेपानी सुविधामा पहुँच	वटा	३००००	१४७५४	- चालु आ.व. मा १४७५४ नयाँ निजी धारा जडान भैसकेको छ। - हालसम्ममा जडान भएका निजी धारा संख्या: १ लाख ४४ हजार ५ सय ४८ रहेको छ। - आधारभूत स्तरको खानेपानी सुविधाबाट लाभान्वित जनसंख्या :९५.०० % लाभान्वित भएका छन्। - हालसम्म प्रदेश सरकार र अन्य निकायबाट गरी करिब ६४% घरधुरीमा निजी धारा जडान भएको अनुमान गरिएको छ।

४.९.४ समस्या तथा चुनौती

ऊर्जा, जलस्रोत तथा खानेपानी मन्त्रालय मन्त्रालयको आर्थिक वर्ष २०८०/८१ को बजेट कार्यान्वयनका समस्या तथा चुनौतीहरू र अपनाउन सकिने रणनीति वा उपायहरू देहायको तालिकामा प्रस्तुत गरिएको छ।

तालिका ४-३६ समस्या तथा चुनौती सम्बन्धी विवरण

क्र. सं.	कार्यक्रम/विषयको विवरण	समस्या तथा चुनौती	समाधानका लागि मन्त्रालयले गरेका प्रयासहरू
१	सिँचाई/नदि नियन्त्रण/खानेपानी	-कार्यान्वयन गर्नुपर्ने योजना संख्या वर्षे पिच्छे बढ्दै गैरहेको तर सो अनुरूप बजेट	-उपलब्ध श्रोत, साधन र जनशक्तिको प्रयोग गरि अधिकतम उपलब्धी हासिल गर्नको लागि कार्यालय समय

क्र. सं.	कार्यक्रम/विषयको विवरण	समस्या तथा चुनौती	समाधानका लागि मन्त्रालयले गरेका प्रयासहरू
	तथा सरसफाइ क्षेत्र	<p>विनियोजन बढ्न नसकेकोले गर्दा औसत योजनागत वार्षिक बजेट घट्टै गइरहेको छ।</p> <p>-योजना संख्याको अनुपातमा प्राविधिक दरबन्दी कम भएको तथा केहि कार्यालयहरूमा दरबन्दी अनुसारको जनशक्ति रिक्त भएकोले योजनाको अनुगमन र कार्यान्वयन तथा गुणस्तर नियन्त्रण गर्न समस्या भएको छ।</p> <p>-संघबाट सशर्त अनुदान अन्तर्गत हस्तान्तरण भै आएका सिंचाई योजनाहरू धेरै र अति नै न्यून बजेट विनियोजन भएको कारण सम्पूर्ण योजनाहरू कार्यान्वयन गर्न नसकिएको अवस्था छ। सशर्त सहित संघबाट हस्तान्तरित सिंचाई तर्फका अधुरा र समयमा सम्पन्न हुन नसकेका विशेष अनुदानका खानेपानीका योजनामा पनि प्रदेश सरकारको स्रोतबाट व्यवस्थापन गर्नुपर्दा बजेट व्यवस्थापनमा चाप परेको छ।</p> <p>-नदी नियन्त्रण सम्बन्धी योजनाहरूमा विनियोजित बजेटको तुलनामा गर्नुपर्ने संरक्षणका कार्यहरू धेरै रहेको र उपभोक्ताहरू बिच समन्वय गरि कार्य अगाडी बढाउन बढी समय खर्चिनु परेको छ।</p> <p>-स्थानीय तहबाट ढुंगा, गिट्टी, बालुवा जस्ता नदीजन्य सामग्रीको उत्खनन हुँदा र नहुँदा नदी/खोला कतै गहिरिन गई त कही उकासिन गई तटबन्ध सम्बन्धी संरचनाहरू जोखिममा पर्ने हुँदा नदीजन्य सामग्रीहरूको व्यवस्थापन गर्नुपर्ने चुनौती रहेको छ।</p>	<p>अधिपल्ली समेत कर्मचारीहरूलाई परिचालन गरिएको छ।</p> <p>-खानेपानी र सिंचाइका योजनाहरू सानो सानो प्रकृतिको हुने तर त्यस्ता ससाना योजनामा बहुवर्षीय सुनिश्चितता लिएर काम गर्नमा व्यवहारिक नहुने हुनाले २/३ वर्षमा सम्पन्न हुन सक्ने गरी पर्याप्त बजेट विनियोजन गर्नका लागि प्रस्ताव गर्ने गरिएको छ।</p> <p>-सशर्त अनुदान अन्तर्गतका योजनाहरूको सन्दर्भमा सम्पन्न भएका र सर्वेक्षण अध्ययन नभएका योजनाहरूको रकम विस्तृत सर्वेक्षण भएका र गत आ.व. हरूबाट निर्माण कार्य शुरु भएका सम्भाव्य योजनाहरूमा रकमान्तर गरि प्राथमिकताको आधारमा कार्यान्वयन गरिएको छ।</p> <p>-नदी नियन्त्रण सम्बन्धी योजनाहरूमा विनियोजित बजेट उपभोक्ताहरूसंग छलफल र समन्वय गरि अत्यावश्यक स्थानहरूमा प्राथमिकताका आधारमा खर्च गरिएको छ।</p> <p>- तत्कालको लागि खोला नदीमा बाँधबाढी पानीको लेभल बढाइ समस्या समाधान गरिएको छ।</p>

क्र. सं.	कार्यक्रम/विषयको विवरण	समस्या तथा चुनौती	समाधानका लागि मन्त्रालयले गरेका प्रयासहरू
२	ऊर्जा क्षेत्र	प्रदेशको ऊर्जा सम्बन्धी नीतिगत व्यवस्था हुन् बाँकि, प्रदेशमा ऊर्जा हेर्ने छुट्टै संरचना र आवश्यक जनशक्ति नभएको अवस्था छ।	ऊर्जा सम्बन्धी नीतिगत व्यवस्थाको लागि सम्बन्धित निकायमा पहल गरिएको छ।

अन्य समस्या तथा चुनौतिहरू

क. नीतिगत र कानुनी समस्या तथा चुनौतिहरू

- ◆ ऊर्जा सम्बन्धी कानून निर्माणको आवश्यकता।
- ◆ राष्ट्रिय प्रसारण लाइन पुगेका स्थानमा लघु जलविद्युत् आयोजनाको दिगोपन चुनौती।
- ◆ संघ, प्रदेश र स्थानीय तहको कार्य विस्तृतिकरण प्रतिवेदन र आयोजना वर्गीकरण आधार मापदण्ड व्यावहारिक नरहेको, जसका कारण प्रदेश सरकारको कार्यक्षेत्र स्पष्ट नरहनु।
- ◆ संघीयता कार्यान्वयनपछि संघ, प्रदेश, र स्थानीय तहका आयोजनाहरूबीच दोहोरोपनको समस्या।
- ◆ सिँचाई र खानेपानी क्षेत्रमा संघीय कार्यालयहरूले प्रदेश सरकारको कार्यक्षेत्र अतिक्रमण गर्नु।
- ◆ विद्युत् सम्बन्धित संरचना र कर्मचारी प्रदेश सरकारमा नआउनु।

ख. संगठनात्मक समस्या तथा चुनौतिहरू

- ◆ ऊर्जा क्षेत्र व्यवस्थापनका लागि छुट्टै संस्थागत संरचना र जनशक्तिको अभाव।
- ◆ निर्देशनालय तहको संरचना नहुनुका कारण अनुगमन, मूल्याङ्कन, र गुणस्तर नियन्त्रणमा समस्या।
- ◆ मुस्ताङ जिल्लामा इरिगेसन इन्जिनियरको दरबन्दी नहुँदा सिँचाई आयोजना प्रभावकारी रूपमा कार्यान्वयन हुन नसक्नु।

ग. स्रोतगत समस्या तथा चुनौतीहरू

- ◆ कार्यान्वयन गर्नुपर्ने योजना संख्या बढ्दै जानु र प्रति आयोजना बजेट विनियोजन कम हुँदै जाँदा आयोजना व्यवस्थापनमा कठिनाइ।
- ◆ संघबाट हस्तान्तरित अधुरा सिँचाई तथा खानेपानी योजनाहरू प्रदेश सरकारको स्रोतबाट व्यवस्थापन गर्दा थप चाप।
- ◆ वैदेशिक विकास साझेदार संस्थाहरूको सहयोग रोकिँदा सिँचाई/खानेपानी योजनाहरू प्रभावित हुनु।

- ◆ न्यून बजेट विनियोजनका कारण आयोजना सम्पन्न हुन धेरै समय लाग्नु।

घ. प्रकृयागत समस्या

- ◆ निजी क्षेत्रद्वारा निर्माण र सञ्चालनमा रहेका लघु जलविद्युत आयोजनाको मर्मत-सम्भारमा समस्या।

४.१० सामाजिक विकास तथा स्वास्थ्य मन्त्रालय, गण्डकी प्रदेश

४.१०.१ परिचय र कार्यक्षेत्र

समग्रमा शिक्षा, स्वास्थ्य, युवा, विज्ञान प्रविधि, महिला, बालबालिका, जेष्ठ नागरिक, अपाङ्ग, सामाजिक सुरक्षा, भाषा संस्कृति, पुरातत्व, श्रम तथा रोजगारसँग सम्बन्धित विषयहरूको प्रदेश स्तरीय कानून, नीति, मापदण्डहरूको निर्माण एवं कार्यान्वयन गर्नु यस मन्त्रालयको कार्य जिम्मेवारी रहेको छ। स्वास्थ्य क्षेत्रमा स्वास्थ्य सेवा तथा पोषण सम्बन्धी प्रादेशिक नीति, कानून, मापदण्ड तथा योजना तर्जुमा, कार्यान्वयन र नियमन गर्नु, प्रदेशस्तरका आवश्यक पर्ने प्रवर्द्धनात्मक, प्रतिकारात्मक, उपचारात्मक तथा पुनर्स्थापनात्मक स्वास्थ्य सेवाको व्यवस्थापन गर्नु, स्वास्थ्य क्षेत्रमा आपत्कालिन अवस्था, विपद् र महामारी व्यवस्थापन, आकस्मिक स्वास्थ्य सेवा प्रवाह, आपत्कालिन अवस्थाका लागि औषधी तथा औषधीजन्य सामग्रीको प्रादेशिक बफरस्टक व्यवस्थापन गर्नु, जनसङ्ख्या, बसाइ सराइ र परिवार नियोजन सम्बन्धी अध्ययन तथा अनुसन्धान, सूचना प्रणालीको स्थापना र सञ्चालन, क्षमता अभिवृद्धि र स्वास्थ्य, जनसङ्ख्या, बसाइ सराइ र परिवार नियोजन सम्बन्धी राष्ट्रिय र प्रादेशिक संस्थाहरू सँगको सम्पर्क र समन्वय गर्नु यस मन्त्रालयको मुख्य कार्य-जिम्मेवारी रहेको छ।

युवा सम्बन्धी प्रादेशिक नीति, कानून तथा योजना तर्जुमा, कार्यान्वयन र नियमन गर्नु, युवा वैज्ञानिक प्रोत्साहन गर्नु, खेलकुद सम्बन्धी प्रादेशिक नीति, कानून तथा मापदण्ड निर्धारण, कार्यान्वयन र नियमन गर्नु, खेलकुद तथा खेलकुद पूर्वाधारको विकास र प्रवर्द्धन गर्नु, खेलकुद प्रशासन र संघ-संस्थाको समन्वय र नियमन गर्नु, राष्ट्रिय र प्रादेशिक खेलकुद प्रतियोगिता तथा कार्यक्रम आयोजना र सहभागिता गराउनु साथै प्रदेशमा युवा तथा खेलकुद सम्बन्धी अन्य गतिविधिहरू सञ्चालन गर्नु यस मन्त्रालयको मुख्य कार्य-जिम्मेवारी रहेको छ।

४.१०.२ स्रोतगत विनियोजन र खर्च

आर्थिक वर्ष २०८०/८१ मा सामाजिक विकास तथा स्वास्थ्य मन्त्रालयमा विनियोजित बजेट र वार्षिक खर्चको विवरण देहायको तालिकामा प्रस्तुत गरिएको छ।

तालिका ४-३७ मन्त्रालयको वार्षिक स्रोतगत वित्तीय प्रगति विवरण

(रु. हजारमा)

विवरण	चालु		पूँजीगत				कुल जम्मा
	प्रदेश सरकार	सशर्त अनुदान	प्रदेश सरकार	वित्तीय समानिकरण	विशेष अनुदान	सशर्त अनुदान	
विनियोजन	२७८६३११	१२८४०९७	५९९६४५	२०५०००	३००००	१५२१०३	५०५७१५६
थप(+)/घट(-)	१३४००	५११७२	६३५७८	०	०	०	१२८१५०
खुद बजेट	२७९९७११	१३३५२६९	६६३२२३	२०५०००	३००००	१५२१०३	५१८५३०६
खर्च	१८४०२४१	९०६९५२	४७८७०५	१२४१३२	१९३०६	१०७७३६	३४७७०७१
विनियोजन खर्च %	६६.०५	७०.६३	७९.८३	६०.५५	६४.३५	७०.८३	६८.७६
खुद खर्च %	६५.७३	६७.९२	७२.१८	६०.५५	६४.३५	७०.८३	६७.०६

स्रोत : प्रदेश मन्त्रालयगत बजेट सूचना प्रणाली (PLMBIS)बाट प्राप्त तथ्याङ्क।

४.१०.२.१ बजेट खर्चको वार्षिक प्रवृत्ति

सामाजिक विकास तथा स्वास्थ्य मन्त्रालयको आर्थिक वर्ष २०७८/७९, २०७९/८० र २०८०/८१ मा वार्षिक बजेटको लक्ष्य र प्रगतिको तुलनात्मक विवरणलाई तलको तालिकामा देखाइएको छ।

(रु. हजारमा)

तालिका ४-३८ वार्षिक बजेटको लक्ष्य र प्रगतिको प्रवृत्ति सम्बन्धी तुलनात्मक विवरण

खर्च प्रकार	आ. व. २०७८/७९			आ. व. २०७९/८०			आ. व. २०८०/८१		
	खुद बजेट	खर्च	खुद खर्च%	खुद बजेट	खर्च	खुद खर्च%	खुद बजेट	खर्च	खुद खर्च%
चालु	३८१२९९३	२५१९८६२	६६.०९	४०७८२८०	२९५८०९६	७२.५३	४१३४९८०	२७४७१९३	६६.४४
पूँजीगत	१५४७९८६	११५७९४०	७४.८०	२०३४०११	१५७११०२	७७.२४	१०५०३२६	७२९८७८	६९.४९
कुल जम्मा	५३६०९७९	३६७७८०२	६८.६०	६११२२९१	४५२९१९८	७४.१०	५१८५३०६	३४७७०७१	६७.०६

४.१०.२.२ बजेट खर्चको त्रैमासिक प्रवृत्ति

सामाजिक विकास तथा स्वास्थ्य मन्त्रालयको आर्थिक वर्ष २०८०/८१ को त्रैमासिक रुपमा कुल खर्चको प्रवृत्ति देहायको तालिकामा प्रस्तुत गरिएको छ।

तालिका ४-३९ मन्त्रालयको त्रैमासिक खर्चको प्रवृत्ति

(रु. हजारमा)

खर्च प्रकार	पहिलो त्रैमासिक		दोस्रो त्रैमासिक		तेस्रो त्रैमासिक		चौथो त्रैमासिक		कुल खर्च
	खर्च	कुल खर्चको अंश %	खर्च	कुल खर्चको अंश %	खर्च	कुल खर्चको अंश %	खर्च	कुल खर्चको अंश %	
चालु	४३१०३२	१५.६९	४३९७३५	१६.०१	६४८४४८	२३.६०	१२२७९७९	४४.७०	२७४७९९३
पूँजीगत	१७०९९	२.३४	७२४४१	९.९३	१४२६४३	१९.५४	४९७६९४	६८.१९	७२९८७८
जम्मा	४४८१३१	१२.८९	५१२१७६	१४.७३	७९१०९०	२२.७५	१७२५६७४	४९.६३	३४७७०७१

४.१०.३ बजेट कार्यान्वयनबाट हासिल भएका मुख्य उपलब्धिहरू

सामाजिक विकास तथा स्वास्थ्य मन्त्रालयको आर्थिक वर्ष २०८०/८१ को बजेट कार्यान्वयनबाट हासिल भएका क्षेत्रगत रुपमा मुख्य मुख्य उपलब्धिहरू देहायको तालिकामा प्रस्तुत गरिएको छ।

क. स्वास्थ्य तर्फ

- ◆ स्वीकृत कार्यविधि बमोजिम रगत तथा रगतजन्य सेवा निःशुल्क व्यवस्थापन गरिएको
- ◆ बि.पी कोइराला मेमोरियल क्यान्सर अस्पताल, चितवन, पाटन स्वास्थ्य विज्ञान प्रतिष्ठान, ललितपुर, भक्तपुर क्यान्सर अस्पताल, भक्तपुर, विर अस्पताल, काठमाडौं र निजामती अस्पताल, काठमाडौंमा क्यान्सरको उपचारका लागि प्रदेशतर्फबाट ४०६ जनालाई थप एक लाख आर्थिक सहायता गरिएको
- ◆ शहिद, बेपत्ताका परिवार, विभिन्न जनआन्दोलन घाईते, ख वर्गका अपाङ्गता भएका व्यक्ति र नियमित डायलाईसिस सेवा लिने मृगौला पिडित व्यक्तिका परिवारका सदस्यहरूको स्वास्थ्य बीमा गरिएको
- ◆ गण्डकी प्रदेशका सबै स्थानीय तहबाट हेली उद्धार गर्ने सकिने गरी स्वीकृत “जोखिममा परेका गर्भवती र सुत्केरी महिलाको हवाई उद्धार कार्यविधि, २०८०” बमोजिम जटिलतामा रहेका गर्भवती तथा सुत्केरी महिलाहरूको हेलिकप्टर मार्फत Air Lifting गर्ने कार्य निरन्तर रहेको र हालसम्म उक्त कार्यक्रम तर्फ ६५ जनाको हेली उद्धार गरिएको

- ◆ संक्रामक तथा सरुवा रोग अस्पतालमा २५ शैय्याको डायलाइसिस सेवा सञ्चालनार्थ ४८ जना जनशक्तिको अस्थायी दरबन्दी स्वीकृत भएको र अन्य अस्पतालहरूमा समेत डायलाइसिस सेवा विस्तार भएको
- ◆ अस्पताल, प्रयोगशाला लगायतका संस्थाहरूमा स्वास्थ्य जनशक्तिको व्यवस्थापन
- ◆ आधारभूत तथा आकस्मिक सेवाका लागि औषधी खरिद
- ◆ अस्पतालहरू एवं अन्य स्वास्थ्य संस्थाहरूको सेवा सुदृढिकरणका लागि आवश्यक औजार उपकरण खरिद
- ◆ संक्रामक तथा सरुवा रोग अस्पताल, मध्यविन्दु जिल्ला अस्पताल, मुस्ताङ अस्पताल र मनाङ अस्पतालको भवन निर्माणाधिन रहेका
- ◆ गण्डकी प्रदेश स्वास्थ्य तालिम रणनीति गण्डकी प्रदेश सरकार मन्त्रिपरिषद्बाट स्वीकृत भएको
- ◆ स्वास्थ्य सम्बन्धि विभिन्न तालिमहरू सञ्चालन गरी स्वास्थ्यकर्मीहरूलाई दक्ष बनाइएको
- ◆ गण्डकी प्रदेश सरकारका माननीय मुख्यमन्त्री सुरेन्द्रराज पाण्डेज्यूको प्रमुख आतिथ्यतामा स्थानिय तहका प्रमुख/अध्यक्ष/उपप्रमुख/उपाध्यक्ष/प्रमुख प्रशासकिय अधिकृतहरू एवं अन्य सरोकारवाला व्यक्तिहरूको सहभागितामा “गण्डकी प्रदेशका स्थानीय तहहरू बीच नवप्रवर्तनात्मक स्वास्थ्य कार्यक्रम सम्बन्धी अन्तरक्रिया कार्यक्रम” सञ्चालन गरी योजना तर्जुमा कार्यमा प्रत्यक्ष सहयोग पुऱ्याएको
- ◆ प्रदेश जनस्वास्थ्य प्रयोगशाला, कास्कीबाट बिहान ८ बजे देखि बेलुकी ५ बजेसम्म प्रयोगशाला सेवा प्रदान गरिनुका साथै Teaching Lab with १० headed microscope, Self Service Report Vending Machine, Three-part coulter counter, Semi LBC मार्फत सेवा प्रवाह गरिएको
- ◆ संक्रामक तथा सरुवा रोग अस्पताल, कास्कीमा अस्पतालजन्य संक्रमित फोहरलाई संक्रमण रहित बनाउने Shredder Sterilization Machine जडान गरी संचालनमा ल्याइएको।
- ◆ स्वास्थ्य तालिम केन्द्रको सभाहल निर्माण सम्पन्न भई प्रयोगमा ल्याइएको साथै गोरखा अस्पताल र संक्रामक तथा सरुवा रोग अस्पतालमा लिफ्ट जडान गरी सञ्चालनमा ल्याइएको
- ◆ अस्पतालमा गुणस्तरीय सेवा संचालनका लागि न्यूनतम स्वास्थ्य सेवा मापदण्ड प्राप्तिका लागि कार्ययोजना बनाई कार्यान्वयन गरिएको
- ◆ मुक्तिनाथमा हाई अल्टिच्युड सिक्नेस उपचार केन्द्र सञ्चालन गरिएको
- ◆ उच्च मातृ तथा नवशिशु मृत्युभएका स्थानीय तहमा समुदायमा आधारित यम पि डि एस आर कार्यक्रम सञ्चालन गरिएको
- ◆ स्वास्थ्य स्वयंसेविका भत्ताको व्यवस्था गरिएको

- ◆ विद्यालय नर्स कार्यक्रम सञ्चालन (११ जिल्लाका विभिन्न १८ वटा विद्यालयमा सञ्चालन)
- ◆ प्रदेशका सबै जिल्लाहरूमा पूर्ण खोप सुनिश्चिता दिगोपना कार्यक्रम गरी गण्डकी प्रदेश पूर्ण खोप सुनिश्चित भएको
- ◆ देशभर महामारी निगरानीको लागि सर्भिलेन्स आउटब्रेक रेस्पोजन्स म्यानेजमेन्ट एण्ड एनालाइसिस प्रणाली (SORMAS) सञ्चालन गरिएको
- ◆ गण्डकी प्रदेशका ७० वटा स्थानीय तहहरूमा Family Health Profile, ६१४ स्वास्थ्य संस्थामा e-HMIS विस्तार गरिएको, ६०१ स्वास्थ्य संस्थाहरूमा (e-LMIS) सुचारु गरिएको
- ◆ प्रदेश सरकार मातहतका अस्पतालहरूमा Electronic Medical Record (EMR) विस्तार गरिएको साथै आयुर्वेदको AHMIS शुरुवात गरिएको
- ◆ आकस्मिक सेवा व्यवस्थापनलाई व्यवस्थित बनाउन निःशुल्क सम्पर्क गर्न सकिने १०२ नम्बरको हटलाइन सेवा सहित प्रादेशिक एम्बुलेन्स प्रेषण केन्द्रको सेवालार्ई थप व्यवस्थित गरिएकोधौलागिरी आयुर्वेद औषधालय, बाग्लुङमा क्षारसुत्र र अकुपञ्चर सेवा सुरुवात गरिएको र गोरखा अस्पतालमा आयुर्वेद सेवा समेत सुचारु गरिएको ।

४.११ गण्डकी प्रदेश नीति तथा योजना आयोग, गण्डकी प्रदेश

४.११.१ परिचय र कार्यक्षेत्र

गण्डकी प्रदेश नीति तथा योजना आयोग गण्डकी प्रदेशको द्रुत आर्थिक वृद्धि, सन्तुलित विकास, र दिगो प्रगतिको लक्ष्य प्राप्त गर्न स्थापना गरिएको निकाय हो। यस आयोगले आवधिक योजना तर्जुमा, कार्यान्वयन सहजिकरण, अनुगमन, मूल्याङ्कन तथा नीतिगत अनुसन्धान र विकासको माध्यमबाट गण्डकी प्रदेश सरकारलाई परामर्श र सहयोग प्रदान गर्दछ। स्रोतको प्रभावकारी उपयोग, रणनीतिक योजना निर्माण, र विभिन्न क्षेत्रीय आवश्यकताहरू सम्बोधन गर्दै प्रदेशको दीर्घकालीन समृद्धिको लक्ष्यमा योगदान दिनु आयोगको मुख्य उद्देश्य हो।

गण्डकी प्रदेश नीति तथा योजना आयोगको कार्यक्षेत्र प्रदेश आर्थिक कार्यविधि तथा वित्तीय उत्तरदायित्व ऐन, २०७८ र गठन तथा कार्य सञ्चालन आदेश, २०८१ मा परिभाषित गरिएको छ। यस अन्तर्गत मध्यमकालीन खर्च संरचना तयार गर्ने, स्रोत अनुमान र खर्च सीमा निर्धारण गर्ने, बजेट सीमा र मार्गदर्शन प्रदान गर्ने, र बजेट प्रस्तावमा छलफल गर्ने कार्यहरू समेटिएका छन्। यसका साथै, वार्षिक कार्यक्रम र बजेट तर्जुमा, योजना तथा कार्यक्रमको अनुगमन र मूल्याङ्कन, तहगत समन्वय, र अध्ययन तथा अनुसन्धानका गतिविधिहरू समेत आयोगको मुख्य कार्यक्षेत्रमा पर्दछन्। आयोगले प्रदेश सरकारका मन्त्रालयहरूसँग समन्वय गर्दै नीति निर्माण, आयोजनाको प्राथमिकता निर्धारण, प्रोजेक्ट बैंक निर्माण, सार्वजनिक-निजी साझेदारी प्रवर्द्धन, र राष्ट्रिय तथा अन्तर्राष्ट्रिय स्तरमा नीति संवाद सञ्चालन जस्ता महत्वपूर्ण कार्यहरू पनि गर्दै आएको छ।

४.११.२ स्रोतगत विनियोजन र खर्च

आर्थिक वर्ष २०८०/८१ मा गण्डकी प्रदेश नीति तथा योजना आयोगमा विनियोजित बजेट र वार्षिक खर्चको विवरण देहायको तालिकामा प्रस्तुत गरिएको छ।

तालिका ४-४० आयोगको वार्षिक स्रोतगत वित्तीय प्रगति विवरण

(रु. हजारमा)

विवरण	चालु	पूँजीगत	कुल जम्मा
	प्रदेश सरकार	प्रदेश सरकार	
विनियोजन	६००००	५०००	६५०००
थप(+)/घट(-)	६००	०	६००
खुद बजेट	६०६००	५०००	६५६००

विवरण	चालु	पूँजीगत	कुल जम्मा
	प्रदेश सरकार	प्रदेश सरकार	
खर्च	३४७३६	४२५८	३८९९४
विनियोजन खर्च %	५८	८५	६०
खुद खर्च %	५७	८५	५९

स्रोत : प्रदेश मन्त्रालयगत बजेट सूचना प्रणाली (PLMBIS)बाट प्राप्त तथ्याङ्क।

४.११.२.१ बजेट खर्चको वार्षिक प्रवृत्ति

गण्डकी प्रदेश नीति तथा योजना आयोगको आर्थिक वर्ष २०७८/७९, २०७९/८० र २०८०/८१ मा वार्षिक बजेटको लक्ष्य र प्रगतिको तुलनात्मक विवरणलाई तलको तालिकामा देखाइएको छ।

(रु. हजारमा)

तालिका ४-४१ वार्षिक बजेटको लक्ष्य र प्रगतिको प्रवृत्ति सम्बन्धी तुलनात्मक विवरण

खर्च प्रकार	आ. व. २०७८/७९			आ. व. २०७९/८०			आ. व. २०८०/८१		
	खुद बजेट	खर्च	खुद खर्च%	खुद बजेट	खर्च	खुद खर्च%	खुद बजेट	खर्च	खुद खर्च%
चालु	२८७३३	१७१५१	५९.६९	३९६८१	२४८३७	६२.५९	६०६००	३४७३६	५७.३२
पूँजीगत	७४९९	६०९१	८१.२३	४१००	४०७२	९९.३२	५०००	४२५८	८५.१६
कुल जम्मा	३६२३२	२३२४२	६४.१५	४३७८१	२८९०९	६६.०३	६५६००	३८९९४	५९.४४

४.११.२.२ बजेट खर्चको त्रैमासिक प्रवृत्ति

गण्डकी प्रदेश नीति तथा योजना आयोगको आर्थिक वर्ष २०८०/८१ को त्रैमासिक रुपमा कुल खर्चको प्रवृत्ति देहायको तालिकामा प्रस्तुत गरिएको छ।

तालिका ४-४२ मन्त्रालयको त्रैमासिक खर्चको प्रवृत्ति

(रु. हजारमा)

खर्च प्रकार	पहिलो त्रैमासिक		दोस्रो त्रैमासिक		तेस्रो त्रैमासिक		चौथो त्रैमासिक		कुल खर्च
	खर्च	कुल खर्चको अंश %	खर्च	कुल खर्चको अंश %	खर्च	कुल खर्चको अंश %	खर्च	कुल खर्चको अंश %	
चालु	६७६७	१९.४८	७९४१	२२.८६	६६२१	१९.०६	१३४०७	३८.६०	३४७३६
पूँजीगत	८५८	२०.१६	११०४	२५.९१	५९५	१३.९७	१७०१	३९.९६	४२५८
जम्मा	७६२५	१९.५६	९०४४	२३.१९	७२१६	१८.५१	१५१०८	३८.७४	३८९९४

४.११.३ बजेट कार्यान्वयनबाट हासिल भएका मुख्य उपलब्धिहरू

गण्डकी प्रदेश नीति तथा योजना आयोगको आर्थिक वर्ष २०८०/८१ को बजेट कार्यान्वयनबाट हासिल भएका मुख्य मुख्य क्षेत्रगत उपलब्धिहरू देहायको तालिकामा प्रस्तुत गरिएको छ।

तालिका ४-४३ प्रमुख क्षेत्रगत उपलब्धि विवरण

(रु. हजारमा)

क्र. सं.	मुख्य विषय क्षेत्र	एकाई	परिमाणात्मक लक्ष्य	प्रगति	विषयगत उपलब्धि
१	दोस्रो पञ्चवर्षीय योजना अवधारणा पत्र तर्जुमा, आधार-पत्र तर्जुमा	संख्या	एक	१००%	योजना तर्जुमा भएको।
२	दोस्रो पञ्चवर्षीय योजना तर्जुमा (२०८१/८२-२०८५-८६)	संख्या	एक	१००%	योजना तर्जुमा भएको।
३	विद्यालय सिकाई अन्तर /हानि र हस्तक्षेपका क्षेत्रहरू पहिचान सम्बन्धी प्रतिवेदन,	संख्या	एक	१००%	प्रतिवेदन प्राप्त भएको।
४	गण्डकी प्रदेशको फोहोरमैला व्यवस्थापन सम्बन्धी अध्ययन,	संख्या	एक	१००%	प्रतिवेदन प्राप्त भएको।
५	गण्डकी प्रदेशमा जलस्रोतको वर्तमान अवस्था र भावी रणनीति सम्बन्धी अध्ययन,	संख्या	एक	१००%	प्रतिवेदन प्राप्त भएको।
६	गण्डकी प्रदेशमा डाटा व्यवस्थापन डिजिटाइजेशन तथा व्यवस्थापनको लागि एकीकृत तथ्याङ्क प्रणालीको विकास,	संख्या	एक	१००%	प्रतिवेदन प्राप्त भएको।
७	रुग्ण आयोजना सम्बन्धी अध्ययन प्रतिवेदन,	संख्या	एक	१००%	प्रतिवेदन प्राप्त भएको।
८	प्रदेश विकास समस्या समाधान समितिको बैठक,	संख्या	एक	१००%	प्रतिवेदन प्राप्त भएको।

क्र. सं.	मुख्य विषय क्षेत्र	एकाई	परिमाणात्मक लक्ष्य	प्रगति	विषयगत उपलब्धि
९	आयोजना बैंकको स्थापना सम्बन्धी अभिमुखीकरण तालिम।	संख्या	एक	१००%	प्रतिवेदन प्राप्त भएको।
१०	मध्यमकालीन खर्च संरचना तर्जुमा र छपाइ	संख्या	एक	१००%	MTEF तर्जुमा भएको।

४.११.४ समस्या तथा चुनौती

गण्डकी प्रदेश नीति तथा योजना आयोगका बजेट कार्यान्वयनका समस्या, चुनौती तथा आगामी कार्यदिशाहरू देहायबमोजिम रहेका छन्।

क. नीतिगत र कानुनी समस्या तथा चुनौतिहरू

- ◆ आयोगको काम, कर्तव्य र अधिकार ऐनबाट व्यवस्था नहुँदा नीतिगत अस्थिरता,

ख. संगठनात्मक समस्या तथा चुनौतिहरू

- ◆ आयोगको समयानुकूल र उपयुक्त सांगठनिक एवम् व्यवस्थापकीय पुनःसंरचना हुन नसक्नु र जनशक्तिको पर्याप्तता नहुँदा कार्य सञ्चालनमा कठिनाइ,

ग. प्रकृयागत समस्या तथा चुनौतिहरू

- ◆ आयोजना बैंकको निर्माण गरी कार्यान्वयनमा ल्याउन नसक्नु,
- ◆ प्रभावकारी अनुगमन तथा मूल्याङ्कनको अभाव,
- ◆ राष्ट्रिय तथा प्रादेशिक विकास लक्ष्यहरूसँग सामानजस्यता हुने गरी स्थानीय आवधिक योजना/विकाय आयोजनाको मार्गदर्शन गर्न नसक्नु,
- ◆ भरपर्दो प्रादेशिक तथ्याङ्क प्रणालिको अभाव रहेको,

घ. स्रोतगत समस्या तथा चुनौतिहरू

- ◆ कार्यक्षेत्र बमोजिमको श्रोत, साधन (भौतिक र वित्तिय) को कमी,

ङ. आगामी कार्यदिशा:

- ◆ दिगो विकास लक्ष्य प्राप्तिका लागि आन्तरिकीकरण र स्थानीयकरणलाई अझ बढी जोड दिने
- ◆ दोस्रो पञ्चवर्षीय योजनाको तर्जुमालाई पूर्णता दिई कार्यान्वयनमा ल्याउने,
- ◆ आयोजना बैंक निर्माण गरी क्रमश कार्यान्वयन गर्दै जाने

- ◆ प्रादेशिक तथ्याङ्क प्रणालिको क्रमशः अद्यावधिक गरी खण्डिकृत तथा एकिकृत तथ्याङ्क प्राप्त,
- ◆ आवधिक योजना र वार्षिक विकास कार्यक्रम बिच तादात्म्यता हुने गरी मध्यमकालिन खर्च संरचनाको तर्जुमा गर्ने,
- ◆ विकास आयोजनाहरूको अनुगमन तथा मूल्याङ्कनलाई तिव्रता दिने
- ◆ विकास आयोजनाको प्रभाव अध्ययन मूल्याङ्कन गर्ने,
- ◆ विश्वविद्यालय तथा अन्य प्राज्ञिक संस्थासँग नीति अनुसन्धानमा सहकार्य गर्ने,
- ◆ समग्रमा प्रादेशिक विकास व्यवस्थापनको क्षेत्रमा आयोगलाई Think Tank को रूपमा विकास गर्ने ।

अनुसूची १

कार्यालयगत खर्चको विवरण

आर्थिक वर्ष २०८०/८१ को बजेट कार्यान्वयन गर्ने गण्डकी प्रदेश सरकार मातहतका निकाय तथा बजेट कार्यान्वयनको अख्तियारी हस्तान्तरण गरिएका कार्यालयहरूमा भएको वित्तीय खर्चको विवरण देहाय अनुसार रहको छ ।

तालिका ०-१ आर्थिक वर्ष २०८०/८१ को बजेट कार्यान्वयन गर्ने निकायगत प्रगति विवरणः

कार्यालय कोड	कार्यालय	विवरण	चालु	पूँजीगत	वित्तीय	जम्मा
२०२००३९०१४	प्रदेश सभा सचिवालय	खुद बजेट	१५४२४५	१२५००	०	१६६७४५
		खर्च	१३०८८८	७५८६	०	१३८४७५
		खुद खर्च %	८४.८६	६०.६९	०.००	८३.०५
२१०००३९०१४	प्रदेश लोक सेवा आयोग, गण्डकी प्रदेश	खुद बजेट	१३१७५४	११४००	०	१४३१५४
		खर्च	१०९३४१	३४३९	०	११२७८१
		खुद खर्च %	८२.९९	३०.१७	०.००	७८.७८
२१६००३९०१४	मुख्य न्यायाधिवक्ताको कार्यालय	खुद बजेट	१५३८२	२०००	०	१७३८२
		खर्च	१३३९४	११४४	०	१४५३८
		खुद खर्च %	८७.०८	५७.१८	०.००	८३.६४
३०१००३९०१४	मुख्यमन्त्री तथा मन्त्रिपरिषद्को कार्यालय	खुद बजेट	६६१७६४	३००००	०	६९१७६४
		खर्च	४५८६०९	६४६२	०	४६५०७२
		खुद खर्च %	६९.३०	२१.५४	०.००	६७.२३
३०१००३९०४४	गण्डकी प्रदेश प्रशिक्षण प्रतिष्ठान	खुद बजेट	१२६७५४	३२००	०	१२९९५४
		खर्च	५२८३९	७९४	०	५३६३३
		खुद खर्च %	४१.६९	२४.८२	०.००	४१.२७
३०१००३९०६४	गण्डकी प्रदेश प्रहरी कार्यालय	खुद बजेट	०	१६००००	०	१६००००
		खर्च	०	९३९६७	०	९३९६७
		खुद खर्च %	०.००	५८.७३	०.००	५८.७३
३०७००३९०१४	उद्योग, पर्यटन, वन तथा वातावरण मन्त्रालय	खुद बजेट	१५००	०	०	१५००
		खर्च	०	०	०	०
		खुद खर्च %	०.००	०.००	०.००	०.००
३३७००३९०१४		खुद बजेट	३००१	०	०	३००१

कार्यालय कोड	कार्यालय	विवरण	चालु	पूँजीगत	वित्तीय	जम्मा
	भौतिक पूर्वाधार विकास तथा यातायात व्यवस्था मन्त्रालय	खर्च	०	०	०	०
		खुद खर्च %	०.००	०.००	०.००	०.००
३३७०१३६०१४	पूर्वाधार विकास कार्यालय, गोरखा	खुद बजेट	०	२०००	०	२०००
		खर्च	०	१५६५	०	१५६५
		खुद खर्च %	०.००	७८.२४	०.००	७८.२४
३३७०१३७०१४	पूर्वाधार विकास कार्यालय, लम्जुङ	खुद बजेट	०	२०००	०	२०००
		खर्च	०	१९७२	०	१९७२
		खुद खर्च %	०.००	९८.५९	०.००	९८.५९
३३७०१३९०२४	पूर्वाधार विकास कार्यालय, कास्की	खुद बजेट	०	५०००	०	५०००
		खर्च	०	०	०	०
		खुद खर्च %	०.००	०.००	०.००	०.००
३३७०१४१०१४	पूर्वाधार विकास कार्यालय, मुस्ताङ्ग	खुद बजेट	०	५५००	०	५५००
		खर्च	०	४४०६	०	४४०६
		खुद खर्च %	०.००	८०.११	०.००	८०.११
३३७०१४२०१४	पूर्वाधार विकास कार्यालय, पर्वत	खुद बजेट	०	५००	०	५००
		खर्च	०	४८०	०	४८०
		खुद खर्च %	०.००	९५.९४	०.००	९५.९४
३३७०१४३०१४	पूर्वाधार विकास कार्यालय, स्याङ्जा	खुद बजेट	०	५००	०	५००
		खर्च	०	४६९	०	४६९
		खुद खर्च %	०.००	९३.८१	०.००	९३.८१
३३७०१४४०१४	पूर्वाधार विकास कार्यालय, म्याग्दी	खुद बजेट	०	५००	०	५००
		खर्च	०	४३४	०	४३४
		खुद खर्च %	०.००	८६.७६	०.००	८६.७६
३३७०१४५०३४	पूर्वाधार विकास कार्यालय, बागलुङ्ग	खुद बजेट	०	५००	०	५००
		खर्च	०	४९८	०	४९८
		खुद खर्च %	०.००	९९.५२	०.००	९९.५२
३३७०१४६०१४	पूर्वाधार विकास कार्यालय, बर्दघाट सुस्ता पुर्व	खुद बजेट	०	४५००	०	४५००
		खर्च	०	२४१९	०	२४१९
		खुद खर्च %	०.००	५३.७६	०.००	५३.७६
३३७०२३८०१४		खुद बजेट	७००	०	०	७००

कार्यालय कोड	कार्यालय	विवरण	चालु	पूँजीगत	वित्तीय	जम्मा
	यातायात व्यवस्था सेवा कार्यालय, डुम्रे	खर्च	६६६	०	०	६६६
		खुद खर्च %	९५.२०	०.००	०.००	९५.२०
३३७०२३९०१४	यातायात व्यवस्था कार्यालय, सवारी, कास्की	खुद बजेट	७४००	०	०	७४००
		खर्च	०	०	०	०
		खुद खर्च %	०.००	०.००	०.००	०.००
३३७०२३९०२४	यातायात व्यवस्था कार्यालय, सवारी चालक अनुमति पत्र, पोखरा	खुद बजेट	५४००	०	०	५४००
		खर्च	९८८	०	०	९८८
		खुद खर्च %	१८.३०	०.००	०.००	१८.३०
३३७०२४५०१४	यातायात व्यवस्था कार्यालय, बागलुङ	खुद बजेट	१५००	०	०	१५००
		खर्च	१४९९	०	०	१४९९
		खुद खर्च %	९९.९३	०.००	०.००	९९.९३
३३७०२४६०२४	यातायात व्यवस्था कार्यालय नवलपरासी(वर्दघाट सुस्ता पूर्व)	खुद बजेट	२०००	०	०	२०००
		खर्च	१४८८	०	०	१४८८
		खुद खर्च %	७४.३९	०.००	०.००	७४.३९
३३७०४३९०१४	शहरी विकास तथा भवन कार्यालय, कास्की	खुद बजेट	०	७००००	०	७००००
		खर्च	०	३२१५	०	३२१५
		खुद खर्च %	०.००	४.५९	०.००	४.५९
३५०००३६०२४	जिल्ला समन्वय समिति गोरखा	खुद बजेट	१०००	०	०	१०००
		खर्च	९७४	०	०	९७४
		खुद खर्च %	९७.३९	०.००	०.००	९७.३९
३५०००३७०२४	जिल्ला समन्वय समिति लमजुङ	खुद बजेट	१०००	०	०	१०००
		खर्च	९९८	०	०	९९८
		खुद खर्च %	९९.७७	०.००	०.००	९९.७७
३५०००३८०३४	जिल्ला समन्वय समिति तनहुँ	खुद बजेट	१०००	०	०	१०००
		खर्च	९०९	०	०	९०९
		खुद खर्च %	९०.८७	०.००	०.००	९०.८७
३५०००३९०५४	जिल्ला समन्वय समिति कास्की	खुद बजेट	१०००	०	०	१०००
		खर्च	१०००	०	०	१०००
		खुद खर्च %	१००.००	०.००	०.००	१००.००

कार्यालय कोड	कार्यालय	विवरण	चालु	पूँजीगत	वित्तीय	जम्मा
३५०००४००१४	जिल्ला समन्वय समिति मनाङ	खुद बजेट	१०००	०	०	१०००
		खर्च	१०००	०	०	१०००
		खुद खर्च %	९९.९८	०.००	०.००	९९.९८
३५०००४१०२४	जिल्ला समन्वय समिति मुस्ताङ	खुद बजेट	१०००	०	०	१०००
		खर्च	८१४	०	०	८१४
		खुद खर्च %	८१.४०	०.००	०.००	८१.४०
३५०००४२०१४	जिल्ला समन्वय समिति पर्वत	खुद बजेट	१०००	०	०	१०००
		खर्च	१०००	०	०	१०००
		खुद खर्च %	१००.००	०.००	०.००	१००.००
३५०००४३०३४	जिल्ला समन्वय समिति स्याङ्जा	खुद बजेट	१०००	०	०	१०००
		खर्च	९९९	०	०	९९९
		खुद खर्च %	९९.८७	०.००	०.००	९९.८७
३५०००४४०१४	जिल्ला समन्वय समिति म्याग्दी	खुद बजेट	१०००	०	०	१०००
		खर्च	१०००	०	०	१०००
		खुद खर्च %	१००.००	०.००	०.००	१००.००
३५०००४५०२४	जिल्ला समन्वय समिति बाग्लुङ	खुद बजेट	१०००	०	०	१०००
		खर्च	९९९	०	०	९९९
		खुद खर्च %	९९.९१	०.००	०.००	९९.९१
३५०००४६०१४	जिल्ला समन्वय समिति नवलपुर	खुद बजेट	१०००	०	०	१०००
		खर्च	९९४	०	०	९९४
		खुद खर्च %	९९.३८	०.००	०.००	९९.३८
३९१००३९०१४	प्रदेश नीति तथा योजना आयोग, कास्की	खुद बजेट	५५००	०	०	५५००
		खर्च	२१९७	०	०	२१९७
		खुद खर्च %	३९.९५	०.००	०.००	३९.९५
८०१०४३६०३४	अजिरकोट गाउँपालिका	खुद बजेट	५८९०	०	०	५८९०
		खर्च	५८८५	०	०	५८८५
		खुद खर्च %	९९.९१	०.००	०.००	९९.९१
८०१०४३६०९४	शहिद लखन गाउँपालिका	खुद बजेट	३७५०	०	०	३७५०
		खर्च	१३५५	०	०	१३५५
		खुद खर्च %	३६.१४	०.००	०.००	३६.१४
८०१०४३६१०४		खुद बजेट	४११७	०	०	४११७

कार्यालय कोड	कार्यालय	विवरण	चालु	पूँजीगत	वित्तीय	जम्मा
	सिरानचोक गाउँपालिका	खर्च	४०९८	०	०	४०९८
		खुद खर्च %	९९.५५	०.००	०.००	९९.५५
८०१०४३६११४	बारपाक सुलिकोट गाउँपालिका	खुद बजेट	६७१६	०	०	६७१६
		खर्च	६७१५	०	०	६७१५
		खुद खर्च %	९९.९८	०.००	०.००	९९.९८
८०१०४३७०४४	सुन्दरबजार नगरपालिका	खुद बजेट	६६७५	०	०	६६७५
		खर्च	६५३७	०	०	६५३७
		खुद खर्च %	९७.९३	०.००	०.००	९७.९३
८०१०४३८०२४	भिमाद नगरपालिका	खुद बजेट	४७८५	०	०	४७८५
		खर्च	४६१३	०	०	४६१३
		खुद खर्च %	९६.४०	०.००	०.००	९६.४०
८०१०४३८०३४	व्यास नगरपालिका	खुद बजेट	६०९६	०	०	६०९६
		खर्च	५९९३	०	०	५९९३
		खुद खर्च %	९८.३१	०.००	०.००	९८.३१
८०१०४३८१०४	बन्दिपुर गाउँपालिका	खुद बजेट	७३९९	०	०	७३९९
		खर्च	६२४६	०	०	६२४६
		खुद खर्च %	८४.४२	०.००	०.००	८४.४२
८०१०४४१०२४	थासाङ गाउँपालिका	खुद बजेट	३७५०	०	०	३७५०
		खर्च	०	०	०	०
		खुद खर्च %	०.००	०.००	०.००	०.००
८०१०४४२०५४	महाशिला गाउँपालिका	खुद बजेट	४९४२	०	०	४९४२
		खर्च	४४९७	०	०	४४९७
		खुद खर्च %	९०.९९	०.००	०.००	९०.९९
८०१०४४३०४४	भीरकोट नगरपालिका	खुद बजेट	५२०८	०	०	५२०८
		खर्च	५२०८	०	०	५२०८
		खुद खर्च %	१००.००	०.००	०.००	१००.००
८०१०४४३०६४	अर्जुनचौपारी गाउँपालिका	खुद बजेट	४२५०	०	०	४२५०
		खर्च	३७३२	०	०	३७३२
		खुद खर्च %	८७.८२	०.००	०.००	८७.८२
८०१०४४३०७४	आँधिखोला गाउँपालिका	खुद बजेट	६९५४	०	०	६९५४
		खर्च	६९१३	०	०	६९१३

कार्यालय कोड	कार्यालय	विवरण	चालु	पूँजीगत	वित्तीय	जम्मा
		खुद खर्च %	९९.४१	०.००	०.००	९९.४१
८०१०४४३०८४	कालीगण्डकी गाउँपालिका	खुद बजेट	६१००	०	०	६१००
		खर्च	५९७९	०	०	५९७९
		खुद खर्च %	९८.०१	०.००	०.००	९८.०१
८०१०४४५०४४	बाग्लुङ नगरपालिका	खुद बजेट	३२५०	०	०	३२५०
		खर्च	३२३२	०	०	३२३२
		खुद खर्च %	९९.४५	०.००	०.००	९९.४५
८०१०४४६०४४	मध्यविन्दु नगरपालिका	खुद बजेट	६९७८	०	०	६९७८
		खर्च	६६०७	०	०	६६०७
		खुद खर्च %	९४.६८	०.००	०.००	९४.६८
८०१०४४६०५४	बौदीकाली गाउँपालिका	खुद बजेट	३७५०	०	०	३७५०
		खर्च	०	०	०	०
		खुद खर्च %	०.००	०.००	०.००	०.००
३०५००३९०१४	आर्थिक मामिला मन्त्रालय	खुद बजेट	९६७४७	५०००	०	१०१७४७
		खर्च	३४७९१	१९०९	०	३६७०१
		खुद खर्च %	३५.९६	३८.१९	०.००	३६.०७
३०५०१३६०१४	प्रदेश लेखा ईकाइ कार्यालय, गोरखा	खुद बजेट	६००	२००	०	८००
		खर्च	५९६	२००	०	७९६
		खुद खर्च %	९९.३८	९९.९५	०.००	९९.५३
३०५०१३७०१४	प्रदेश लेखा ईकाइ कार्यालय, लमजुङ	खुद बजेट	६००	२००	०	८००
		खर्च	४९९	२००	०	६९८
		खुद खर्च %	८३.०९	९९.९२	०.००	८७.३०
३०५०१३८०१४	प्रदेश लेखा ईकाइ कार्यालय, तनहुँ	खुद बजेट	६००	२००	०	८००
		खर्च	५९९	२००	०	७९९
		खुद खर्च %	९९.७८	१००.००	०.००	९९.८३
३०५०१३९०१४	प्रदेश लेखा नियन्त्रक कार्यालय	खुद बजेट	३८५३१	१५००	०	४००३१
		खर्च	२७११७	२३	०	२७१४०
		खुद खर्च %	७०.३८	१.५१	०.००	६७.८०
३०५०१३९०२४	प्रदेश लेखा ईकाइ कार्यालय, कास्की	खुद बजेट	६००	२००	०	८००
		खर्च	५५८	१९४	०	७५३
		खुद खर्च %	९३.०४	९७.१८	०.००	९४.०७

कार्यालय कोड	कार्यालय	विवरण	चालु	पूँजीगत	वित्तीय	जम्मा
३०५०१४००१४	प्रदेश लेखा ईकाइ कार्यालय, मनाङ	खुद बजेट	६००	२००	०	८००
		खर्च	५९९	२००	०	७९९
		खुद खर्च %	९९.८६	१००.००	०.००	९९.८९
३०५०१४१०१४	प्रदेश लेखा ईकाइ कार्यालय, मुस्ताङ	खुद बजेट	६००	२००	०	८००
		खर्च	५७८	१९९	०	७७७
		खुद खर्च %	९६.३१	९९.७२	०.००	९७.१६
३०५०१४२०१४	प्रदेश लेखा ईकाइ कार्यालय, पर्वत	खुद बजेट	६००	२००	०	८००
		खर्च	५७६	१९९	०	७७५
		खुद खर्च %	९५.९९	९९.४४	०.००	९६.८५
३०५०१४३०१४	प्रदेश लेखा ईकाइ कार्यालय, स्याङ्जा	खुद बजेट	६००	२००	०	८००
		खर्च	५९८	१९९	०	७९७
		खुद खर्च %	९९.६१	९९.५५	०.००	९९.५९
३०५०१४४०१४	प्रदेश लेखा ईकाइ कार्यालय, म्याग्दी	खुद बजेट	६००	२००	०	८००
		खर्च	६००	२००	०	८००
		खुद खर्च %	१००.००	१००.००	०.००	१००.००
३०५०१४५०१४	प्रदेश लेखा ईकाइ कार्यालय, बागलुङ	खुद बजेट	६००	२००	०	८००
		खर्च	५२१	१९९	०	७२०
		खुद खर्च %	८६.७६	९९.७२	०.००	९०.००
३०५०१४६०१४	प्रदेश लेखा ईकाइ कार्यालय, बर्दघाट सुस्ता पुर्व	खुद बजेट	६००	२००	०	८००
		खर्च	५९०	१९४	०	७८४
		खुद खर्च %	९८.३६	९७.२४	०.००	९८.०८
३३७०४३९०१४	शहरी विकास तथा भवन कार्यालय, कास्की	खुद बजेट	१०००	०	०	१०००
		खर्च	८९९	०	०	८९९
		खुद खर्च %	८९.९४	०.००	०.००	८९.९४
३०७००३९०१४	उद्योग, पर्यटन, वन तथा वातावरण मन्त्रालय	खुद बजेट	९३३५६	२२०००	०	११५३५६
		खर्च	६३१५९	३९६७	०	६७१२७
		खुद खर्च %	६७.६५	१८.०३	०.००	५८.१९
३०७०१३९०१४	पर्यटन, वाणिज्य तथा उपभोक्ता हकहित संरक्षण निर्देशनालय	खुद बजेट	२३२००	८३३००	०	१०६५००
		खर्च	१७०१२	७६२४४	०	९३२५७
		खुद खर्च %	७३.३३	९१.५३	०.००	८७.५६
३०७०१३९०२४		खुद बजेट	२०८५५	२९८५०	०	५०७०५

कार्यालय कोड	कार्यालय	विवरण	चालु	पूँजीगत	वित्तीय	जम्मा
	पर्यटन तथा उद्योग कार्यालय, कास्की	खर्च	१४६७२	२५१२७	०	३९७९९
		खुद खर्च %	७०.३५	८४.१८	०.००	७८.४९
३०७०१४६०१४	पर्यटन तथा उद्योग कार्यालय, बर्दघाट सुस्ता पुर्व	खुद बजेट	१३७७९	१७२००	०	३०९७९
		खर्च	८०१०	१४१५३	०	२२१६३
		खुद खर्च %	५८.१३	८२.२८	०.००	७१.५४
३०७०२३६०१४	डिभिजन वन कार्यालय, गोरखा	खुद बजेट	४३१०४	१२३७६	०	५५४८०
		खर्च	२८४५८	९७११	०	३८१६८
		खुद खर्च %	६६.०२	७८.४६	०.००	६८.८०
३०७०२३७०१४	डिभिजन वन कार्यालय , लमजुङ	खुद बजेट	४०११९	१८२०८	०	५८३२७
		खर्च	२६५५९	१६१५०	०	४२७०९
		खुद खर्च %	६६.२०	८८.७०	०.००	७३.२२
३०७०२३८०१४	डिभिजन वन कार्यालय , तनहुँ	खुद बजेट	४९०६७	१३३८०	०	६२४४७
		खर्च	३८९४५	१०२५१	०	४९१९६
		खुद खर्च %	७९.३७	७६.६२	०.००	७८.७८
३०७०२३९०१४	वन निर्देशनालय, कास्की	खुद बजेट	२९४५१	४५३५	०	३३९८६
		खर्च	२२३८७	३८३७	०	२६२२४
		खुद खर्च %	७६.०२	८४.६२	०.००	७७.१६
३०७०२३९०४४	डिभिजन वन कार्यालय , कास्की	खुद बजेट	६१९६०	२३२३५	०	८५१९५
		खर्च	४२१६९	१६८९२	०	५९०६१
		खुद खर्च %	६८.०६	७२.७०	०.००	६९.३२
३०७०२३९०७४	वन अनुसन्धान तथा प्रशिक्षण केन्द्र	खुद बजेट	१७५७९	२२१०	०	१९७८९
		खर्च	१४५४७	२२०७	०	१६७५४
		खुद खर्च %	८२.७५	९९.८७	०.००	८४.६६
३०७०२४००१४	डिभिजन वन कार्यालय , मनाङ्ग	खुद बजेट	१४६४५	२४७५	०	१७१२०
		खर्च	८७४९	१९५५	०	१०७०४
		खुद खर्च %	५९.७४	७८.९९	०.००	६२.५२
३०७०२४१०१४	डिभिजन वन कार्यालय , मुस्ताङ्ग	खुद बजेट	१३५०३	५६६०	०	१९१६३
		खर्च	१११०६	५४७६	०	१६५८२
		खुद खर्च %	८२.२५	९६.७५	०.००	८६.५३
३०७०२४२०१४	डिभिजन वन कार्यालय, पर्वत	खुद बजेट	३२८५०	१४१७५	०	४७०२५
		खर्च	२४३७६	११८२८	०	३६२०४

कार्यालय कोड	कार्यालय	विवरण	चालु	पूँजीगत	वित्तीय	जम्मा
		खुद खर्च %	७४.२०	८३.४४	०.००	७६.९९
३०७०२४३०१४	डिभिजन वन कार्यालय , स्याङ्गजा	खुद बजेट	४४०५१	१८२५०	०	६२३०१
		खर्च	३१९०४	१५४०४	०	४७३०८
		खुद खर्च %	७२.४३	८४.४०	०.००	७५.९३
३०७०२४४०१४	डिभिजन वन कार्यालय , म्याग्दी	खुद बजेट	३४४३५	१०१००	०	४४५३५
		खर्च	२७११४	१००५४	०	३७१६७
		खुद खर्च %	७८.७४	९९.५४	०.००	८३.४६
३०७०२४५०१४	डिभिजन वन कार्यालय , बागलुङ्ग	खुद बजेट	५१४८९	१७८५५	०	६९३४४
		खर्च	३११६६	७४८४	०	३८६४९
		खुद खर्च %	६०.५३	४१.९१	०.००	५५.७४
३०७०२४६०३४	डिभिजन वन कार्यालय , बर्दघाट सुस्ता पुर्व	खुद बजेट	८०६७७	२०७७४	०	१०१४५१
		खर्च	५८०९९	१५६०८	०	७३७०७
		खुद खर्च %	७२.०१	७५.१३	०.००	७२.६५
३०७०३३८०१४	भू तथा जलाधार व्यवस्थापन कार्यालय	खुद बजेट	१६८७५	१०६८००	०	१२३६७५
		खर्च	१२४५२	९९२५१	०	१११७०३
		खुद खर्च %	७३.७९	९२.९३	०.००	९०.३२
३०७०३३९०३४	ताल संरक्षण तथा विकास प्राधिकरण	खुद बजेट	११७३८	११८००	०	२३५३८
		खर्च	९५७४	११३४०	०	२०९१३
		खुद खर्च %	८१.५६	९६.१०	०.००	८८.८५
३०७०३४२०१४	भू तथा जलाधार व्यवस्थापन कार्यालय	खुद बजेट	१७५६९	१०४१५०	०	१२१७१९
		खर्च	१३१७७	९५०८९	०	१०८२६६
		खुद खर्च %	७५.००	९१.३०	०.००	८८.९५
३०७८१३६०१४	पर्यटन तथा उद्योग कार्यालय, गोरखा	खुद बजेट	१०७२४	२३१००	०	३३८२४
		खर्च	६३५४	२२३३७	०	२८६९१
		खुद खर्च %	५९.२५	९६.७०	०.००	८४.८२
३०७८१३७०१४	पर्यटन तथा उद्योग कार्यालय, लमजुङ	खुद बजेट	९६४७	१२७००	०	२२३४७
		खर्च	५८६५	१२६७७	०	१८५४२
		खुद खर्च %	६०.७९	९९.८२	०.००	८२.९७
३०७८१३८०१४	पर्यटन तथा उद्योग कार्यालय, तनहुँ	खुद बजेट	१११९९	५०७५०	०	६१९४९
		खर्च	७०४६	४३३१५	०	५०३६१
		खुद खर्च %	६२.९२	८५.३५	०.००	८१.२९

कार्यालय कोड	कार्यालय	विवरण	चालु	पूँजीगत	वित्तीय	जम्मा
३०७८१४००१४	पर्यटन तथा उद्योग कार्यालय, मनाङ	खुद बजेट	७९०७	११७००	०	१९६०७
		खर्च	४४१६	११६४६	०	१६०६२
		खुद खर्च %	५५.८५	९९.५४	०.००	८१.९२
३०७८१४१०१४	पर्यटन तथा उद्योग कार्यालय, मुस्ताङ	खुद बजेट	७९६५	८२००	०	१६१६५
		खर्च	४५६८	६९१२	०	११४७९
		खुद खर्च %	५७.३४	८४.२९	०.००	७१.०१
३०७८१४२०१४	पर्यटन तथा उद्योग कार्यालय, पर्वत	खुद बजेट	१०४४४	४१८५०	०	५२२९४
		खर्च	७७७७	३७७०५	०	४५४८२
		खुद खर्च %	७४.४६	९०.१०	०.००	८६.९७
३०७८१४३०१४	पर्यटन तथा उद्योग कार्यालय, स्याङ्जा	खुद बजेट	९२८६	२९०००	०	३८२८६
		खर्च	५८०७	२६७९५	०	३२६०२
		खुद खर्च %	६२.५३	९२.४०	०.००	८५.१५
३०७८१४४०१४	पर्यटन तथा उद्योग कार्यालय, म्याग्दी	खुद बजेट	१००२२	१५८००	०	२५८२२
		खर्च	७५०१	१४७२२	०	२२२२२
		खुद खर्च %	७४.८४	९३.१७	०.००	८६.०६
३०७८१४५०१४	पर्यटन तथा उद्योग कार्यालय, बागलुङ	खुद बजेट	११११४	६६२००	०	७७३१४
		खर्च	८८०२	६५४४४	०	७४२४६
		खुद खर्च %	७९.१९	९८.८६	०.००	९६.०३
८०१०४३८०५४	आँबुखैरेनी गाउँपालिका	खुद बजेट	०	२०००	०	२०००
		खर्च	०	१८५८	०	१८५८
		खुद खर्च %	०.००	९२.९१	०.००	९२.९१
८०१०४४२०७४	विहादी गाउँपालिका	खुद बजेट	०	२०००	०	२०००
		खर्च	०	१४३८	०	१४३८
		खुद खर्च %	०.००	७१.९१	०.००	७१.९१
८०१०४४३०६४	अर्जुनचौपारी गाउँपालिका	खुद बजेट	०	२०००	०	२०००
		खर्च	०	१०१०	०	१०१०
		खुद खर्च %	०.००	५०.४८	०.००	५०.४८
८०१०४४५०५४	काठेखोला गाउँपालिका	खुद बजेट	०	२०००	०	२०००
		खर्च	०	०	०	०
		खुद खर्च %	०.००	०.००	०.००	०.००
८०१०४४६०८४	हुप्सेकोट गाउँपालिका	खुद बजेट	०	२०००	०	२०००

कार्यालय कोड	कार्यालय	विवरण	चालु	पूँजीगत	वित्तीय	जम्मा
		खर्च	०	१४६३	०	१४६३
		खुद खर्च %	०.००	७३.१४	०.००	७३.१४
३१२००३६०१४	मालपोत कार्यालय गोरखा	खुद बजेट	०	५९३	०	५९३
		खर्च	०	५८९	०	५८९
		खुद खर्च %	०.००	९९.३७	०.००	९९.३७
३१२००३६०३४	मालपोत कार्यालय सिर्दिवास, गोरखा	खुद बजेट	०	४००	०	४००
		खर्च	०	४००	०	४००
		खुद खर्च %	०.००	१००.००	०.००	१००.००
३१२००३७०१४	मालपोत कार्यालय लमजुङ	खुद बजेट	०	५८८	०	५८८
		खर्च	०	५८८	०	५८८
		खुद खर्च %	०.००	१००.००	०.००	१००.००
३१२००३८०१४	मालपोत कार्यालय तनहुँ	खुद बजेट	०	९३३	०	९३३
		खर्च	०	९३३	०	९३३
		खुद खर्च %	०.००	९९.९९	०.००	९९.९९
३१२००३९०१४	कृषि तथा भूमि व्यवस्था मन्त्रालय	खुद बजेट	१३५३६८	११००	०	१३६४६८
		खर्च	६८४६४	९८२	०	६९४४७
		खुद खर्च %	५०.५८	८९.३२	०.००	५०.८९
३१२००३९०२४	सहकारी रजिष्ट्रारको कार्यालय	खुद बजेट	१९९१६	२४८	०	२०१६४
		खर्च	१५२४६	२४०	०	१५४८५
		खुद खर्च %	७६.५५	९६.६३	०.००	७६.८०
३१२००३९०३४	मालपोत कार्यालय पोखरा, कास्की	खुद बजेट	०	२५०३	०	२५०३
		खर्च	०	२५०३	०	२५०३
		खुद खर्च %	०.००	१००.००	०.००	१००.००
३१२००३९०५४	मालपोत कार्यालय लेखनाथ, कास्की	खुद बजेट	०	१२७०	०	१२७०
		खर्च	०	१२५०	०	१२५०
		खुद खर्च %	०.००	९८.४३	०.००	९८.४३
३१२००४००१४	मालपोत कार्यालय मनाङ	खुद बजेट	०	५०९	०	५०९
		खर्च	०	५०१	०	५०१
		खुद खर्च %	०.००	९८.३३	०.००	९८.३३
३१२००४१०१४	मालपोत कार्यालय मुस्ताङ	खुद बजेट	०	५१८	०	५१८
		खर्च	०	५०३	०	५०३

कार्यालय कोड	कार्यालय	विवरण	चालु	पूँजीगत	वित्तीय	जम्मा
		खुद खर्च %	०.००	९७.१०	०.००	९७.१०
३१२००४२०१४	मालपोत कार्यालय पर्वत	खुद बजेट	०	४८७	०	४८७
		खर्च	०	४८७	०	४८७
		खुद खर्च %	०.००	९९.९६	०.००	९९.९६
३१२००४३०१४	मालपोत कार्यालय स्याङ्जा	खुद बजेट	०	४९१	०	४९१
		खर्च	०	२३९	०	२३९
		खुद खर्च %	०.००	४८.६५	०.००	४८.६५
३१२००४३०३४	मालपोत कार्यालय वालिङ, स्याङ्जा	खुद बजेट	०	५८६	०	५८६
		खर्च	०	५८१	०	५८१
		खुद खर्च %	०.००	९९.२१	०.००	९९.२१
३१२००४४०१४	मालपोत कार्यालय म्याग्दी	खुद बजेट	०	५८१	०	५८१
		खर्च	०	५७४	०	५७४
		खुद खर्च %	०.००	९८.८०	०.००	९८.८०
३१२००४५०१४	मालपोत कार्यालय बागलुङ	खुद बजेट	०	५५१	०	५५१
		खर्च	०	५४८	०	५४८
		खुद खर्च %	०.००	९९.४६	०.००	९९.४६
३१२००४५०३४	मालपोत कार्यालय बुर्तिवाङ	खुद बजेट	०	४००	०	४००
		खर्च	०	३९७	०	३९७
		खुद खर्च %	०.००	९९.२२	०.००	९९.२२
३१२००४६०१४	मालपोत कार्यालय नवलपूर	खुद बजेट	०	८३३	०	८३३
		खर्च	०	७९१	०	७९१
		खुद खर्च %	०.००	९४.९२	०.००	९४.९२
३१२०१३६०१४	कृषि ज्ञान केन्द्र, गोरखा	खुद बजेट	९६४८२	५५०	०	९७०३२
		खर्च	४४८०५	५३३	०	४५३३८
		खुद खर्च %	४६.४४	९६.८२	०.००	४६.७२
३१२०१३७०१४	कृषि ज्ञान केन्द्र, लमजुङ	खुद बजेट	६८०५१	१५५०	०	६९६०१
		खर्च	४४८६९	१५४४	०	४६४१३
		खुद खर्च %	६५.९३	९९.५८	०.००	६६.६८
३१२०१३८०१४	कृषि ज्ञान केन्द्र तनहुं	खुद बजेट	८६०४३	१४५०	०	८७४९३
		खर्च	५७३८०	१४३१	०	५८८११
		खुद खर्च %	६६.६९	९८.७०	०.००	६७.२२

कार्यालय कोड	कार्यालय	विवरण	चालु	पूँजीगत	वित्तीय	जम्मा
३१२०१३८०३४	व्यवसायिक किट विकास केन्द्र	खुद बजेट	२०५०६	३०८०	०	२३५८६
		खर्च	१५२२४	३०७८	०	१८३०२
		खुद खर्च %	७४.२४	९९.९४	०.००	७७.६०
३१२०१३९०१४	कृषि विकास निर्देशनालय, पोखरा	खुद बजेट	११०५०२	३०५०	०	११३५५२
		खर्च	४४४८०	२८८५	०	४७३६५
		खुद खर्च %	४०.२५	९४.६०	०.००	४१.७१
३१२०१३९०२४	कृषि व्यवसाय प्रवर्द्धन सहयोग तथा तालिम केन्द्र, पोखरा	खुद बजेट	२१८५२	९५०	०	२२८०२
		खर्च	१५८२९	९३७	०	१६७६६
		खुद खर्च %	७२.४४	९८.६२	०.००	७३.५३
३१२०१३९०३४	बाली संरक्षण प्रयोगशाला, बिरौटा, पोखरा १७, कास्की	खुद बजेट	२०५६८	३३१०	०	२३८७८
		खर्च	१७६११	२१७७	०	१९७८८
		खुद खर्च %	८५.६२	६५.७७	०.००	८२.८७
३१२०१३९०४४	बीउविजन प्रयोगशाला, पोखरा	खुद बजेट	१९६३४	२५४०	०	२२१७४
		खर्च	११६९७	११३३	०	१२८३०
		खुद खर्च %	५९.५८	४४.६०	०.००	५७.८६
३१२०१३९०५४	माटो तथा मल परीक्षण प्रयोगशाला, बिरौटा, कास्की	खुद बजेट	२०६९३	१००५०	०	३०७४३
		खर्च	१६९१५	८७९०	०	२५७०४
		खुद खर्च %	८१.७४	८७.४६	०.००	८३.६१
३१२०१३९०७४	कृषि ज्ञान केन्द्र, कास्की	खुद बजेट	७१८७१	१३०५	०	७३१७६
		खर्च	४५६४०	१२९१	०	४६९३१
		खुद खर्च %	६३.५०	९८.९१	०.००	६४.१३
३१२०१३९०८४	बागवानी विकास स्रोत केन्द्र	खुद बजेट	१८८७६	१५५०	०	२०४२६
		खर्च	१५००५	१२८६	०	१६२९१
		खुद खर्च %	७९.४९	८२.९७	०.००	७९.७६
३१२०१३९०९४	पहाडी क्षेत्र काष्ठफल तथा फलफूल विकास आयोजना, आयोजना कार्यान्वयन ईकाइ, गण्डकी प्रदेश	खुद बजेट	१४९८८९	४१०००	०	१९०८८९
		खर्च	११८०७	०	०	११८०७
		खुद खर्च %	७.८८	०.००	०.००	६.१९
३१२०१४००१४	कृषि ज्ञान केन्द्र, मनाङ	खुद बजेट	४७३२९	६५५०	०	५३८७९
		खर्च	१६६०८	६३८७	०	२२९९५

कार्यालय कोड	कार्यालय	विवरण	चालु	पूँजीगत	वित्तीय	जम्मा
		खुद खर्च %	३५.०९	९७.५२	०.००	४२.६८
३१२०१४१०१४	कृषि ज्ञान केन्द्र, मुस्ताङ	खुद बजेट	३८२४४	६६२	०	३८९०६
		खर्च	२०२६५	४७९	०	२०७४४
		खुद खर्च %	५२.९९	७२.३८	०.००	५३.३२
३१२०१४२०१४	कृषि ज्ञान केन्द्र, पर्वत	खुद बजेट	८१८७१	११००	०	८२९७१
		खर्च	६५८८६	९८८	०	६६८७४
		खुद खर्च %	८०.४८	८९.७८	०.००	८०.६०
३१२०१४३०१४	कृषि ज्ञान केन्द्र स्याङ्जा	खुद बजेट	८२२८०	३५०	०	८२६३०
		खर्च	६४७०१	२५१	०	६४९५१
		खुद खर्च %	७८.६३	७१.५८	०.००	७८.६०
३१२०१४३०३४	कृषि विकास स्रोत केन्द्र	खुद बजेट	१७०२३	९७००	०	२६७२३
		खर्च	१२७५७	६८७१	०	१९६२९
		खुद खर्च %	७४.९४	७०.८४	०.००	७३.४५
३१२०१४४०१४	कृषि ज्ञान केन्द्र, म्याग्दी	खुद बजेट	६९०४४	१२००	०	७०२४४
		खर्च	४१७४६	११८७	०	४२९३३
		खुद खर्च %	६०.४६	९८.९४	०.००	६१.१२
३१२०१४५०१४	कृषि ज्ञान केन्द्र, बाग्लुङ	खुद बजेट	९३६२५	१००	०	९३७२५
		खर्च	६१७४८	१००	०	६१८४८
		खुद खर्च %	६५.९५	९९.७७	०.००	६५.९९
३१२०१४६०१४	कृषि ज्ञान केन्द्र, नवलपूर	खुद बजेट	१०५६५७	७१०	०	१०६३६७
		खर्च	७६३०१	७०९	०	७७०१०
		खुद खर्च %	७२.२२	९९.८९	०.००	७२.४०
३१२०२३६०१४	भेटेरीनरी अस्पताल तथा पशु सेवा विज्ञ केन्द्र, गोरखा	खुद बजेट	४६४५५	१०५०	०	४७५०५
		खर्च	२५८१२	१०४६	०	२६८५८
		खुद खर्च %	५५.५६	९९.६२	०.००	५६.५४
३१२०२३७०१४	भेटनरी अस्पताल तथा पशु सेवा विज्ञ केन्द्र, लमजुङ	खुद बजेट	४४१९३	५६५०	०	४९८४३
		खर्च	२३५७२	४६२३	०	२८१९५
		खुद खर्च %	५३.३४	८१.८२	०.००	५६.५७
३१२०२३८०१४	भेटेरीनरी अस्पताल तथा पशु सेवा विज्ञ केन्द्र, तनहुं	खुद बजेट	६४०७७	२८४५०	०	९२५२७
		खर्च	४५०२७	५४४७	०	५०४७४
		खुद खर्च %	७०.२७	१९.१५	०.००	५४.५५

कार्यालय कोड	कार्यालय	विवरण	चालु	पूँजीगत	वित्तीय	जम्मा
३१२०२३९०१४	पशुपंक्षी तथा मत्स्य विकास निर्देशनालय, पोखरा	खुद बजेट	११५५२१	६०५०	०	१२१५७१
		खर्च	९२७७५	५०	०	९२८२५
		खुद खर्च %	८०.३१	०.८३	०.००	७६.३५
३१२०२३९०२४	भेटनरी अस्पताल तथा पशु सेवा विज्ञ केन्द्र, पोखरा	खुद बजेट	७०५६०	१९९००	०	९०४६०
		खर्च	५३८६६	१९८८७	०	७३७५३
		खुद खर्च %	७६.३४	९९.९४	०.००	८१.५३
३१२०२४००१४	भेटेरीनरी अस्पताल तथा पशु विज्ञ केन्द्र, मनाङ	खुद बजेट	१७००१	४०००	०	२१००१
		खर्च	१०७२०	३५१७	०	१४२३७
		खुद खर्च %	६३.०६	८७.९३	०.००	६७.७९
३१२०२४१०१४	भेटेरीनरी अस्पताल तथा पशु विज्ञ केन्द्र, मुस्ताङ	खुद बजेट	२२०१३	१४२०	०	२३४३३
		खर्च	१५८७९	१४१७	०	१७२९६
		खुद खर्च %	७२.१४	९९.८०	०.००	७३.८१
३१२०२४२०१४	भेटेरीनरी अस्पताल तथा पशु विज्ञ केन्द्र, पर्वत	खुद बजेट	३९५४२	७५५०	०	४७०९२
		खर्च	२८७८७	७५५०	०	३६३३७
		खुद खर्च %	७२.८०	१००.००	०.००	७७.१६
३१२०२४३०१४	भेटेरीनरी अस्पताल तथा पशु सेवा विज्ञ केन्द्र, स्याङ्जा	खुद बजेट	५०१०७	८२०	०	५०९२७
		खर्च	३५८५४	८१९	०	३६६७३
		खुद खर्च %	७१.५६	९९.८५	०.००	७२.०१
३१२०२४३०२४	मत्स्य विकास केन्द्र, मिर्मी	खुद बजेट	२८०१४	८४०	०	२८८५४
		खर्च	१६९२६	८०८	०	१७७३४
		खुद खर्च %	६०.४२	९६.१७	०.००	६१.४६
३१२०२४४०१४	भेटेरीनरी अस्पताल तथा पशु सेवा विज्ञ केन्द्र, म्याग्दी	खुद बजेट	३२९२२	५६०	०	३३४८२
		खर्च	२०१२०	५१३	०	२०६३३
		खुद खर्च %	६१.११	९१.६८	०.००	६१.६२
३१२०२४५०१४	भेटेरीनरी अस्पताल तथा पशु सेवा विज्ञ केन्द्र बागलुङ	खुद बजेट	४३७१७	१४९०	०	४५२०७
		खर्च	३००५०	१४७९	०	३१५२९
		खुद खर्च %	६८.७४	९९.२४	०.००	६९.७४
३१२०२४६०१४	भेटेरीनरी अस्पताल तथा पशु विज्ञ केन्द्र, नवलपूर	खुद बजेट	६६८०६	६७०	०	६७४७६
		खर्च	४१०५७	४७६	०	४१५३२
		खुद खर्च %	६१.४६	७०.९८	०.००	६१.५५
३१२०४३९०१४		खुद बजेट	२१०९८	५५५०	०	२६६४८

कार्यालय कोड	कार्यालय	विवरण	चालु	पूँजीगत	वित्तीय	जम्मा
	पशु सेवा तालिम केन्द्र, पोखरा	खर्च	१५६४९	४८५८	०	२०५०६
		खुद खर्च %	७४.१७	८७.५२	०.००	७६.९५
३३७००३९०१४	भौतिक पूर्वाधार विकास तथा यातायात व्यवस्था मन्त्रालय	खुद बजेट	४९४५०	१८५००	०	६७९५०
		खर्च	४३०७७	१५००	०	४४५७७
		खुद खर्च %	८७.११	८.११	०.००	६५.६०
३३७०१३६०१४	पूर्वाधार विकास कार्यालय, गोरखा	खुद बजेट	१६७६०	१२९१५००	०	१३०८२६०
		खर्च	१३०९८	८४३३४४	०	८५६४४२
		खुद खर्च %	७८.१५	६५.३०	०.००	६५.४६
३३७०१३७०१४	पूर्वाधार विकास कार्यालय, लम्जुङ	खुद बजेट	२००८६	६६४५००	०	६८४५८६
		खर्च	१०८६४	४८९९९३	०	५००८५७
		खुद खर्च %	५४.०९	७३.७४	०.००	७३.१६
३३७०१३८०३४	पूर्वाधार विकास कार्यालय, तनहुँ	खुद बजेट	२०७४८	१५६०१३३	०	१५८०८८१
		खर्च	१०१५७	१३१९२०२	०	१३२९३५९
		खुद खर्च %	४८.९६	८४.५६	०.००	८४.०९
३३७०१३९०१४	पूर्वाधार विकास निर्देशनालय	खुद बजेट	२४०८१	३२८८००	०	३५२८८१
		खर्च	१०९१७	१५०२७७	०	१६११९४
		खुद खर्च %	४५.३४	४५.७०	०.००	४५.६८
३३७०१३९०२४	पूर्वाधार विकास कार्यालय, कास्की	खुद बजेट	१७९४८	१७७७६८६	०	१७९५६३४
		खर्च	१४५०३	१४४१६५६	०	१४५६१६०
		खुद खर्च %	८०.८१	८१.१०	०.००	८१.०९
३३७०१३९०३४	ग्रामिण सडक सञ्जाल सुधार आयोजना (□गञ्म) -क्छ, आयोजना कार्यान्वयन एकाई, पोखरा	खुद बजेट	१९१००	७००८००	०	७१९९००
		खर्च	५२४८	११८७१०	०	१२३९५८
		खुद खर्च %	२७.४८	१६.९४	०.००	१७.२२
३३७०१४००१४	पूर्वाधार विकास कार्यालय, मनाङ्ग	खुद बजेट	१०११४	२३५७००	०	२४५८१४
		खर्च	६४६६	१६३३७१	०	१६९८३७
		खुद खर्च %	६३.९४	६९.३१	०.००	६९.०९
३३७०१४१०१४	पूर्वाधार विकास कार्यालय, मुस्ताङ्ग	खुद बजेट	१०२००	२४३५००	०	२५३७००
		खर्च	५४४५	१११६६८	०	११७११३
		खुद खर्च %	५३.३९	४५.८६	०.००	४६.१६

कार्यालय कोड	कार्यालय	विवरण	चालु	पूँजीगत	वित्तीय	जम्मा
३३७०१४२०१४	पूर्वाधार विकास कार्यालय, पर्वत	खुद बजेट	१२५००	१०११५००	०	१०२४०००
		खर्च	८६०६	६६३५२३	०	६७२१२९
		खुद खर्च %	६८.८४	६५.६०	०.००	६५.६४
३३७०१४३०१४	पूर्वाधार विकास कार्यालय, स्याङ्जा	खुद बजेट	२२३८६	१३७९७९४	०	१४०२१८०
		खर्च	१४३८९	१११०६७८	०	११२५०६७
		खुद खर्च %	६४.२८	८०.५०	०.००	८०.२४
३३७०१४४०१४	पूर्वाधार विकास कार्यालय, म्याग्दी	खुद बजेट	१८०००	६६७२००	०	६८५२००
		खर्च	१०१४१	५१९२४३	०	५२९३८३
		खुद खर्च %	५६.३४	७७.८२	०.००	७७.२६
३३७०१४५०३४	पूर्वाधार विकास कार्यालय, बागलुङ्ग	खुद बजेट	१७४२१	१०७०१६४	०	१०८७५८५
		खर्च	१२३८७	८६५१५२	०	८७७५३९
		खुद खर्च %	७१.१०	८०.८४	०.००	८०.६९
३३७०१४६०१४	पूर्वाधार विकास कार्यालय, बर्दघाट सुस्ता पुर्व	खुद बजेट	१७१९६	१०००९२८	०	१०१८१२४
		खर्च	१११९१	८४२५६२	०	८५३७५३
		खुद खर्च %	६५.०८	८४.१८	०.००	८३.८६
३३७०२३८०१४	यातायात व्यवस्था सेवा कार्यालय, डुम्रे	खुद बजेट	१८०५२	०	०	१८०५२
		खर्च	१३९१२	०	०	१३९१२
		खुद खर्च %	७७.०७	०.००	०.००	७७.०७
३३७०२३९०१४	यातायात व्यवस्था कार्यालय, सवारी, कास्की	खुद बजेट	३२०१०	३०००	०	३५०१०
		खर्च	२५२४८	२९८१	०	२८२२९
		खुद खर्च %	७८.८८	९९.३६	०.००	८०.६३
३३७०२३९०२४	यातायात व्यवस्था कार्यालय, सवारी चालक अनुमति पत्र, पोखरा	खुद बजेट	४३९५२	६०००	०	४९९५२
		खर्च	३७३३७	५८६०	०	४३१९८
		खुद खर्च %	८४.९५	९७.६७	०.००	८६.४८
३३७०२४५०१४	यातायात व्यवस्था कार्यालय, बागलुङ्ग	खुद बजेट	१८५००	४०००	०	२२५००
		खर्च	१४२२०	२६८६	०	१६९०६
		खुद खर्च %	७६.८६	६७.१४	०.००	७५.१४
३३७०२४६०२४	यातायात व्यवस्था कार्यालय	खुद बजेट	२१००४	२३००	०	२३३०४
		खर्च	१३७४८	१८६५	०	१५६१३

कार्यालय कोड	कार्यालय	विवरण	चालु	पूँजीगत	वित्तीय	जम्मा
	नवलपरासी(वर्दघाट सुस्ता पूर्व)	खुद खर्च %	६५.४६	८१.०७	०.००	६७.००
३३७०४३९०१४	शहरी विकास तथा भवन कार्यालय, कास्की	खुद बजेट	११५००	१४८३००	०	१५९८००
		खर्च	७२११	६४८९२	०	७२१०२
		खुद खर्च %	६२.७०	४३.७६	०.००	४५.१२
८०१०४३६१०४	सिरानचोक गाउँपालिका	खुद बजेट	०	३००००	०	३००००
		खर्च	०	२८००	०	२८००
		खुद खर्च %	०.००	९.३३	०.००	९.३३
८०१०४३६११४	बारपाक सुलिकोट गाउँपालिका	खुद बजेट	०	१००००	०	१००००
		खर्च	०	०	०	०
		खुद खर्च %	०.००	०.००	०.००	०.००
८०१०४४४०२४	अन्नपूर्ण गाउँपालिका	खुद बजेट	०	३०००	०	३०००
		खर्च	०	०	०	०
		खुद खर्च %	०.००	०.००	०.००	०.००
८०१०४४४०३४	धवलागिरी गाउँपालिका	खुद बजेट	०	२००००	०	२००००
		खर्च	०	१३२००	०	१३२००
		खुद खर्च %	०.००	६६.००	०.००	६६.००
८०१०४४५०४४	बाग्लुङ नगरपालिका	खुद बजेट	०	५०००	०	५०००
		खर्च	०	४०३५	०	४०३५
		खुद खर्च %	०.००	८०.६९	०.००	८०.६९
३३७०१३६०१४	पूर्वाधार विकास कार्यालय, गोरखा	खुद बजेट	०	१०००	०	१०००
		खर्च	०	९४६	०	९४६
		खुद खर्च %	०.००	९४.६०	०.००	९४.६०
३४००१३९०१४	उर्जा, जलस्रोत तथा खानेपानी मन्त्रालय, कास्की	खुद बजेट	१०४२०८	८८२५०	०	१९२४५८
		खर्च	७३७२४	१६८५६	०	९०५८०
		खुद खर्च %	७०.७५	१९.१०	०.००	४७.०६
३४००३३६०१४	जलश्रोत तथा सिंचाई विकास डिभिजन कार्यालय, गोरखा	खुद बजेट	१३६०४	२४६६२०	०	२६०२२४
		खर्च	९५४३	२११३९०	०	२२०९३३
		खुद खर्च %	७०.१५	८५.७१	०.००	८४.९०
३४००३३७०१४		खुद बजेट	१३३६६	१६१३००	०	१७४६६६
		खर्च	९४९७	१४३७०३	०	१५३२०१

कार्यालय कोड	कार्यालय	विवरण	चालु	पूँजीगत	वित्तीय	जम्मा
	जलश्रोत तथा सिंचाई विकास डिभिजन कार्यालय, लमजुङ	खुद खर्च %	७१.०६	८९.०९	०.००	८७.७१
३४००३३८०१४	जलश्रोत तथा सिंचाई विकास डिभिजन कार्यालय, तनहुँ	खुद बजेट	१२८९०	२५३६५०	०	२६६५४०
		खर्च	९४७७	२१०४३६	०	२१९९१३
		खुद खर्च %	७३.५२	८२.९६	०.००	८२.५१
३४००३३९०१४	जलश्रोत तथा सिंचाई विकास डिभिजन कार्यालय, कास्की	खुद बजेट	१६५१८	३०४४००	०	३२०९१८
		खर्च	११९५९	२९००२३	०	३०१९८२
		खुद खर्च %	७२.४०	९५.२८	०.००	९४.१०
३४००३३९०२४	भूमिगत जलश्रोत तथा सिंचाई कार्यालय, कास्की	खुद बजेट	१५०६९	१८८४००	०	२०३४६९
		खर्च	९२१२	१६५७१६	०	१७४९२७
		खुद खर्च %	६१.१३	८७.९६	०.००	८५.९७
३४००३४००१४	खानेपानी, जलस्रोत तथा सिंचाई विकास सब-डिभिजन, मनाङ	खुद बजेट	१२०९९	९७६१५	०	१०९७१४
		खर्च	९०७०	९१३००	०	१००३७०
		खुद खर्च %	७४.९६	९३.५३	०.००	९१.४८
३४००३४१०१४	खानेपानी, जलस्रोत तथा सिंचाई विकास सब-डिभिजन, मुस्ताङ	खुद बजेट	१३५०३	१७७३१०	०	१९०८१३
		खर्च	८९९०	१६५२२७	०	१७४२१७
		खुद खर्च %	६६.५८	९३.१९	०.००	९१.३०
३४००३४२०१४	जलश्रोत तथा सिंचाई विकास डिभिजन कार्यालय, पर्वत	खुद बजेट	१२२४९	१८७४५०	०	१९९६९९
		खर्च	९८४७	१७४२८७	०	१८४१३४
		खुद खर्च %	८०.३९	९२.९८	०.००	९२.२१
३४००३४३०१४	जलश्रोत तथा सिंचाई विकास डिभिजन कार्यालय, स्याङ्जा	खुद बजेट	१३७३६	३३८८००	०	३५२५३६
		खर्च	११२६२	३१६२४०	०	३२७५०२
		खुद खर्च %	८१.९९	९३.३४	०.००	९२.९०
३४००३४४०१४	खानेपानी, जलस्रोत तथा सिंचाई विकास डिभिजन, म्याग्दी	खुद बजेट	१५६९८	१६१४२५	०	१७७१२३
		खर्च	११०५३	१४८२८३	०	१५९३३७
		खुद खर्च %	७०.४१	९१.८६	०.००	८९.९६
३४००३४५०१४	जलश्रोत तथा सिंचाई विकास डिभिजन कार्यालय, बागलुङ	खुद बजेट	१४१५६	१९३८००	०	२०७९५६
		खर्च	९४७६	१६४२६६	०	१७३७४२
		खुद खर्च %	६६.९४	८४.७६	०.००	८३.५५
३४००३४६०१४		खुद बजेट	१३६९४	२१९८००	०	२३३४९४

कार्यालय कोड	कार्यालय	विवरण	चालु	पूँजीगत	वित्तीय	जम्मा
	जलश्रोत तथा सिंचाई विकास डिभिजन कार्यालय, नवलपुर	खर्च	१०८५०	२१५६७५	०	२२६५२५
		खुद खर्च %	७९.२३	९८.१२	०.००	९७.०२
३४००४३६०१४	खानेपानी तथा सरसफाई डिभिजन कार्यालय, गोरखा	खुद बजेट	२२१७२	४७५८२०	०	४९७९९२
		खर्च	१३२६२	४७२७३७	०	४८५९९९
		खुद खर्च %	५९.८१	९९.३५	०.००	९७.५९
३४००४३८०१४	खानेपानी तथा सरसफाई डिभिजन कार्यालय, तनहुँ	खुद बजेट	१९३२५	४८३९६०	०	५०३२८५
		खर्च	१२५९३	४४०२४५	०	४५२८३८
		खुद खर्च %	६५.१६	९०.९७	०.००	८९.९८
३४००४४३०१४	खानेपानी तथा सरसफाई डिभिजन कार्यालय, स्याङ्गजा	खुद बजेट	१९२५६	५६९२१०	०	५८८४६६
		खर्च	१३६०२	५०७०४७	०	५२०६४९
		खुद खर्च %	७०.६४	८९.०८	०.००	८८.४८
३४००४४५०१४	खानेपानी तथा सरसफाई डिभिजन कार्यालय, बागलुङ	खुद बजेट	२०३१२	५१०३९०	०	५३०७०२
		खर्च	११९५५	४७७९७०	०	४८९९२४
		खुद खर्च %	५८.८५	९३.६५	०.००	९२.३२
८०१०४३६०२४	पालुडटार नगरपालिका	खुद बजेट	०	१५०	०	१५०
		खर्च	०	१४५	०	१४५
		खुद खर्च %	०.००	९६.७३	०.००	९६.७३
८०१०४३६०८४	भिमसेन गाउँपालिका	खुद बजेट	०	१५०	०	१५०
		खर्च	०	१५०	०	१५०
		खुद खर्च %	०.००	१००.००	०.००	१००.००
८०१०४३६१०४	सिरानचोक गाउँपालिका	खुद बजेट	०	१५०	०	१५०
		खर्च	०	८०	०	८०
		खुद खर्च %	०.००	५३.४०	०.००	५३.४०
८०१०४३७०६४	दूधपोखरी गाउँपालिका	खुद बजेट	०	१५०	०	१५०
		खर्च	०	९०	०	९०
		खुद खर्च %	०.००	६०.००	०.००	६०.००
८०१०४३८०२४	भिमाद नगरपालिका	खुद बजेट	०	१५०	०	१५०
		खर्च	०	१५०	०	१५०
		खुद खर्च %	०.००	१००.००	०.००	१००.००
८०१०४३८०५४	आँबुखैरेनी गाउँपालिका	खुद बजेट	०	१५०	०	१५०

कार्यालय कोड	कार्यालय	विवरण	चालु	पूँजीगत	वित्तीय	जम्मा
		खर्च	०	१४८	०	१४८
		खुद खर्च %	०.००	९८.९०	०.००	९८.९०
८०१०४३८०९४	म्यारदे गाउँपालिका	खुद बजेट	०	१५०	०	१५०
		खर्च	०	१५०	०	१५०
		खुद खर्च %	०.००	१००.००	०.००	१००.००
८०१०४३८१०४	बन्दिपुर गाउँपालिका	खुद बजेट	०	१५०	०	१५०
		खर्च	०	०	०	०
		खुद खर्च %	०.००	०.००	०.००	०.००
८०१०४३९०२४	अन्नपूर्ण गाउँपालिका	खुद बजेट	०	१५०	०	१५०
		खर्च	०	१५०	०	१५०
		खुद खर्च %	०.००	१००.००	०.००	१००.००
८०१०४३९०३४	माछापुच्छ्रे गाउँपालिका	खुद बजेट	०	१५०	०	१५०
		खर्च	०	१५०	०	१५०
		खुद खर्च %	०.००	१००.००	०.००	१००.००
८०१०४३९०५४	रूपा गाउँपालिका	खुद बजेट	०	१५०	०	१५०
		खर्च	०	०	०	०
		खुद खर्च %	०.००	०.००	०.००	०.००
८०१०४४१०२४	थासाङ गाउँपालिका	खुद बजेट	०	१५०	०	१५०
		खर्च	०	११४	०	११४
		खुद खर्च %	०.००	७६.०४	०.००	७६.०४
८०१०४४२०१४	कुशमा नगरपालिका	खुद बजेट	०	१५०	०	१५०
		खर्च	०	१३९	०	१३९
		खुद खर्च %	०.००	९२.५१	०.००	९२.५१
८०१०४४२०२४	फलेवास नगरपालिका	खुद बजेट	०	१५०	०	१५०
		खर्च	०	८९	०	८९
		खुद खर्च %	०.००	५९.२०	०.००	५९.२०
८०१०४४२०४४	पैयूँ गाउँपालिका	खुद बजेट	०	१५०	०	१५०
		खर्च	०	१४९	०	१४९
		खुद खर्च %	०.००	९९.५१	०.००	९९.५१
८०१०४४२०५४	महाशिला गाउँपालिका	खुद बजेट	०	१५०	०	१५०
		खर्च	०	१५०	०	१५०

कार्यालय कोड	कार्यालय	विवरण	चालु	पूँजीगत	वित्तीय	जम्मा
		खुद खर्च %	०.००	१००.००	०.००	१००.००
८०१०४४२०६४	मोदी गाउँपालिका	खुद बजेट	०	१५०	०	१५०
		खर्च	०	१५०	०	१५०
		खुद खर्च %	०.००	९९.७४	०.००	९९.७४
८०१०४४२०७४	विहादी गाउँपालिका	खुद बजेट	०	१५०	०	१५०
		खर्च	०	१४४	०	१४४
		खुद खर्च %	०.००	९६.२३	०.००	९६.२३
८०१०४४३०१४	गल्याङ नगरपालिका	खुद बजेट	०	१५०	०	१५०
		खर्च	०	१५०	०	१५०
		खुद खर्च %	०.००	१००.००	०.००	१००.००
८०१०४४३०२४	चापाकोट नगरपालिका	खुद बजेट	०	१५०	०	१५०
		खर्च	०	४७	०	४७
		खुद खर्च %	०.००	३१.१३	०.००	३१.१३
८०१०४४३०३४	पुतलीबजार नगरपालिका	खुद बजेट	०	१५०	०	१५०
		खर्च	०	१५०	०	१५०
		खुद खर्च %	०.००	१००.००	०.००	१००.००
८०१०४४३०४४	भीरकोट नगरपालिका	खुद बजेट	०	१५०	०	१५०
		खर्च	०	१४०	०	१४०
		खुद खर्च %	०.००	९३.३३	०.००	९३.३३
८०१०४४३०५४	वालिङ नगरपालिका	खुद बजेट	०	१५०	०	१५०
		खर्च	०	१५०	०	१५०
		खुद खर्च %	०.००	१००.००	०.००	१००.००
८०१०४४३०६४	अर्जुनचौपारी गाउँपालिका	खुद बजेट	०	१५०	०	१५०
		खर्च	०	१४६	०	१४६
		खुद खर्च %	०.००	९७.५५	०.००	९७.५५
८०१०४४३०७४	आँधिखोला गाउँपालिका	खुद बजेट	०	१५०	०	१५०
		खर्च	०	१५०	०	१५०
		खुद खर्च %	०.००	१००.००	०.००	१००.००
८०१०४४३०८४	कालीगण्डकी गाउँपालिका	खुद बजेट	०	१५०	०	१५०
		खर्च	०	१५०	०	१५०
		खुद खर्च %	०.००	१००.००	०.००	१००.००

कार्यालय कोड	कार्यालय	विवरण	चालु	पूँजीगत	वित्तीय	जम्मा
८०१०४४३०९४	फेदीखोला गाउँपालिका	खुद बजेट	०	१५०	०	१५०
		खर्च	०	१५०	०	१५०
		खुद खर्च %	०.००	१००.००	०.००	१००.००
८०१०४४३१०४	विरुवा गाउँपालिका	खुद बजेट	०	१५०	०	१५०
		खर्च	०	०	०	०
		खुद खर्च %	०.००	०.००	०.००	०.००
८०१०४४४०५४	मालिका गाउँपालिका	खुद बजेट	०	१५०	०	१५०
		खर्च	०	३८	०	३८
		खुद खर्च %	०.००	२५.३३	०.००	२५.३३
८०१०४४५०४४	बाग्लुङ नगरपालिका	खुद बजेट	०	१५०	०	१५०
		खर्च	०	१५०	०	१५०
		खुद खर्च %	०.००	१००.००	०.००	१००.००
८०१०४४५०५४	काठेखोला गाउँपालिका	खुद बजेट	०	१५०	०	१५०
		खर्च	०	१५०	०	१५०
		खुद खर्च %	०.००	१००.००	०.००	१००.००
८०१०४४५१०४	बरेङ गाउँपालिका	खुद बजेट	०	१५०	०	१५०
		खर्च	०	१५०	०	१५०
		खुद खर्च %	०.००	१००.००	०.००	१००.००
८०१०४४६०१४	कावासोती नगरपालिका	खुद बजेट	०	१५०	०	१५०
		खर्च	०	१५०	०	१५०
		खुद खर्च %	०.००	१००.००	०.००	१००.००
८०१०४४६०२४	गैंडाकोट नगरपालिका	खुद बजेट	०	१५०	०	१५०
		खर्च	०	०	०	०
		खुद खर्च %	०.००	०.००	०.००	०.००
८०१०४४६०३४	देवचुली नगरपालिका	खुद बजेट	०	१५०	०	१५०
		खर्च	०	१५०	०	१५०
		खुद खर्च %	०.००	१००.००	०.००	१००.००
८०१०४४६०४४	मध्यविन्दु नगरपालिका	खुद बजेट	०	१५०	०	१५०
		खर्च	०	१५०	०	१५०
		खुद खर्च %	०.००	९९.६७	०.००	९९.६७
८०१०४४६०५४	बौदीकाली गाउँपालिका	खुद बजेट	०	१५०	०	१५०

कार्यालय कोड	कार्यालय	विवरण	चालु	पूँजीगत	वित्तीय	जम्मा
		खर्च	०	१५०	०	१५०
		खुद खर्च %	०.००	१००.००	०.००	१००.००
८०१०४४६०६४	बुलिडटार गाउँपालिका	खुद बजेट	०	१५०	०	१५०
		खर्च	०	१५०	०	१५०
		खुद खर्च %	०.००	१००.००	०.००	१००.००
८०१०४४६०७४	बिनयी त्रिवेणी गाउँपालिका	खुद बजेट	०	१५०	०	१५०
		खर्च	०	०	०	०
		खुद खर्च %	०.००	०.००	०.००	०.००
८०१०४४६०८४	हुप्सेकोट गाउँपालिका	खुद बजेट	०	१५०	०	१५०
		खर्च	०	१५०	०	१५०
		खुद खर्च %	०.००	१००.००	०.००	१००.००
३३७०४३९०१४	शहरी विकास तथा भवन कार्यालय, कास्की	खुद बजेट	०	७०५००	०	७०५००
		खर्च	०	४६१४३	०	४६१४३
		खुद खर्च %	०.००	६५.४५	०.००	६५.४५
३५०००३६०१४	गोरखा पोलिटेक्निक इन्सिच्युट	खुद बजेट	५३५०४	२७२५	०	५६२२९
		खर्च	४७२३६	२७१७	०	४९९५३
		खुद खर्च %	८८.२९	९९.७०	०.००	८८.८४
३५०००३६०३४	बारपाक पोलिटेक्निक इन्सिच्युट गोरखा	खुद बजेट	२१४५४	२२४०५	०	४३८५९
		खर्च	१६०३९	२१३४७	०	३७३८६
		खुद खर्च %	७४.७६	९५.२८	०.००	८५.२४
३५०००३७०१४	ग्रामिण तालिम केन्द्र	खुद बजेट	२०५२४	२८००	०	२३३२४
		खर्च	१२०५७	२५६४	०	१४६२१
		खुद खर्च %	५८.७५	९१.५६	०.००	६२.६९
३५०००३७०३४	राइनास पोलिटेक्निक इन्सिच्युट लमजुङ	खुद बजेट	१८३७७	२६२५	०	२१००२
		खर्च	१५५६८	२५८२	०	१८१५०
		खुद खर्च %	८४.७१	९८.३६	०.००	८६.४२
३५०००३८०१४	तनहुँ प्राविधिक शिक्षालय, तनहुँ	खुद बजेट	२६९२०	३३१०	०	३०२३०
		खर्च	१२३७१	३२७४	०	१५६४५
		खुद खर्च %	४५.९५	९८.९२	०.००	५१.७५
३५०००३८०२४		खुद बजेट	१५८६२	७३१०	०	२३१७२
		खर्च	१२४४९	७२९६	०	१९७४५

कार्यालय कोड	कार्यालय	विवरण	चालु	पूँजीगत	वित्तीय	जम्मा
	कालिगण्डकी बहुप्राविधिक शिक्षालय, तनहुँ	खुद खर्च %	७८.४८	९९.८१	०.००	८५.२१
३५०००३९०१४	सामाजिक विकास तथा स्वास्थ्य मन्त्रालय, कास्की	खुद बजेट	७९९५७४	१२३१८३	०	९२२७५७
		खर्च	४८२३९२	६६४३४	०	५४८८२६
		खुद खर्च %	६०.३३	५३.९३	०.००	५९.४८
३५०००३९०२४	प्रदेश संग्रालय गण्डकी प्रदेश, पोखरा	खुद बजेट	१३४७९	१५७५०	०	२९२२९
		खर्च	८५१९	८६५९	०	१७१७८
		खुद खर्च %	६३.२०	५४.९८	०.००	५८.७७
३५०००३९०३४	पोखरा प्राविधिक शिक्षालय	खुद बजेट	४३१९७	२७२५	०	४५९२२
		खर्च	२२३२१	२४१३	०	२४७३४
		खुद खर्च %	५१.६७	८८.५५	०.००	५३.८६
३५०००३९०४४	प्राविधिक शिक्षा तथा व्यावसायिक तालिम परिषद्, गण्डकी प्रदेश, प्रदेश कार्यालय	खुद बजेट	६९५६८	१००५	०	७०५७३
		खर्च	४६१९०	७५३	०	४६९४३
		खुद खर्च %	६६.४०	७४.९३	०.००	६६.५२
३५०००३९०७४	अन्नपूर्ण पोलिटेक्निक इन्स्टिच्युट कास्की	खुद बजेट	३००२४	१२३१०	०	४२३३४
		खर्च	१९६७९	१०३४८	०	३००२७
		खुद खर्च %	६५.५५	८४.०६	०.००	७०.९३
३५०००४१०१४	धवलागिरी प्राविधिक शिक्षालय	खुद बजेट	४००३७	६९१०	०	४६९४७
		खर्च	२८६५३	६३८२	०	३५०३५
		खुद खर्च %	७१.५७	९२.३५	०.००	७४.६३
३५०००४३०१४	किसान प्राविधिक तथा व्यवसायिक शिक्षालय	खुद बजेट	३५२३१	४२२५	०	३९४५६
		खर्च	२६५७८	३९१७	०	३०४९५
		खुद खर्च %	७५.४४	९२.७१	०.००	७७.२९
३५०००४३०२४	आँधिखोला बहुप्राविधिक शिक्षालय	खुद बजेट	२२०९२	१७२५	०	२३८१७
		खर्च	१५२३२	१७२४	०	१६९५६
		खुद खर्च %	६८.९५	९९.९२	०.००	७१.१९
३५०००४५०१४	धौलागिरी पोलिटेक्निक इन्स्टिच्युट	खुद बजेट	२५०१०	९७२५	०	३४७३५
		खर्च	२१२४१	८७७६	०	३००१७
		खुद खर्च %	८४.९३	९०.२४	०.००	८६.४२

कार्यालय कोड	कार्यालय	विवरण	चालु	पूँजीगत	वित्तीय	जम्मा
३५००१३९०१४	शिक्षा विकास निर्देशनालय, गण्डकी प्रदेश, पोखरा	खुद बजेट	११४०७४	६४७५	०	१२०५४९
		खर्च	६९७३५	३०८४	०	७२८१९
		खुद खर्च %	६१.१३	४७.६३	०.००	६०.४१
३५००१३९०२४	रोजगार सूचना केन्द्र, पोखरा	खुद बजेट	६७२९	१००	०	६८२९
		खर्च	२२०९	८०	०	२२८९
		खुद खर्च %	३२.८३	८०.१८	०.००	३३.५२
३५००१३९०३४	व्यवसायीक तथा सीप विकास कार्यालय, पोखरा	खुद बजेट	२९२७६	३५०	०	२९६२६
		खर्च	२२५५५	३५०	०	२२९०५
		खुद खर्च %	७७.०४	९९.९२	०.००	७७.३१
३५००१४२०१४	व्यवसायीक तथा सीप विकास कार्यालय, पर्वत	खुद बजेट	२५३७७	५००	०	२५८७७
		खर्च	१८९३३	४९९	०	१९४३२
		खुद खर्च %	७४.६१	९९.७६	०.००	७५.०९
३५००२३८०१४	शिक्षा तालिम केन्द्र, दमौली	खुद बजेट	५२०६१	२२५०	०	५४३११
		खर्च	३६८१३	१०९८	०	३७९११
		खुद खर्च %	७०.७१	४८.७८	०.००	६९.८०
३५००३३९०३४	गण्डकी प्रदेश खेलकुद परिषद	खुद बजेट	१०४२०७	१६००	०	१०५८०७
		खर्च	९१४०६	१५४२	०	९२९४७
		खुद खर्च %	८७.७२	९६.३५	०.००	८७.८५
३५००३३९०४४	स्वास्थ्य निर्देशनालय, पोखरा	खुद बजेट	१११४७७	१५००	०	११२९७७
		खर्च	७५३१३	१४७८	०	७६७९१
		खुद खर्च %	६७.५६	९८.५१	०.००	६७.९७
३५००४३९०१४	स्वास्थ्य तालिम केन्द्र, पोखरा	खुद बजेट	६३२४६	११०००	०	७४२४६
		खर्च	५३००९	८०४०	०	६१०४९
		खुद खर्च %	८३.८१	७३.०९	०.००	८२.२३
३५००५३९०१४	प्रदेश स्वास्थ्य आपूर्ति व्यवस्थापन केन्द्र, पोखरा	खुद बजेट	१७९८६८	७५७००	०	२५५५६८
		खर्च	८५७२४	५४३३६	०	१४००६०
		खुद खर्च %	४७.६६	७१.७८	०.००	५४.८०
३५००६३९०१४	प्रदेश जनस्वास्थ्य प्रयोगशाला, पोखरा	खुद बजेट	४२२९७	१८५००	०	६०७९७
		खर्च	३१०१४	७५८२	०	३८५९६
		खुद खर्च %	७३.३२	४०.९८	०.००	६३.४८
३५००७३९०२४		खुद बजेट	२८६२९	१९४००	०	४८०२९

कार्यालय कोड	कार्यालय	विवरण	चालु	पूँजीगत	वित्तीय	जम्मा
	गण्डकी प्राविधिक प्रतिष्ठान	खर्च	१३५९६	५७४९	०	१९३४५
		खुद खर्च %	४७.४९	२९.६३	०.००	४०.२८
३५००७३९०३४	गण्डकी प्रदेश विज्ञान तथा प्रविधि प्रतिष्ठान	खुद बजेट	१८३१९	३०००	०	२१३१९
		खर्च	१०४०२	२४७६	०	१२८७८
		खुद खर्च %	५६.७९	८२.५२	०.००	६०.४१
३५००८३६०१४	सामाजिक विकास कार्यालय, गोरखा	खुद बजेट	२६०७४	६१९००	०	८७९७४
		खर्च	१८६८०	५५०८०	०	७३७६०
		खुद खर्च %	७१.६४	८८.९८	०.००	८३.८४
३५००८३७०१४	सामाजिक विकास कार्यालय, लम्जुङ	खुद बजेट	१८२९५	१९८००	०	३८०९५
		खर्च	११४५८	१७३४४	०	२८८०२
		खुद खर्च %	६२.६३	८७.६०	०.००	७५.६१
३५००८३८०१४	सामाजिक विकास कार्यालय, तनहुँ	खुद बजेट	१७२०१	५७५००	०	७४७०१
		खर्च	१११३४	४२६३४	०	५३७६८
		खुद खर्च %	६४.७३	७४.१५	०.००	७१.९८
	सामाजिक विकास कार्यालय, तनहुँ	खुद बजेट	२६५०	७००	०	३३५०
		खर्च	२५६९	३९७	०	२९६५
		खुद खर्च %	९६.९४	५६.६५	०.००	८८.५२
३५००८३९०१४	सामाजिक विकास कार्यालय, कास्की	खुद बजेट	३०६२४	५८३०१	०	८८९२५
		खर्च	२२२०२	५४३४३	०	७६५४५
		खुद खर्च %	७२.५०	९३.२१	०.००	८६.०८
३५००८३९०२४	गण्डकी प्रज्ञा प्रतिष्ठान	खुद बजेट	१६८६९	२९२९	०	१९७९८
		खर्च	१६०३५	२७२६	०	१८७६१
		खुद खर्च %	९५.०६	९३.०६	०.००	९४.७६
३५००८४००१४	सामाजिक विकास कार्यालय, मनाङ	खुद बजेट	१०६८९	५४००	०	१६०८९
		खर्च	५७९८	५३९८	०	१११९७
		खुद खर्च %	५४.२५	९९.९७	०.००	६९.५९
३५००८४१०१४	सामाजिक विकास कार्यालय, मुस्ताङ	खुद बजेट	१७३८८	५१००	०	२२४८८
		खर्च	११६०५	५०९७	०	१६७०१
		खुद खर्च %	६६.७४	९९.९३	०.००	७४.२७
३५००८४२०१४	सामाजिक विकास कार्यालय, पर्वत	खुद बजेट	२०३०७	२२६००	०	४२९०७
		खर्च	१४१३६	१६२७६	०	३०४१२

कार्यालय कोड	कार्यालय	विवरण	चालु	पूँजीगत	वित्तीय	जम्मा
		खुद खर्च %	६९.६१	७२.०२	०.००	७०.८८
३५००८४३०१४	सामाजिक विकास कार्यालय, स्याङ्गजा	खुद बजेट	१६९२८	२२०००	०	३८९२८
		खर्च	९७४६	१७४०६	०	२७१५२
		खुद खर्च %	५७.५७	७९.१२	०.००	६९.७५
३५००८४४०१४	सामाजिक विकास कार्यालय, म्याग्दी	खुद बजेट	२९१७४	१५४००	०	४४५७४
		खर्च	२२८८३	१४९७५	०	३७८५८
		खुद खर्च %	७८.४४	९७.२४	०.००	८४.९३
३५००८४५०१४	सामाजिक विकास कार्यालय, बागलुङ	खुद बजेट	२४१७३	२२४००	०	४६५७३
		खर्च	१७०४६	२२०५१	०	३९०९७
		खुद खर्च %	७०.५२	९८.४४	०.००	८३.९५
३५००८४६०१४	सामाजिक विकास कार्यालय, नवलपरासी (वर्दघाट सुस्ता पूर्व)	खुद बजेट	२०५५४	१७२००	०	३७७५४
		खर्च	११८४८	११४०३	०	२३२५१
		खुद खर्च %	५७.६४	६६.३०	०.००	६१.५८
	सामाजिक विकास कार्यालय, नवलपुर (वर्दघाट सुस्ता पूर्व)	खुद बजेट	६५०	२११०२	०	२१७५२
		खर्च	४३४	१४७४७	०	१५१८१
		खुद खर्च %	६६.७७	६९.८९	०.००	६९.७९
३५००९३६०१४	गोरखा अस्पताल, गोरखा	खुद बजेट	१०३९७४	२६०००	०	१२९९७४
		खर्च	७४२९६	१०४८१	०	८४७७८
		खुद खर्च %	७१.४६	४०.३१	०.००	६५.२३
३५००९३७०१४	लमजुङ अस्पताल, लमजुङ	खुद बजेट	१०९१४६	१३५००	०	१२२६४६
		खर्च	६७२८५	७८१३	०	७५०९८
		खुद खर्च %	६१.६५	५७.८८	०.००	६१.२३
३५००९३८०१४	दमौली अस्पताल, तनहुँ	खुद बजेट	७६८६३	७०००	०	८३८६३
		खर्च	४७२५०	१९००	०	४९१५०
		खुद खर्च %	६१.४७	२७.१४	०.००	५८.६१
३५००९३९०१४	मातृशिशु मितेरी अस्पताल, कास्की	खुद बजेट	११७८२९	४५००	०	१२२३२९
		खर्च	९०५२१	४२६२	०	९४७८३
		खुद खर्च %	७६.८२	९४.७१	०.००	७७.४८
३५००९४००१४	मनाङ अस्पताल, मनाङ	खुद बजेट	४७१९१	३८७७८	०	८५९६९
		खर्च	२२४००	२०८४३	०	४३२४२
		खुद खर्च %	४७.४७	५३.७५	०.००	५०.३०

कार्यालय कोड	कार्यालय	विवरण	चालु	पूँजीगत	वित्तीय	जम्मा
३५००९४१०१४	मुस्ताङ अस्पताल, मुस्ताङ	खुद बजेट	४९९१७	४५७००	०	९५६१७
		खर्च	२५९५७	२६२३	०	२८५८०
		खुद खर्च %	५२.००	५.७४	०.००	२९.८९
३५००९४२०१४	पर्वत अस्पताल, पर्वत	खुद बजेट	६५६२७	९५१५	०	७५१४२
		खर्च	४८३९६	५७९८	०	५४१९४
		खुद खर्च %	७३.७४	६०.९४	०.००	७२.१२
३५००९४३०१४	स्याङ्जा अस्पताल, स्याङ्जा	खुद बजेट	७१०५२	१३५००	०	८४५५२
		खर्च	५०८१३	७२०६	०	५८०१९
		खुद खर्च %	७१.५१	५३.३८	०.००	६८.६२
३५००९४४०१४	बेनी अस्पताल, म्याग्दी	खुद बजेट	१०१७१९	९५००	०	१११२१९
		खर्च	६४२८८	५१५७	०	६९४४५
		खुद खर्च %	६३.२०	५४.२८	०.००	६२.४४
३५००९४५०१४	धौलागिरी अस्पताल, बागलुङ	खुद बजेट	१४९१९०	५०००	०	१५४१९०
		खर्च	१११०३१	४६३७	०	११५६६८
		खुद खर्च %	७४.४२	९२.७५	०.००	७५.०२
३५००९४६०१४	मध्यविन्दु जिल्ला अस्पताल, नवलपुर	खुद बजेट	८८७३८	४४३९३	०	१३३१३१
		खर्च	६१६२९	३९४९७	०	१०११२६
		खुद खर्च %	६९.४५	८८.९७	०.००	७५.९६
३५०१०३६०१४	स्वास्थ्य कार्यालय, गोरखा	खुद बजेट	६६४४२	१९५०	०	६८३९२
		खर्च	४९३९०	१९४४	०	५१३३४
		खुद खर्च %	७४.३४	९९.६९	०.००	७५.०६
३५०१०३७०१४	स्वास्थ्य कार्यालय, लमजुङ	खुद बजेट	५३९५९	१०००	०	५४९५९
		खर्च	३४०१४	६९२	०	३४७०६
		खुद खर्च %	६३.०४	६९.१९	०.००	६३.१५
३५०१०३८०१४	स्वास्थ्य कार्यालय, तनहुँ	खुद बजेट	५७०७१	३०००	०	६००७१
		खर्च	३०४८३	२७०८	०	३३१९०
		खुद खर्च %	५३.४१	९०.२५	०.००	५५.२५
३५०१०३९०१४	स्वास्थ्य कार्यालय, कास्की	खुद बजेट	६६१२४	१०००	०	६७१२४
		खर्च	४२०५९	९८४	०	४३०४३
		खुद खर्च %	६३.६१	९८.३९	०.००	६४.१२
३५०१०४००१४		खुद बजेट	३३५६४	१२५०	०	३४८१४

कार्यालय कोड	कार्यालय	विवरण	चालु	पूँजीगत	वित्तीय	जम्मा
	स्वास्थ्य कार्यालय, मनाङ	खर्च	१९३४०	१२३३	०	२०५७३
		खुद खर्च %	५७.६२	९.६४	०.००	५९.०९
३५०१०४१०१४	स्वास्थ्य कार्यालय, मुस्ताङ	खुद बजेट	३५२५२	१२५०	०	३६५०२
		खर्च	१३७०३	७२४	०	१४४२७
		खुद खर्च %	३८.८७	५७.८९	०.००	३९.५२
३५०१०४२०१४	स्वास्थ्य कार्यालय, पर्वत	खुद बजेट	५१४४४	१४२५०	०	६५६९४
		खर्च	४५०९८	७९७९	०	५३०७७
		खुद खर्च %	८७.६६	५५.९९	०.००	८०.७९
३५०१०४३०१४	स्वास्थ्य कार्यालय, स्याङ्जा	खुद बजेट	६३०८२	१०००	०	६४०८२
		खर्च	४४८५६	९७९	०	४५८३४
		खुद खर्च %	७१.११	९७.८८	०.००	७१.५३
३५०१०४४०१४	स्वास्थ्य कार्यालय, म्याग्दी	खुद बजेट	४६४५३	१४००	०	४७८५३
		खर्च	२८४७४	१३८९	०	२९८६३
		खुद खर्च %	६१.३०	९९.२०	०.००	६२.४१
३५०१०४५०१४	स्वास्थ्य कार्यालय, बागलुङ	खुद बजेट	६४५६५	१४००	०	६५९६५
		खर्च	४६२९१	१३७१	०	४७६६३
		खुद खर्च %	७१.७०	९७.९६	०.००	७२.२५
३५०१०४६०१४	स्वास्थ्य कार्यालय, नवलपुर	खुद बजेट	५५६७९	१०५००	०	६६१७९
		खर्च	३०४१७	७८०७	०	३८२२४
		खुद खर्च %	५४.६३	७४.३५	०.००	५७.७६
३५०११३६०१४	आयुर्वेद स्वास्थ्य केन्द्र, गोरखा	खुद बजेट	१४७७४	१०००	०	१५७७४
		खर्च	११५०८	९९४	०	१२५०२
		खुद खर्च %	७७.९०	९९.४०	०.००	७९.२६
३५०११३७०१४	आयुर्वेद स्वास्थ्य केन्द्र, लमजुङ	खुद बजेट	१४०२६	१०००	०	१५०२६
		खर्च	१०२६३	९९८	०	११२६१
		खुद खर्च %	७३.१७	९९.८०	०.००	७४.९५
३५०११३८०१४	आयुर्वेद स्वास्थ्य केन्द्र, तनहुँ	खुद बजेट	१४५०९	१२५०	०	१५७५९
		खर्च	१२६५५	१२१९	०	१३८७४
		खुद खर्च %	८७.२२	९७.५२	०.००	८८.०४
३५०११३९०१४	गण्डकी आयुर्वेद औषधालय, कास्की	खुद बजेट	१५२७६	१२५०	०	१६५२६
		खर्च	११८३१	१२१०	०	१३०४२

कार्यालय कोड	कार्यालय	विवरण	चालु	पूँजीगत	वित्तीय	जम्मा
		खुद खर्च %	७७.४५	९६.८४	०.००	७८.९२
३५०११४००१४	आयुर्वेद स्वास्थ्य केन्द्र, मनाङ	खुद बजेट	१५६८७	२५००	०	१८१८७
		खर्च	१०८४८	२४७६	०	१३३२४
		खुद खर्च %	६९.१५	९९.०३	०.००	७३.२६
३५०११४१०१४	आयुर्वेद स्वास्थ्य केन्द्र, मुस्ताङ	खुद बजेट	१४३२२	१०००	०	१५३२२
		खर्च	१०७२१	९९८	०	११७१९
		खुद खर्च %	७४.८६	९९.८०	०.००	७६.४९
३५०११४२०१४	आयुर्वेद स्वास्थ्य केन्द्र, पर्वत	खुद बजेट	१३९००	३०००	०	१६९००
		खर्च	१२४८०	२७२४	०	१५२०५
		खुद खर्च %	८९.७९	९०.८०	०.००	८९.९७
३५०११४३०१४	आयुर्वेद स्वास्थ्य केन्द्र, स्याङ्जा	खुद बजेट	१४६१४	१०००	०	१५६१४
		खर्च	१२१७४	९७९	०	१३१५४
		खुद खर्च %	८३.३१	९७.९५	०.००	८४.२४
३५०११४४०१४	आयुर्वेद स्वास्थ्य केन्द्र, म्याग्दी	खुद बजेट	१४१४६	१०००	०	१५१४६
		खर्च	११६४३	९९७	०	१२६४०
		खुद खर्च %	८२.३१	९९.६६	०.००	८३.४५
३५०११४५०१४	धौलागिरी आयुर्वेद औषधालय, बाग्लुङ	खुद बजेट	१४४३६	१२५०	०	१५६८६
		खर्च	११७९५	१२४८	०	१३०४४
		खुद खर्च %	८१.७१	९९.८७	०.००	८३.१६
३५०११४६०१४	आयुर्वेद स्वास्थ्य केन्द्र, नवलपुर	खुद बजेट	१३१८६	३०००	०	१६१८६
		खर्च	११४७१	२३६५	०	१३८३७
		खुद खर्च %	८७.००	७८.८४	०.००	८५.४८
३५०१२३९०१४	संक्रामक तथा सरुवा रोग अस्पताल, पोखरा	खुद बजेट	९२३१७	९५००	०	१०१८१७
		खर्च	६५१०८	८१७१	०	७३२८०
		खुद खर्च %	७०.५३	८६.०१	०.००	७१.९७
३५०१३३९०१४	क्षयरोग उपचार केन्द्र, पोखरा	खुद बजेट	४६९१४	१२५०	०	४८१६४
		खर्च	३३८९३	१२२८	०	३५१२०
		खुद खर्च %	७२.२४	९८.२२	०.००	७२.९२
८०१०४३८०२४	भिमाद नगरपालिका	खुद बजेट	०	५०००	०	५०००
		खर्च	०	४७२८	०	४७२८
		खुद खर्च %	०.००	९४.५६	०.००	९४.५६

कार्यालय कोड	कार्यालय	विवरण	चालु	पूँजीगत	वित्तीय	जम्मा
३९१००३९०१४	प्रदेश नीति तथा योजना आयोग, कास्की	खुद बजेट	६०६००	५०००	०	६५६००
		खर्च	३४७३६	४२५८	०	३८९९४
		खुद खर्च %	५७.३२	८५.१६	०.००	५९.४४
३०५००३९०१४	अर्थ मन्त्रालय	खुद बजेट	०	०	५०००००	५०००००
		खर्च	०	०	०	०
		खुद खर्च %	०.००	०.००	०.००	०.००
		खुद बजेट	६०००	०	०	६०००
		खर्च	०	०	०	०
		खुद खर्च %	०.००	०.००	०.००	०.००
		खुद बजेट	६०००	०	०	६०००
		खर्च	०	०	०	०
		खुद खर्च %	०.००	०.००	०.००	०.००
३०७००३९०१४	उद्योग, पर्यटन, वन तथा वातावरण मन्त्रालय	खुद बजेट	४४२०	०	०	४४२०
		खर्च	४१०९	०	०	४१०९
		खुद खर्च %	९२.९७	०.००	०.००	९२.९७
३०५००३९०१४	अर्थ मन्त्रालय	खुद बजेट	९५३७२६	१०००८९८	०	१९५४६२४
		खर्च	०	०	०	०
		खुद खर्च %	०.००	०.००	०.००	०.००
	आर्थिक मामिला मन्त्रालय	खुद बजेट	४३२३२८	०	०	४३२३२८
		खर्च	०	०	०	०
		खुद खर्च %	०.००	०.००	०.००	०.००
८०१०४३६०९४	शहिद लखन गाउँपालिका	खुद बजेट	५२२	०	०	५२२
		खर्च	५२२	०	०	५२२
		खुद खर्च %	१००.००	०.००	०.००	१००.००
३०५०१३६०१४	प्रदेश लेखा ईकाइ कार्यालय, गोरखा	खुद बजेट	३२४२५६	०	०	३२४२५६
		खर्च	२२३४९५	०	०	२२३४९५
		खुद खर्च %	६८.९३	०.००	०.००	६८.९३
३०५०१३७०१४	प्रदेश लेखा ईकाइ कार्यालय, लमजुङ	खुद बजेट	१७९९४९	०	०	१७९९४९
		खर्च	१२८६७०	०	०	१२८६७०
		खुद खर्च %	७१.५०	०.००	०.००	७१.५०
३०५०१३८०१४		खुद बजेट	२७११६५	०	०	२७११६५

कार्यालय कोड	कार्यालय	विवरण	चालु	पूँजीगत	वित्तीय	जम्मा
	प्रदेश लेखा ईकाइ कार्यालय, तनहुँ	खर्च	१९४८७९	०	०	१९४८७९
		खुद खर्च %	७१.८७	०.००	०.००	७१.८७
३०५०१३९०१४	प्रदेश लेखा नियन्त्रक कार्यालय	खुद बजेट	१८८०६०	०	०	१८८०६०
		खर्च	१३३३९८	०	०	१३३३९८
		खुद खर्च %	७०.९३	०.००	०.००	७०.९३
३०५०१४००१४	प्रदेश लेखा ईकाइ कार्यालय, मनाङ	खुद बजेट	५६९१०	०	०	५६९१०
		खर्च	३७०४८	०	०	३७०४८
		खुद खर्च %	६५.१०	०.००	०.००	६५.१०
३०५०१४१०१४	प्रदेश लेखा ईकाइ कार्यालय, मुस्ताङ	खुद बजेट	७४१३१	०	३०००	७७१३१
		खर्च	५१४८५	०	२९१३	५४३९८
		खुद खर्च %	६९.४५	०.००	९७.०९	७०.५३
३०५०१४२०१४	प्रदेश लेखा ईकाइ कार्यालय, पर्वत	खुद बजेट	१६९३४६	०	०	१६९३४६
		खर्च	१२५९१८	०	०	१२५९१८
		खुद खर्च %	७४.३६	०.००	०.००	७४.३६
३०५०१४३०१४	प्रदेश लेखा ईकाइ कार्यालय, स्याङ्जा	खुद बजेट	२६९६६१	०	०	२६९६६१
		खर्च	२०२९७१	०	०	२०२९७१
		खुद खर्च %	७५.२७	०.००	०.००	७५.२७
३०५०१४४०१४	प्रदेश लेखा ईकाइ कार्यालय, म्याग्दी	खुद बजेट	१२७२६७	०	०	१२७२६७
		खर्च	८९९८९	०	०	८९९८९
		खुद खर्च %	७०.७१	०.००	०.००	७०.७१
३०५०१४५०१४	प्रदेश लेखा ईकाइ कार्यालय, बागलुङ	खुद बजेट	२३५२८३	०	०	२३५२८३
		खर्च	१६८९०९	०	०	१६८९०९
		खुद खर्च %	७१.७९	०.००	०.००	७१.७९
३०५०१४६०१४	प्रदेश लेखा ईकाइ कार्यालय, बर्दघाट सुस्ता पुर्व	खुद बजेट	२२१८७८	०	०	२२१८७८
		खर्च	१६४७५१	०	०	१६४७५१
		खुद खर्च %	७४.२५	०.००	०.००	७४.२५
कुल जम्मा	खुद बजेट	१२७०६६९०	२०२१७५१०	५०३०००	३३४२७२००	
	खर्च	७५७३७८७	१४६२९४१६	२९१३	२२२०६११६	
	खुद खर्च %	५९.६०	७२.३६	०.५८	६६.४३	

अनुसूची २

आर्थिक वर्ष २०८०/८१ मा भएको राजस्व छुट सम्बन्धी विवरण

आर्थिक वर्ष २०८० श्रावण देखि २०८१को असार मसान्तसम्म प्रदान भएको राजस्व छुट सम्बन्धी विवरणः

तालिका ०-१ राजस्व छुट सम्बन्धी विवरणः

रकम रू. हजारमा

क्र. सं.	मालपोत कार्यालय	घरजग्गा रजिष्ट्रेशन																					
		महिला		एकल महिला		दलित		ज्येष्ठ नागरिक		अपाङ्गता भएका व्यक्ति		नावालक		विद्यालय		सरकारी निकाय		अन्य निकाय/संस्था		कृषि फर्म		जम्मा	
		जना	रकम	जना	रकम	जना	रकम	जना	रकम	जना	रकम	जना	रकम	संख्या	रकम	संख्या	रकम	संख्या	रकम	संख्या	रकम	संख्या	रकम
१	पोखरा कास्की	४६९७	१४८०४३	०	०	२१	३०९	११	२४२	१०	२०१	०	०	०	०	०	०	५	४१	०	०	४७४४	१४८८३६
२	लेखनाथ कास्की	२३६५	५६२६७	०	०	२३	४२४	४	१२२	५	८५	०	०	०	०	०	०	०	०	०	०	२३९७	५६८९७
३	तनहुँ	३१३५	२३१५३	४	३७	२२३	११४१	१७	९०	२	८	०	०	१	५०	२	९७	०	०	१	४८४	३३८५	२५०६०
४	लमजुङ	८२४	५३५१	०	०	२८	२३५	४	५	५	१८	०	०	४	५६	४३	२१६१	०	०	०	०	९०८	७८२६
५	गोरखा	१४३५	५६१८	०	०	१५०	३५१	१०	४५	१	१	१	६	०	०	०	०	१	३१	०	०	१५९८	६०५१
६	सिर्दिवास गोरखा	२८	७६	०	०	०	०	०	०	०	०	०	०	१	१६	०	०	०	०	०	०	२९	९२
७	मनाङ	५	३०	०	०	०	०	०	०	०	०	०	०	०	०	०	०	०	०	०	०	५	३०
८	स्याङ्जा	विवरण प्राप्त नभएको																					
९	वालिङ स्याङ्जा	४६३	३७७६	०	०	२०	१४९	३	४१	८	५५	४	३१	०	०	३	४४	०	०	०	०	४९९	४०६५
१०	वाग्लुङ	३३०	३१२९	०	०	१९	९२	६	३२	०	०	०	०	०	०	०	०	१	२६	०	०	३५६	३२७९
११	बुर्तिवाङ वाग्लुङ	४०३	१८४५	०	०	९३	३७४	०	०	०	०	०	०	०	०	०	०	०	०	०	०	४९६	२४०१
१२	पर्वत	३४१	२३३४	०	०	७	८५	२	१७	०	०	०	०	०	०	०	०	०	०	०	०	३५०	२४३६
१३	म्याग्दी	३४२	२६७७	०	०	२८	८४	३	५८	०	०	०	०	८	२१७	१	२७	०	०	०	०	३८२	३०६३
१४	मुस्ताङ	१३	१६९	०	०	०	०	०	०	०	०	०	०	०	०	०	०	०	०	०	०	१३	१६९
१५	नवलपरासी (ब.सु. पू)	४०४५	३७००२	१	४७	६६	४२४	१३	१३३	३	२२	२	७	०	०	०	०	१	७	०	०	४१३१	३७७०३
जम्मा		१८४२६	२८९४७०	५	८४	६७८	३६६७	७३	७८४	३४	३९०	७	४४	१४	३३९	४९	२३२९	८	१०४	१	४८४	१९२९३	२९७९०९